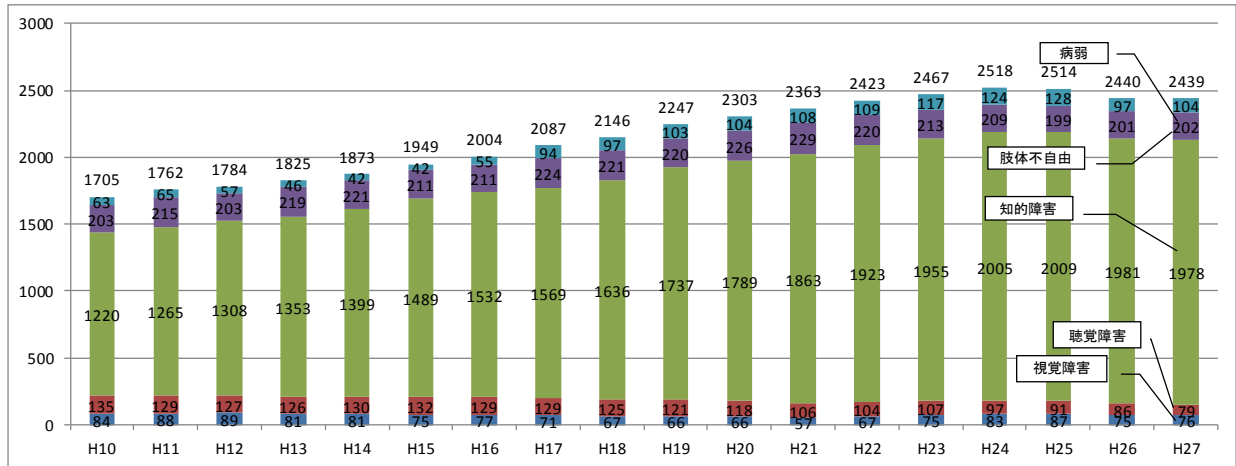


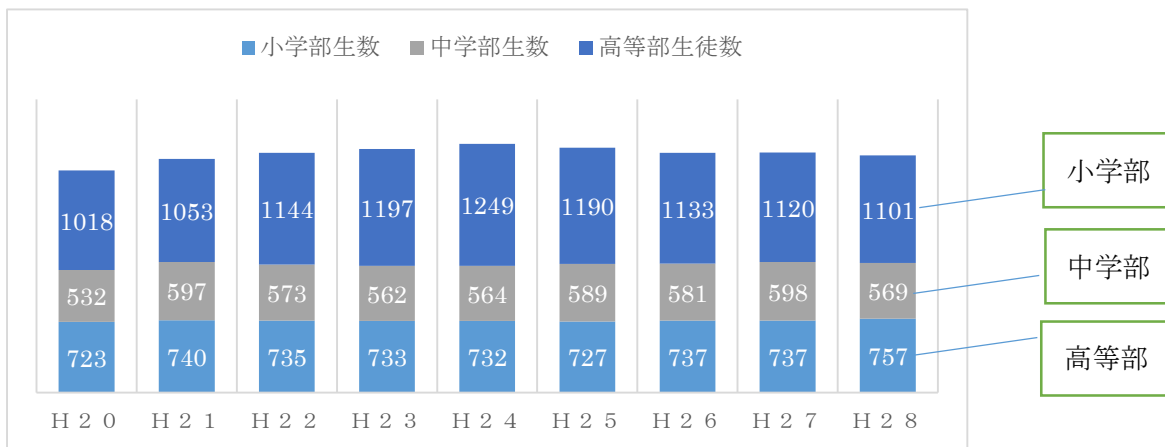
1 特別支援学校児童生徒数の推移

○特別支援学校児童生徒数は増加しており、知的障がい特別支援学校の児童生徒数は、高い水準で推移している。



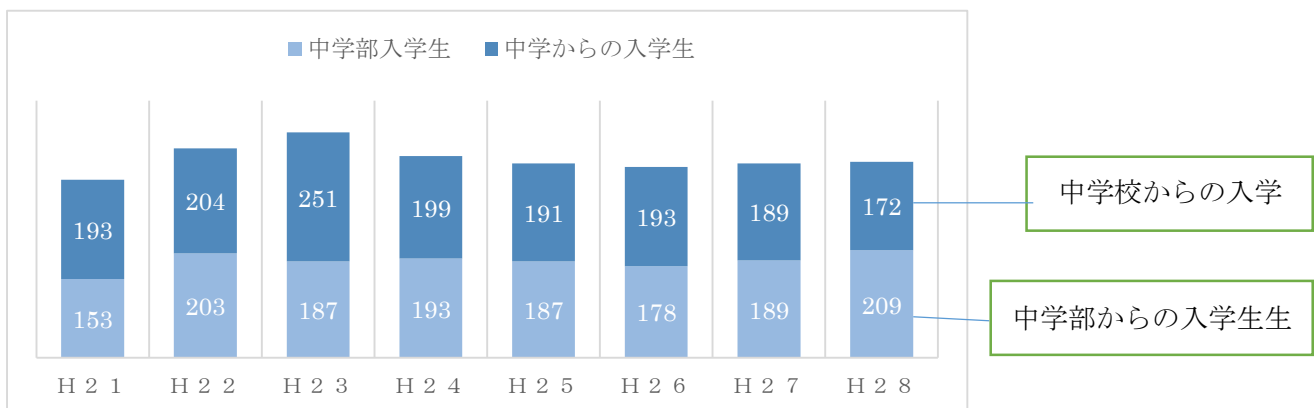
2 特別支援学校 各部の児童生徒数の推移

○高等生数は、高い水準で推移している。



3 高等部1年生の出身校種別生徒数の推移

○高等部に入学する生徒の約半数が、中学校からの入学生である。



4 高等部卒業生（本科）の進路

○卒業生の約7割の進路先が社会福祉施設等である。一般就労をする生徒は約2割で推移している。

| 進路 | 平成24年度 | 平成25年度 | 平成26年度 | 平成27年度 |
|-----------|-------------|-------------|-------------|-------------|
| 盲・ろう専攻科 | 7 (1.8%) | 2 (0.5%) | 4 (1.0%) | 3 (0.8%) |
| 大学短大・各種学校 | 4 (1.0%) | 11 (2.9%) | 4 (1.0%) | 7 (1.9%) |
| 就職・開業 | 73 (18.5%) | 78 (20.7%) | 76 (20.2%) | 72 (19.8%) |
| 社会福祉施設等 | 279 (70.8%) | 262 (69.5%) | 271 (71.9%) | 261 (71.9%) |
| その他 家居等 | 31 (7.9%) | 24 (6.0%) | 22 (5.9%) | 18 (5.0%) |
| 計 | 394 | 377 | 377 | 363 |

(単位：人)

5 特別支援学校高等部卒業生の現場実習実施状況と就職率

就職率は全国平均を下回っている。現場実習での実習者数、一般就労者数ともほぼ横倍で推移

| | | H24 | H25 | H26 | H27 |
|-----|-------------|-------|-------|-------|-------|
| 長野県 | 卒業生数 | 394人 | 377人 | 377人 | 363人 |
| | 現場実習実施者数 | 128人 | 134人 | 126人 | 116人 |
| | 一般就労者数 | 73人 | 78人 | 76人 | 72人 |
| | 現場実習実施者の就職率 | 57.0% | 58.2% | 60.3% | 62.0% |
| | 就職率 | 18.5% | 20.7% | 20.2% | 19.8% |
| 全国 | 就職率 | 27.7% | 28.4% | 28.4% | (未公表) |

6 特別支援学校高等部分教室卒業生の進路状況

高等部分教室の一般就労率は高い。

| | H25 | H26 | H27 |
|-------|-----|-------|-----|
| 卒業生 | 20人 | 23人 | 28人 |
| 一般就労率 | 14人 | 19人 | 21人 |
| 就職率 | 70% | 82.6% | 75% |

※高等部分教室

| 学校名 | 分教室名 | 設置場所 | 設置 |
|---------|---------|-----------------------|-----|
| 稲荷山養護学校 | 更級分教室 | 更級農業高等学校 | H17 |
| 長野養護学校 | 朝陽教室 | 長野盲学校 | H22 |
| 安曇養護学校 | あづみ野分教室 | 南安曇農業高等学校 | H22 |
| 伊那養護学校 | 中の原分教室 | 上伊那農業高等学校 | H24 |
| 小諸養護学校 | うすだ分教室 | 佐久平総合技術高等学校 (臼田キャンパス) | H26 |
| 長野養護学校 | すだか分教室 | 須坂創成高等学校 (須商キャンパス) | H28 |
| 松本養護学校 | しなの木教室 | 松本盲学校 | H28 |