

調査結果の概要

1 社会教育施設数 (表1)

平成17年10月1日現在の社会教育関係施設の中で最も多いのは、社会体育施設の2,203施設で、次いで公民館の1,852館、民間体育施設の660施設の順となっている。

前回調査と比較して増加したのは、図書館、博物館、博物館類似施設、文化会館で、最も減少したのは公民館(144施設減)である。

表1 施設数の推移

区分	公民館			図書館			博物館	青少年教育施設	女性教育施設	社会体育施設	博物館類似施設	民間体育施設	文化会館
	本館	分館	計	本館	分館	計							
平成2年度	284	1,629	1,913	41	22	63	45	27	6	-	160	-	33
平成5年度	308	1,647	1,955	48	24	72	56	28	6	1,846	214	659	40
平成8年度	308	1,651	1,959	56	24	80	65	29	8	2,309	230	753	43
平成11年度	308	1,674	1,982	58	32	90	71	32	6	2,199	279	705	49
平成14年度	313	1,683	1,996	61	37	98	73	34	6	2,202	280	684	47
平成17年度	312	1,540	1,852	67	41	108	75	34	6	2,203	283	660	48
増減数	1	143	144	6	4	10	2	0	0	1	3	24	1

図1 市町村教育委員会の社会教育関係職員数

2 社会教育行政調査 (表2、図1~2)

社会教育関係の事務を処理している教育委員会数(県教育委員会を除く。)は94で前回調査(120)から26減少している。

また、教育委員会事務局の社会教育関係職員は810人で、専任467人、兼任220人、非常勤123人となっている。

社会教育主事数は、昭和59年度調査をピークに減少を続け、今回調査は38人で、前回調査と比べて24人減少している。

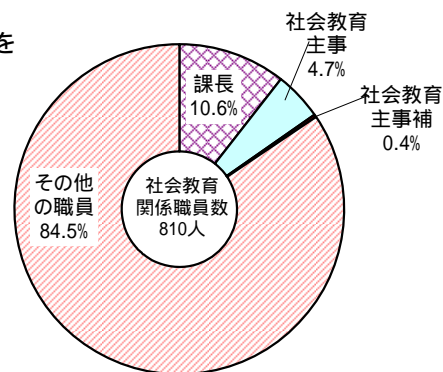
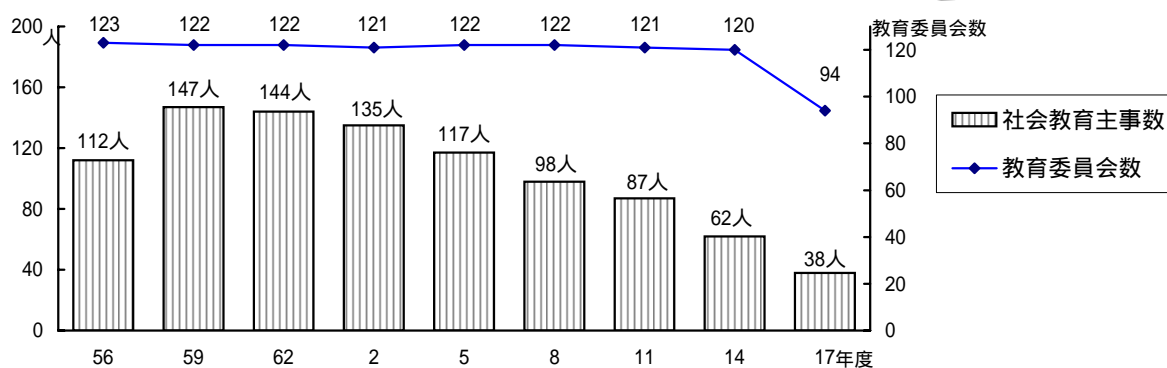


図2 市町村教育委員会の社会教育主事・社会教育主事補数の推移



「教育委員会数」は、市町村教育委員会、広域連合教育委員会、全部事務組合及び一部事務組合教育委員会のうち社会教育関係の事務を処理している教育委員会の合計数である。

表2 市町村教育委員会事務局の社会教育関係職員数

区分	計	課長					社会教育主事			社会教育主事補			派遣社会教育主事	その他の職員			
		計	男	女	うち社会教育主事	男	女	計	男	女	計	男		女	計	男	女
社会教育担当	専任	251	29	27	2	2	-	15	13	2	-	-	-	-	207	156	51
	兼任	75	9	8	1	-	-	5	5	-	-	-	-	61	40	21	
	非常勤	78						2	1	1	-	-	-	76	46	30	
	計	404						38	35	3	2	-	22	19	3	-	-
社会体育担当	専任	169	14	14	-	1	-	3	3	-	-	-	-	152	129	23	
	兼任	17	2	2	-	-	-	-	-	-	-	-	-	15	13	2	
	非常勤	31						-	-	-	-	-	-	31	15	16	
	計	217						16	16	-	1	-	3	3	-	-	-
社会教育体育担当	専任	47	7	7	-	-	-	3	3	-	1	1	-	36	32	4	
	兼任	128	25	25	-	4	-	10	9	1	2	1	1	91	73	18	
	非常勤	14						-	-	-	-	-	-	14	4	10	
	計	189						32	32	-	4	-	13	12	1	3	2
合計	専任	467	50	48	2	3	-	21	19	2	1	1	-	395	317	78	
	兼任	220	36	35	1	4	-	15	14	1	2	1	1	167	126	41	
	非常勤	123						2	1	1	-	-	-	121	65	56	
	計	810						86	83	3	7	-	38	34	4	3	2

3 公民館調査

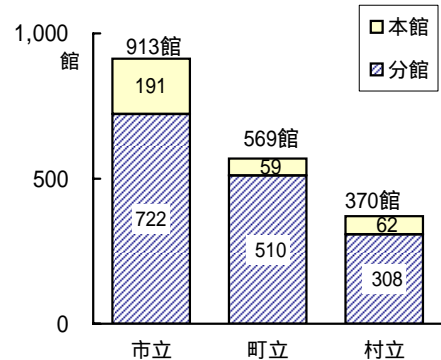
(1) 公民館数 (表3、図3)

公民館は、1,852館(市立913館、町立569館、村立370館)で前回調査と比べて144館減少している。

図3 公民館数

表3 設置者別公民館数

区分	市立	町立	村立	計
本館	191	59	62	312
分館	722	510	308	1,540
計	913	569	370	1,852
平成14年度	672	697	627	1,996



(2) 職員数 (表4、図4)

公民館の職員数は5,007人で、前回調査と比べると337人減少している。

図4 職員の種類別割合

公民館主事は1,811人で職員全体の36.2%となっており、非常勤76.0%、兼任13.3%、専任10.8%である。

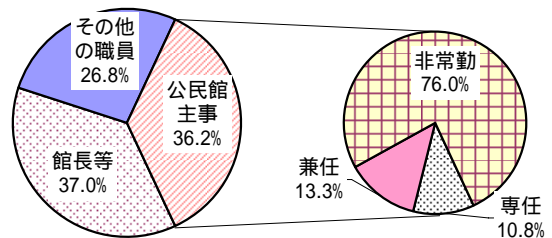


表4 公民館の職員数

(単位:人)

区 分	平成17年度												平成14年度
	館長・分館長			公民館主事			その他の職員			合計			
	男	女	計	男	女	計	男	女	計	男	女	計	
専 任	55	5	60	162	33	195	25	51	76	242	89	331	287
兼 任	53	2	55	195	45	240	97	43	140	345	90	435	464
非 常 勤	1,706	31	1,737	1,248	128	1,376	912	216	1,128	3,866	375	4,241	4,593
合 計	1,814	38	1,852	1,605	206	1,811	1,034	310	1,344	4,453	554	5,007	5,344

4 図書館調査

(1) 図書館数・蔵書冊数 (表5、図5～6)

図書館は108館で、うち本館が67館、分館が41館である。前回調査に比べて、本館7館、分館3館の計10館が増加している。

表5 設置者別図書館数・蔵書冊数

(単位:館、冊)

区 分	県立	市立	町立	村立	法人	計	平成14年度
本 館	1	29	19	17	1	67	60
分 館	-	41	-	-	-	41	38
計	1	70	19	17	1	108	98
蔵 書 冊 数	622,630	5,126,630	1,345,496	587,154	26,129	7,708,039	6,824,573

図5 図書館数

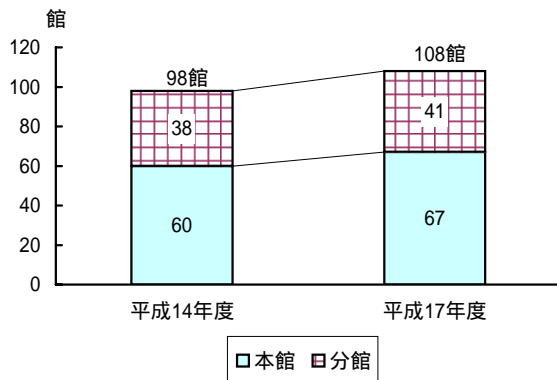
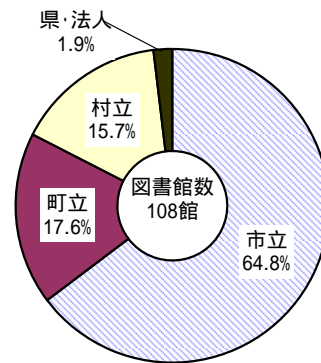


図6 設置者別図書館数



(2) 職員数 (表6、図7～8)

図書館の職員数706人で前回調査より80人増加し、図書館1館当たりの人数は、6.5人(前回調査6.4人)となっている。

司書・司書補は250人(前回調査225人)で職員の35.4%である。また、専任48.8%、非常勤48.4%、兼任2.8%となっている。

図7 職員の種類別割合

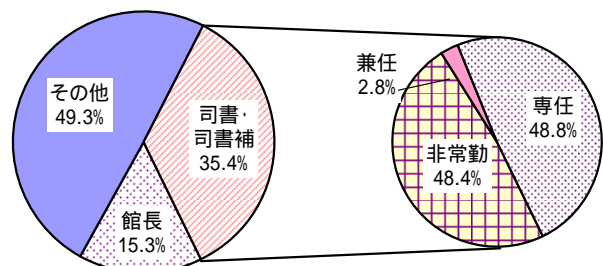


表6 図書館の職員数

区分	平成17年度															平成14年度
	館長・分館長			司書			司書補			その他の職員			合計			
	男	女	計	男	女	計	男	女	計	男	女	計	男	女	計	
専任	16	7	23	9	108	117	-	5	5	59	58	117	84	178	262	263
兼任	57	2	59	1	6	7	-	-	-	14	6	20	72	14	86	61
非常勤	15	11	26	4	113	117	-	4	4	16	195	211	35	323	358	302
合計	88	20	108	14	227	241	-	9	9	89	259	348	191	515	706	626

5 博物館調査

(1) 博物館数及び入館者数 (表7、図8)

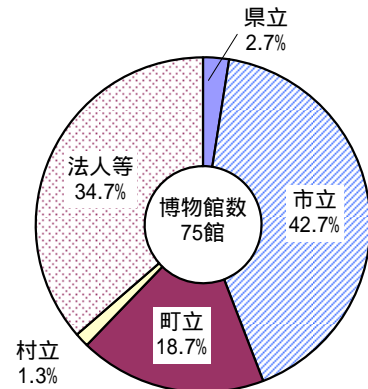
博物館は75館で、うち登録博物館が70館(前回調査66館)、博物館相当施設が5館(前回調査6館)となっている。

図8 設置者別博物館数

表7 博物館数

区分	平成17年度						平成14年度
	県立	市立	町立	村立	法人	計	
登録博物館	2	29	14	1	24	70	66
博物館相当施設	-	3	-	-	2	5	6
計	2	32	14	1	26	75	72
入館者数(千人)	235	1,255	277	5	975	2,747	3,215

独立行政法人の施設を除く。



(2) 職員数 (表8、図9)

博物館の職員数537人で前回調査より35人増加している。博物館1館当たりの人数は、7.2人(前回調査7.0人)である。

図9 職員の種別割合

学芸員・学芸員補は142人(前回調査139人)で職員全体の26.4%である。また、専任77.5%、兼任15.5%、非常勤7.0%となっている。

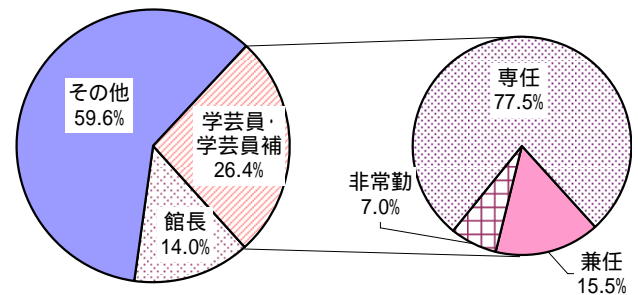


表8 博物館の職員数

区分	平成17年度															平成14年度
	館長			学芸員			学芸員補			その他の職員			合計			
	男	女	計	男	女	計	男	女	計	男	女	計	男	女	計	
専任	21	3	24	56	43	99	7	4	11	69	66	135	153	116	269	314
兼任	26	2	28	13	9	22	-	-	-	21	5	26	60	16	76	58
非常勤	23	-	23	2	5	7	1	2	3	31	128	159	57	135	192	130
合計	70	5	75	71	57	128	8	6	14	121	199	320	270	267	537	502

6 青少年教育施設調査

(1) 青少年教育施設数及び入館者数 (表9、図10)

青少年教育施設は34施設で、前回調査と同数である。

表9 青少年施設数

区分	平成17年度					平成14年度
	県立	市立	町立	村立	計	
少年自然の家	2	10	-	-	12	14
青年の家(宿泊型)	4	2	-	1	7	5
青年の家(非宿泊型)	-	2	1	1	4	4
児童文化センター	-	1	-	-	1	1
その他	-	5	1	4	10	10
計	6	20	2	6	34	34

図10 設置者別青少年教育施設数

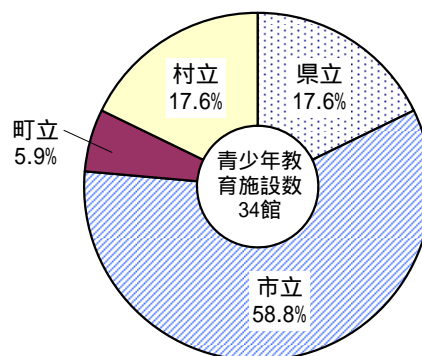


図11 職員の種類別割合

(2) 職員数 (表10、図11)

青少年教育施設の職員数147人で前回調査(140人)より増加している。

指導系職員は32人(前回調査38人)で職員全体の21.8%である。また、専任50.0%、非常勤34.4%、兼任15.6%となっている。

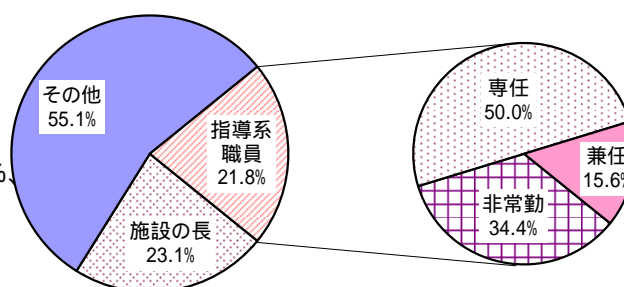


表10 青少年教育施設の職員数

(単位:人)

区分	平成17年度												平成14年度
	施設の長			指導系職員			その他の職員			合計			
	男	女	計	男	女	計	男	女	計	男	女	計	
専任	7	2	9	14	2	16	12	3	15	33	7	40	56
兼任	21	1	22	2	3	5	12	4	16	35	8	43	51
非常勤	3	-	3	9	2	11	27	23	50	39	25	64	33
合計	31	3	34	25	7	32	51	30	81	107	40	147	140

7 女性教育施設調査 (表11)

女性教育施設は6施設で、職員数は29名である。

表11 女性教育施設の施設数及び職員数

区分	施設数	職員数											
		施設の長			指導系職員			その他の職員			合計		
		男	女	計	男	女	計	男	女	計	男	女	計
県立	-	-	-	-	-	-	-	-	-	-	-	-	-
市立	1	-	1	1	1(1)	1(1)	2(2)	-	1(1)	1(1)	1(1)	3(2)	4(3)
町立	-	-	-	-	-	-	-	-	-	-	-	-	-
村立	-	-	-	-	-	-	-	-	-	-	-	-	-
法人	5	1(1)	4(2)	5(3)	-	20	20	-	-	-	1(1)	24(2)	25(3)
合計	6	1(1)	5(2)	6(3)	1(1)	21(1)	22(2)	-	1(1)	1(1)	2(2)	27(4)	29(6)

注) ()内は非常勤職員で内数である。

8 社会体育施設調査

(1) 社会体育施設数 (表12、図12)

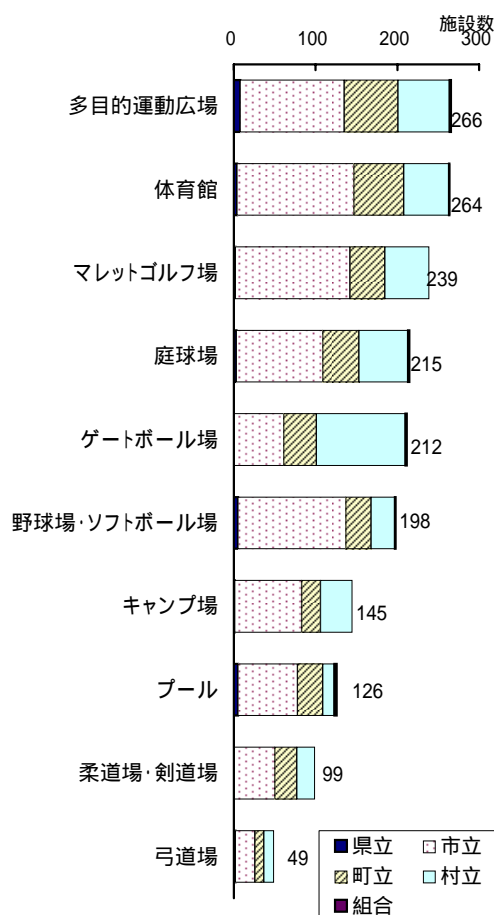
社会体育施設は2,150施設で、前回調査より52施設減少している。

最も施設数が多いのは体育館で、262施設となっている。次いで多目的運動広場が261施設、庭球場とゲートボール場が各216施設の順となっている。

表12 社会体育施設数

区 分	平成17年度						平成14年度
	県立	市立	町立	村立	組合等	計	
陸上競技場	2	14	4	2	-	22	20
野球場・ソフトボール場	5	132	31	29	1	198	184
球技場	2	20	5	3	-	30	34
多目的運動広場	8	127	66	63	2	266	278
プー ル	5	73	31	14	3	126	127
体 育 館	4	143	61	55	1	264	270
柔道場・剣道場	-	50	27	22	-	99	100
庭 球 場	3	106	44	60	2	215	227
す も う 場	1	4	4	1	-	10	9
卓 球 場	-	4	4	5	-	13	12
弓 道 場	2	24	11	12	-	49	48
アイススケート場	-	7	4	-	-	11	12
山 の 家	-	5	3	4	-	12	19
ト レ ー ニ ン グ 場	-	15	8	6	1	30	29
ゴルフ場・ゴルフ練習場	-	2	1	1	-	4	7
マレットゴルフ場	2	140	43	54	-	239	181
ゲートボール場	-	61	40	109	2	212	218
ス キ ー 場	1	8	6	9	-	24	25
カ ャ ン プ 場	1	82	23	39	-	145	155
そ の 他	10	108	47	67	2	234	247
計	46	1,125	463	555	14	2,203	2,202

図12 社会体育施設数(施設数上位10施設)



(2) 職員数 (表13、図13)

社会体育施設の職員数は4,121人で、前回調査と比べて659人減少した。

また、指導系職員は173人(前回調査209人)で職員全体の4.2%である。

図13 職員の種類別割合

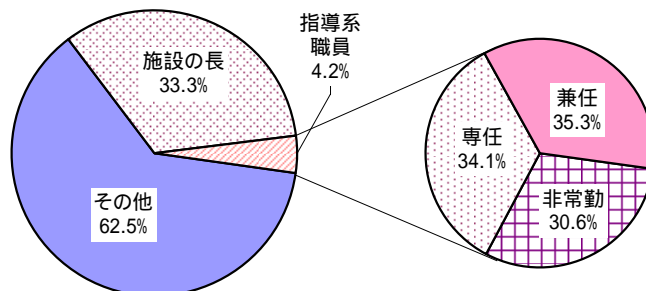


表 1 3 社会体育施設の職員数

区 分	平成 17 年度												平成 14 年度
	施設の長			指導系職員			その他の職員			合計			
	男	女	計	男	女	計	男	女	計	男	女	計	
専 任	35	1	36	36	23	59	283	75	358	354	99	453	768
兼 任	1,269	7	1,276	48	13	61	792	150	942	2,109	170	2,279	2,303
非 常 勤	60	1	61	27	26	53	861	414	1,275	948	441	1,389	1,709
合 計	1,364	9	1,373	111	62	173	1,936	639	2,575	3,411	710	4,121	4,780

9 博物館類似施設調査 (表14～15、図14～15)

博物館類似施設は283館で、職員総数は1,112人となっている。

また、学芸員・学芸員補は130人(前回調査110人)で職員全体の11.7%となっている。

表 1 4 博物館類似施設数

区 分	平成 17 年度						平成 14 年度
	県立	市立	町立	村立	法人等	計	
施設数	6	108	53	44	72	283	280

表 1 5 博物館類似施設の職員数

区 分	平成 17 年度															平成 14 年度
	館 長			学 芸 員			学 芸 員 補			そ の 他 の 職 員			合 計			
	男	女	計	男	女	計	男	女	計	男	女	計	男	女	計	
専 任	64	7	71	19	24	43	-	-	-	123	109	232	206	140	346	403
兼 任	164	8	172	46	14	60	6	4	10	91	45	136	307	71	378	357
非常勤	36	4	40	5	12	17	-	-	-	108	223	331	149	239	388	356
合 計	264	19	283	70	50	120	6	4	10	322	377	699	662	450	1,112	1,116

図 14 設置者別博物館類似施設数

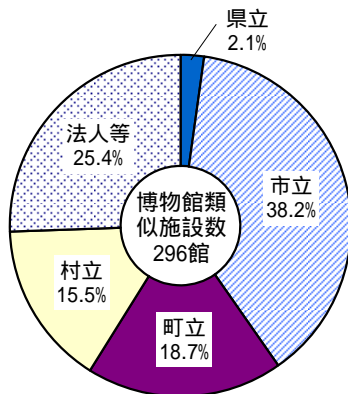
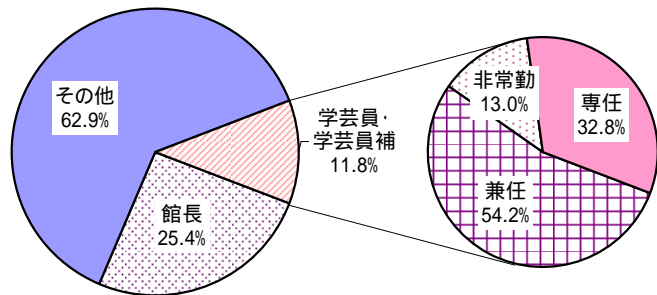


図 15 職員の種類別割合



10 民間体育施設調査 (表16~17)

民間体育施設は660施設で、ゴルフ場・ゴルフ練習場が最も多く、次いでスキー場の順となっている。
また、職員数は7,664人で、指導系職員は1,188人、職員全体の15.5%となっている。

表16 民間体育施設数

区 分	施設数	区 分	施設数	区 分	施設数
陸上競技場	1	庭球場	52	ゴルフ場・ゴルフ練習場	132
野球場・ソフトボール場	1	すもう場	-	マレットゴルフ場	15
球技場	2	卓球場	2	ゲートボール場	34
多目的運動広場	31	弓道場	6	スキー場	89
プール	51	アイススケート場	2	キャンプ場	25
体育館	22	山の家	59	その他	104
柔道場・剣道場	5	トレーニング場	27	計	660

表17 民間体育施設の職員数

区 分	平成17年度												平成14年度
	施設の長			指導系職員			その他の職員			合計			
	男	女	計	男	女	計	男	女	計	男	女	計	
専任	262	16	278	315	158	473	2,140	1,410	3,550	2,717	1,584	4,301	4,801
兼任	165	4	169	24	29	53	298	197	495	487	230	717	741
非常勤	49	-	49	283	379	662	1,000	935	1,935	1,332	1,314	2,646	2,657
合計	476	20	496	622	566	1,188	3,438	2,542	5,980	4,536	3,128	7,664	8,199

11 文化会館調査 (表18~19)

文化会館は48館で、前回調査と比べて1館増加している。
また、職員数は312人で、指導系職員は34人、職員全体の10.9%となっている。

表18 文化会館数

区 分	平成17年度						平成14年度
	県立	市立	町立	村立	組合	計	
施設数	3	32	6	6	1	48	47

表19 民間体育施設の職員数

区 分	平成17年度												平成14年度
	施設の長			指導系職員			その他の職員			合計			
	男	女	計	男	女	計	男	女	計	男	女	計	
専任	13	-	13	9	1	10	81	26	107	103	27	130	142
兼任	30	1	31	13	2	15	44	15	59	87	18	105	112
非常勤	4	-	4	5	4	9	34	30	64	43	34	77	63
合計	47	1	48	27	7	34	159	71	230	233	79	312	317