

1 学校徴収金

◆ 総 額 ◆

学校徴収金支出総額は173億9,781万1千円で、前年度に比べて9,170万円増額となっている。
学校種別では、小学校が最も多い74億8,804万4千円、次いで中学校56億1,873万1千円、高等学校(全日制課程)37億799万8千円の順となっている。
費目別にみると「学校給食」が全体の44.5%を占め、次いで「教科活動」(教材費等)が22.2%となっている。(表1)
主な学校種毎の総額の増減の推移は、図2のとおりである。

表1 学校種別・費目別の学校徴収金支出内訳

(単位：千円)

区 分		教 科 活 動	生徒会 学級会	特別活動 〔クラブ活動〕 行事	遠 足・ 修学旅行	学 校 給 食	保 健 生	生活・ 進 路 指 導	学 校 図 書 館	その他	令和6年度	
											合 計	構成比
幼 稚 園		1, 201	－	716	97	8, 452	－	－	－	－	10, 466	0. 1%
幼 保 連 携 型 認 定 園		797	－	－	126	11, 475	－	－	－	－	12, 398	0. 1%
小 学 校		1, 233, 251	15, 677	354, 352	996, 812	4, 669, 735	807	53, 132	2, 433	161, 845	7, 488, 044	43. 0%
中 学 校		968, 358	68, 280	197, 073	1, 443, 414	2, 788, 856	1, 636	55, 404	250	95, 460	5, 618, 731	32. 3%
義務教育学校		3, 819	31	1, 574	13, 085	37, 428	－	98	－	264	56, 299	0. 3%
特別支援学校		52, 711	2, 782	7, 217	67, 125	187, 182	1, 990	969	13	90	320, 079	1. 8%
高 等 学 校	全日制	1, 545, 052	160, 494	467, 998	1, 261, 560	－	4, 605	252, 680	588	15, 021	3, 707, 998	21. 3%
	定時制	19, 178	7, 357	5, 473	20, 851	14, 180	47	1, 426	－	150	68, 662	0. 4%
	通信制	2, 970	778	1, 686	－	－	－	650	－	－	6, 084	0. 03%
専 修 学 校		26, 623	830	2, 196	27, 219	27, 696	1, 140	2, 060	1, 098	20, 188	109, 050	0. 6%
令 和 6 年 度 計	計	3, 853, 960	256, 229	1, 038, 285	3, 830, 289	7, 745, 004	10, 225	366, 419	4, 382	293, 018	17, 397, 811	100%
	構成比	22. 2%	1. 5%	6. 0%	22. 0%	44. 5%	0. 1%	2. 1%	0. 0%	1. 7%	100%	
令 和 5 年 度 計	計	3, 904, 866	272, 646	1, 029, 935	3, 598, 327	7, 806, 098	10, 948	375, 267	5, 665	302, 359	17, 306, 111	100%
	構成比	22. 6%	1. 6%	6. 0%	20. 8%	45. 1%	0. 1%	2. 2%	0. 0%	1. 7%	100%	
対前年度増減額		△ 50, 906	△ 16, 417	8, 350	231, 962	△ 61, 094	△ 723	△ 8, 848	△ 1, 283	△ 9, 341	91, 700	

図1 学校種別・費目別の学校徴収金支出内訳

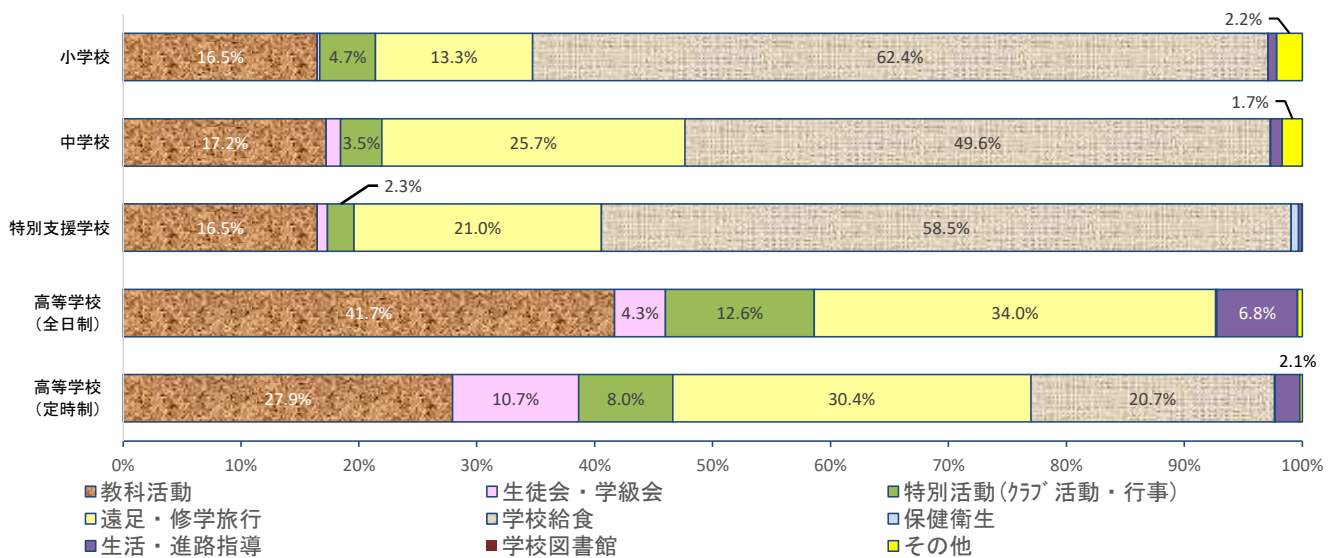
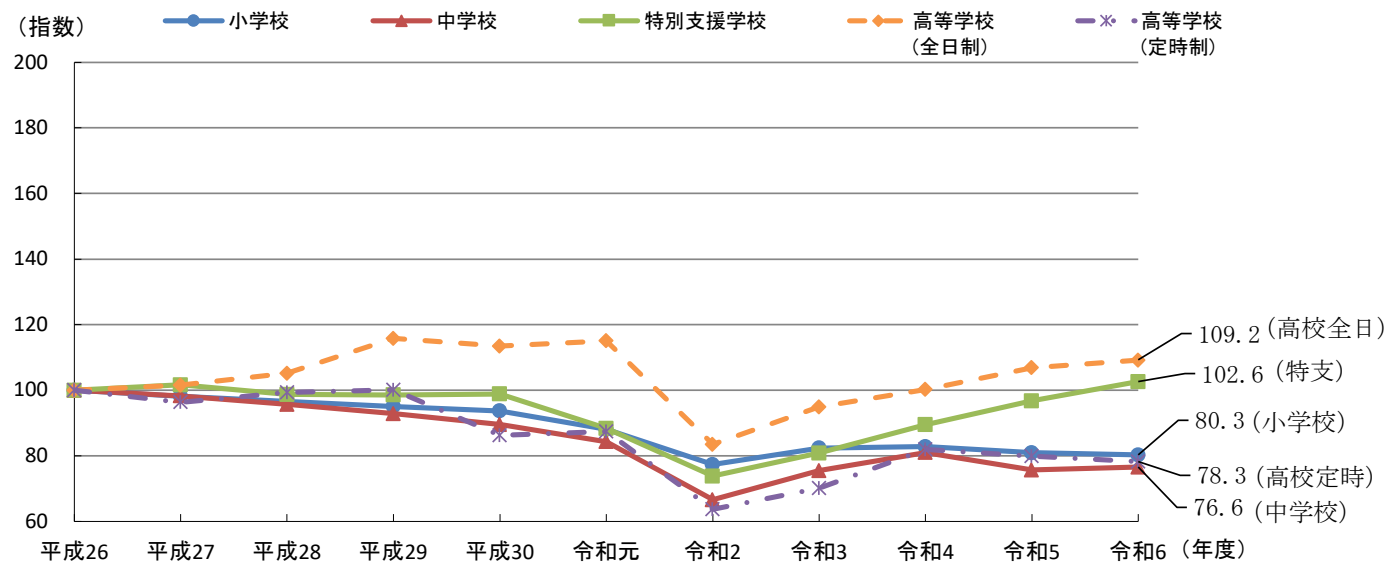


図2 学校徴収金支払総額の推移（平成26年度を100とした場合）



※ 高等学校（定時制）は多部制単位制を含む。

◆児童・生徒一人当たり支出額◆

専修学校を除く児童・生徒1人当たりの学校徴収金支出年額をみると、特別支援学校が117,460円と最も多く、次いで中学校が113,030円、高等学校（全日制）が96,797円の順となっている。全学校種の平均は91,371円で前年度に比べ2,298円増加している。（表2）

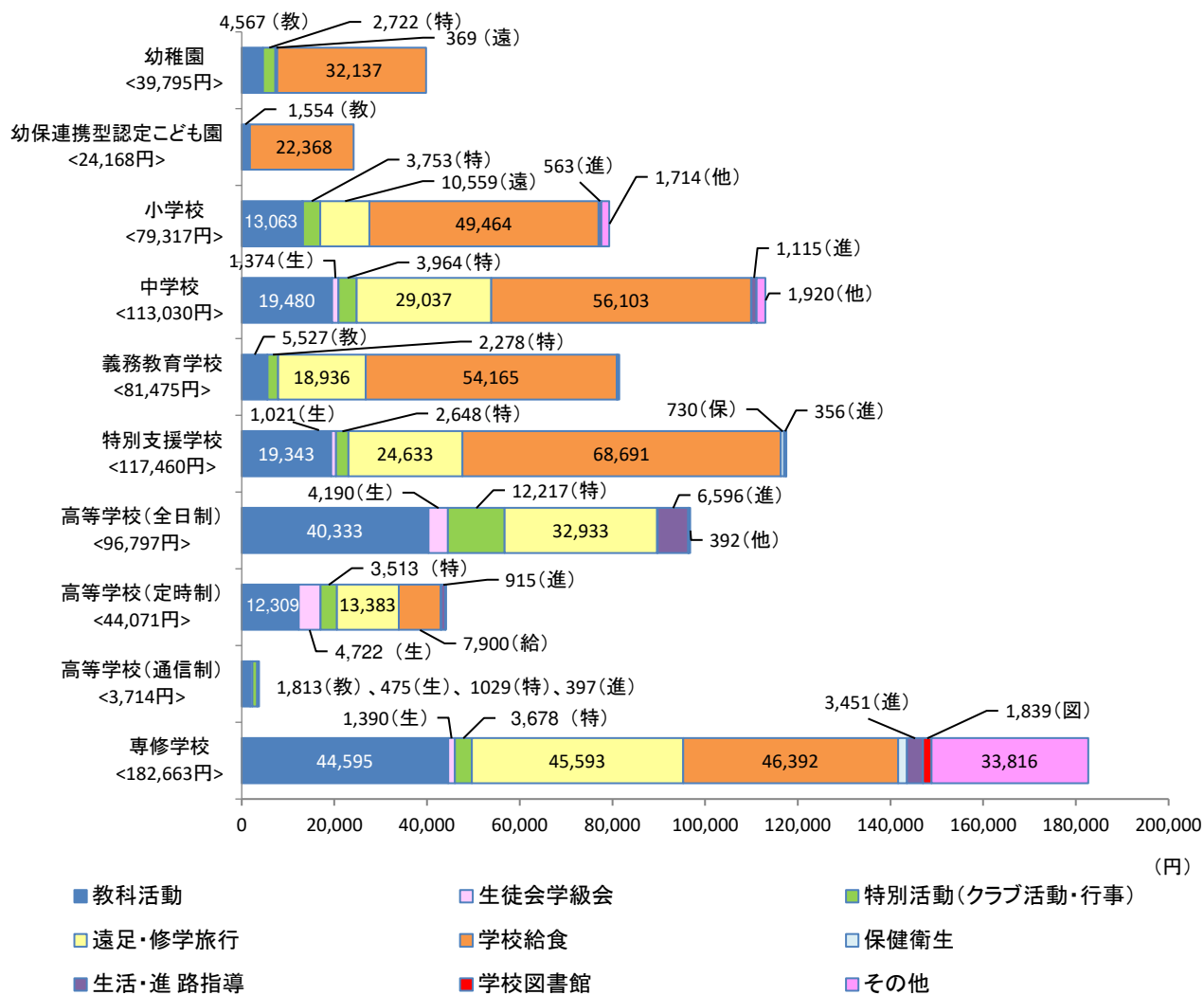
主な学校種別毎の児童・生徒1人当たりの学校徴収金支出年額の推移は図4のとおりである。

表2 児童・生徒1人当たりの学校徴収金支出年額

（単位：円）

区 分		教 科 活 動	生徒会 学級会	特別活動 〔クラブ活動 行事〕	遠 足・ 修学旅行	学 校 給 食	保 健 生	生活・ 進路指導	学 校 図 書 館	その他	令和6年度 合 計	令和5年度 合 計
幼 稚 園		4,567	-	2,722	369	32,137	-	-	-	-	39,795	39,285
幼 保 連 携 型 認 定 園		1,554	-	-	246	22,368	-	-	-	-	24,168	23,049
小 学 校		13,063	166	3,753	10,559	49,464	9	563	26	1,714	79,317	78,029
中 学 校		19,480	1,374	3,964	29,037	56,103	33	1,115	5	1,920	113,030	109,582
義 務 教 育 校		5,527	45	2,278	18,936	54,165	-	142	-	382	81,475	78,934
特 別 支 援 校		19,343	1,021	2,648	24,633	68,691	730	356	5	33	117,460	114,968
高 等 学 校	全 日 制	40,333	4,190	12,217	32,933	-	120	6,596	15	392	96,797	93,320
	定 時 制	12,309	4,722	3,513	13,383	9,101	30	915	-	96	44,071	45,435
	通 信 制	1,813	475	1,029	-	-	-	397	-	-	3,714	3,550
専 修 学 校		44,595	1,390	3,678	45,593	46,392	1,910	3,451	1,839	33,816	182,663	184,392
平 均 (令和6年度)		20,241	1,346	5,453	20,116	40,676	54	1,924	23	1,539	91,371	
平 均 (令和5年度)		20,098	1,403	5,301	18,520	40,177	56	1,931	29	1,556		89,073
対前年度増減額		143	△ 58	152	1,596	498	△ 3	△ 7	△ 6	△ 17	2,298	

図3 児童・生徒1人当たりの学校徴収金支出年額(数値については表2参照)



※ 少額の区分の数値は記載していない。

図4 児童・生徒1人当たりの学校徴収金支出年額の推移

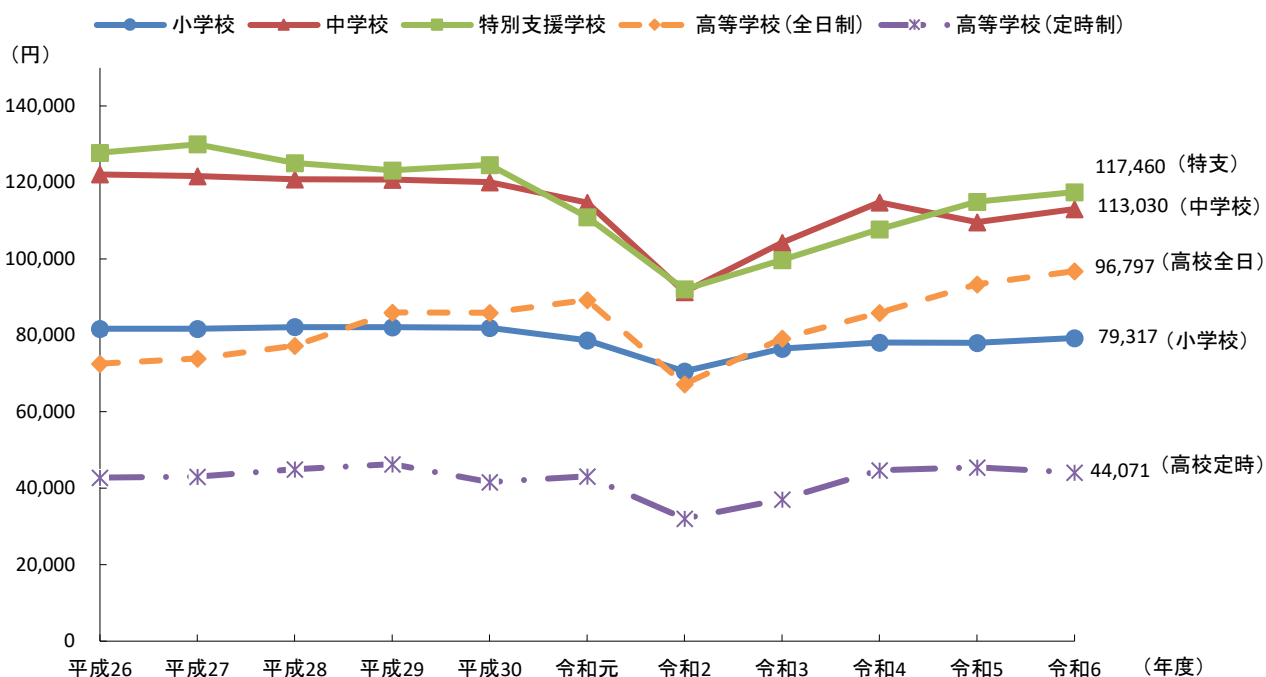


表3 学校徴収金の推移（総額）

（単位：千円）

区 分		平成26年度	令和2年度	令和3年度	令和4年度	令和5年度	令和6年度	対前年度 増 加 率
幼稚園	教科活動	1,783	998	1,110	826	1,261	1,201	△ 4.8%
	生徒会・学級会	-	-	-	-	-	-	-
	特別活動	1,338	421	432	440	458	716	56.3%
	遠足・修学旅行	540	15	33	23	62	97	56.5%
	学校給食	21,921	11,992	11,827	11,287	10,201	8,452	△ 17.1%
	保健衛生	-	-	-	-	-	-	-
	生活・進路指導	-	-	-	-	-	-	-
	学校図書館	199	-	-	-	-	-	-
	その他	38	-	-	-	-	-	-
	合 計	25,819	13,426	13,402	12,576	11,982	10,466	△ 12.7%
	1人当たり（円）	34,656	34,514	36,920	41,368	39,285	39,795	1.3%
幼保連携型認定こども園	教科活動		680	613	683	673	797	18.4%
	生徒会・学級会		-	-	-	-	-	-
	特別活動		-	-	-	-	-	-
	遠足・修学旅行		102	106	135	120	126	5.0%
	学校給食		7,966	7,771	10,217	10,893	11,475	5.3%
	保健衛生		-	-	-	-	-	-
	生活・進路指導		-	-	-	-	-	-
	学校図書館		-	-	-	-	-	-
	その他		-	-	-	-	-	-
	合 計		8,748	8,490	11,035	11,686	12,398	6.1%
	1人当たり（円）		22,722	23,715	21,895	23,049	24,168	4.9%
小学校	教科活動	1,520,039	1,311,345	1,295,399	1,280,351	1,262,488	1,233,251	△ 2.3%
	生徒会・学級会	42,798	20,438	20,862	23,588	19,188	15,677	△ 18.3%
	特別活動	373,642	225,756	173,530	297,108	353,362	354,352	0.3%
	遠足・修学旅行	1,002,977	501,438	734,257	885,150	977,258	996,812	2.0%
	学校給食	6,172,990	4,939,176	5,240,027	5,027,296	4,724,453	4,669,735	△ 1.2%
	保健衛生	1,913	1,622	1,709	1,242	1,092	807	△ 26.1%
	生活・進路指導	63,336	57,018	56,946	54,862	53,885	53,132	△ 1.4%
	学校図書館	17,394	6,291	5,231	4,492	3,494	2,433	△ 30.4%
	その他	133,084	150,808	158,357	156,019	156,274	161,845	3.6%
	合 計	9,328,173	7,213,892	7,686,318	7,730,108	7,551,494	7,488,044	△ 0.8%
	1人当たり（円）	81,739	70,591	76,531	78,133	78,029	79,317	1.7%

表3 学校徴収金の推移（総額）

（単位：千円）

区 分		平成26年度	令和2年度	令和3年度	令和4年度	令和5年度	令和6年度	対前年度 増 加 率
中学校	教科活動	1,175,014	1,026,750	1,040,168	999,818	989,776	968,358	△ 2.2%
	生徒会・学級会	122,676	82,451	80,427	73,104	72,023	68,280	△ 5.2%
	特別活動	229,410	153,914	159,851	173,972	198,296	197,073	△ 0.6%
	遠足・修学旅行	1,872,494	471,737	909,336	1,495,540	1,325,301	1,443,414	8.9%
	学校給食	3,717,139	2,987,351	3,175,459	3,029,620	2,799,051	2,788,856	△ 0.4%
	保健衛生	4,105	2,504	2,657	2,171	2,521	1,636	△ 35.1%
	生活・進路指導	79,871	67,821	63,060	59,874	59,714	55,404	△ 7.2%
	学校図書館	5,794	482	270	280	174	250	43.7%
	その他	129,175	94,247	108,794	105,591	106,536	95,460	△ 10.4%
	合 計	7,335,678	4,887,257	5,540,022	5,939,970	5,553,392	5,618,731	1.2%
	1人当たり（円）	122,139	91,369	104,263	114,758	109,582	113,030	3.1%
義務教育学校	教科活動		1,617	1,708	3,019	3,471	3,819	10.0%
	生徒会・学級会		22	22	133	113	31	△ 72.6%
	特別活動		643	629	707	1,181	1,574	33.3%
	遠足・修学旅行		3,630	7,418	10,395	11,694	13,085	11.9%
	学校給食		31,718	33,081	37,664	39,224	37,428	△ 4.6%
	保健衛生		-	-	1	-	-	-
	生活・進路指導		54	59	87	104	98	△ 5.8%
	学校図書館		-	-	-	-	-	-
	その他		249	237	228	256	264	3.1%
	合 計		37,933	43,154	52,234	56,043	56,299	0.5%
	1人当たり（円）		62,596	70,628	77,269	78,934	81,475	3.2%

表3 学校徴収金の推移（総額）

（単位：千円）

区 分		平成26年度	令和2年度	令和3年度	令和4年度	令和5年度	令和6年度	対前年度 増 加 率
特別 支援 学校	教科活動	44,087	40,828	45,855	49,901	49,181	52,711	7.2%
	生徒会・学級会	1,613	1,996	2,541	2,172	2,705	2,782	2.8%
	特別活動	7,531	2,162	4,131	5,327	6,052	7,217	19.2%
	遠足・修学旅行	58,557	32,223	41,279	5,435	61,079	67,125	9.9%
	学校給食	196,144	149,401	154,872	168,876	179,379	187,182	4.4%
	保健衛生	3,370	2,588	2,632	2,537	2,287	1,990	△ 13.0%
	生活・進路指導	485	905	816	832	993	969	△ 2.4%
	学校図書館	37	13	7	4	7	13	85.7%
	その他	47	118	131	132	107	90	△ 15.9%
	合 計	311,871	230,234	252,264	279,216	301,790	320,079	6.1%
	1人当たり（円）	127,764	92,057	99,709	107,722	114,968	117,460	2.2%
高等学校 （全日制課程）	教科活動	1,198,849	1,445,022	1,489,530	1,486,156	1,544,259	1,545,052	0.1%
	生徒会・学級会	205,781	162,047	176,675	169,237	169,696	160,494	△ 5.4%
	特別活動	423,636	336,433	405,724	447,009	461,881	467,998	1.3%
	遠足・修学旅行	1,385,119	676,413	910,692	1,039,612	1,171,843	1,261,560	7.7%
	学校給食	-	-	-	-	-	-	-
	保健衛生	6,892	4,039	5,118	4,578	4,473	4,605	3.0%
	生活・進路指導	160,782	202,777	225,000	244,296	255,773	252,680	△ 1.2%
	学校図書館	115	581	594	607	864	588	△ 31.9%
	その他	13,985	7,759	10,378	12,704	19,772	15,021	△ 24.0%
	合 計	3,395,159	2,835,071	3,223,711	3,404,199	3,628,561	3,707,998	2.2%
	1人当たり（円）	72,593	67,233	79,197	85,895	93,320	96,797	3.7%
高等学校 （定時制課程）	教科活動	9,612	17,390	17,117	18,530	21,238	19,178	△ 9.7%
	生徒会・学級会	6,429	8,157	7,873	7,560	7,454	7,357	△ 1.3%
	特別活動	9,569	5,620	5,951	7,329	5,799	5,473	△ 5.6%
	遠足・修学旅行	29,895	10,635	16,094	24,348	21,521	20,851	△ 3.1%
	学校給食	30,543	11,570	11,570	12,189	12,189	14,180	16.3%
	保健衛生	202	69	134	85	45	47	4.4%
	生活・進路指導	1,446	2,371	2,715	1,848	1,736	1,426	△ 17.9%
	学校図書館	-	-	-	-	-	-	-
	その他	44	53	64	39	124	150	21.0%
	合 計	87,740	55,865	61,518	71,928	70,106	68,662	△ 2.1%
	1人当たり（円）	42,779	32,088	37,081	44,676	45,435	44,071	△ 3.0%

表3 学校徴収金の推移（総額）

（単位：千円）

区 分		平成26年度	令和2年度	令和3年度	令和4年度	令和5年度	令和6年度	対前年度 増 加 率
高等学校 （通信制課程）	教科活動	3,508	2,006	1,792	2,598	2,987	2,970	△ 0.6%
	生徒会・学級会	1,009	851	863	543	612	778	27.1%
	特別活動	2,097	401	409	793	1,229	1,686	37.2%
	遠足・修学旅行	421	－	－	－	－	－	－
	学校給食	－	－	－	－	－	－	－
	保健衛生	－	－	－	－	－	－	－
	生活・進路指導	331	324	528	615	940	650	△ 30.9%
	学校図書館	－	－	－	－	－	－	－
	その他	163	6	－	－	44	－	△ 100.0%
	合 計	7,529	3,588	3,592	4,549	5,812	6,084	4.7%
	1人当たり（円）	3,265	2,199	2,241	2,754	3,550	3,714	4.6%
専修学校	教科活動	31,499	28,125	27,296	25,755	29,532	26,623	△ 9.9%
	生徒会・学級会	3,401	2,578	2,252	2,738	855	830	△ 2.9%
	特別活動	4,530	974	887	685	1,677	2,196	30.9%
	遠足・修学旅行	26,272	15,292	12,901	25,754	29,449	27,219	△ 7.6%
	学校給食	25,903	25,815	27,151	28,989	30,708	27,696	△ 9.8%
	保健衛生	386	554	834	838	530	1,140	115.1%
	生活・進路指導	1,611	2,062	2,261	2,150	2,122	2,060	△ 2.9%
	学校図書館	691	1,071	1,053	1,067	1,126	1,098	△ 2.5%
	その他	14,001	18,429	18,543	21,027	19,246	20,188	4.9%
	合 計	108,294	94,900	93,178	109,003	115,245	109,050	△ 5.4%
	1人当たり（円）	173,548	145,107	142,911	170,051	184,392	182,663	△ 0.9%

表3 学校徴収金の推移（1人当たり）

（単位：円）

区 分		平成26年度	令和2年度	令和3年度	令和4年度	令和5年度	令和6年度	対前年度 増減額	対令和2年 度増減額
幼稚園	教科活動	2,393	2,566	3,058	2,717	4,134	4,567	433	2,001
	生徒会・学級会	-	-	-	-	-	-	-	-
	特別活動	1,796	1,082	1,190	1,447	1,502	2,722	1,220	1,640
	遠足・修学旅行	725	39	91	76	203	369	166	330
	学校給食	29,424	30,828	32,581	37,128	33,446	32,137	△ 1,309	1,309
	保健衛生	-	-	-	-	-	-	-	-
	生活・進路指導	-	-	-	-	-	-	-	-
	学校図書館	267	-	-	-	-	-	-	-
	その他	51	-	-	-	-	-	-	-
	合計	34,656	34,514	36,920	41,368	39,285	39,795	510	5,281
幼保連携型認定こども園	教科活動		1,766	1,712	1,355	1,327	1,554	227	△ 212
	生徒会・学級会		-	-	-	-	-	-	-
	特別活動		-	-	-	-	-	-	-
	遠足・修学旅行		265	296	268	237	246	9	△ 19
	学校給食		20,691	21,707	20,272	21,485	22,368	883	1,677
	保健衛生		-	-	-	-	-	-	-
	生活・進路指導		-	-	-	-	-	-	-
	学校図書館		-	-	-	-	-	-	-
	その他		-	-	-	-	-	-	-
	合計		22,722	23,715	21,895	23,049	24,168	1,119	1,446
小学校	教科活動	13,320	12,832	12,898	12,941	13,045	13,063	18	231
	生徒会・学級会	375	200	208	238	198	166	△ 32	△ 34
	特別活動	3,274	2,209	1,728	3,003	3,651	3,753	102	1,544
	遠足・修学旅行	8,789	4,907	7,311	8,947	10,098	10,559	461	5,652
	学校給食	54,092	48,332	52,174	50,814	48,817	49,464	647	1,132
	保健衛生	17	16	17	13	11	9	△ 3	△ 7
	生活・進路指導	555	558	567	555	557	563	6	5
	学校図書館	152	62	52	45	36	26	△ 10	△ 36
	その他	1,166	1,476	1,577	1,577	1,615	1,714	100	238
	合計	81,739	70,591	76,531	78,133	78,029	79,317	1,288	8,726
中学校	教科活動	19,564	19,196	19,576	19,316	19,531	19,480	△ 51	284
	生徒会・学級会	2,043	1,541	1,514	1,412	1,421	1,374	△ 47	△ 167
	特別活動	3,820	2,877	3,008	3,361	3,913	3,964	51	1,087
	遠足・修学旅行	31,377	8,819	17,114	28,893	26,151	29,037	2,886	20,218
	学校給食	61,890	55,850	59,762	58,531	55,232	56,103	871	253
	保健衛生	68	47	50	42	50	33	△ 17	△ 14
	生活・進路指導	1,330	1,268	1,187	1,157	1,178	1,115	△ 63	△ 153
	学校図書館	96	9	5	5	3	5	2	△ 4
	その他	2,151	1,762	2,048	2,040	2,102	1,920	△ 182	158
	合計	122,139	91,369	104,263	114,758	109,582	113,030	3,448	21,661

表3 学校徴収金の推移（1人当たり）

（単位：円）

区 分		平成26年度	令和2年度	令和3年度	令和4年度	令和5年度	令和6年度	対前年度 増減額	対令和2年 度増減額
義務 教育 学校	教科活動		2,668	2,795	4,466	4,889	5,527	638	2,859
	生徒会・学級会		36	36	197	159	45	△ 114	9
	特別活動		1,061	1,029	1,046	1,663	2,278	615	1,217
	遠足・修学旅行		5,990	12,141	15,377	16,470	18,936	2,466	12,946
	学校給食		52,340	54,142	55,716	55,245	54,165	△ 1,080	1,825
	保健衛生		-	-	1	-	-	0	-
	生活・進路指導		89	97	129	146	142	△ 4	53
	学校図書館		-	-	-	-	-	-	-
	その他		411	38	337	361	382	21	△ 29
合 計			62,596	70,628	77,269	78,934	81,475	2,541	18,879
特別 支援 学校	教科活動	18,061	16,325	18,125	18,866	18,736	19,343	607	3,018
	生徒会・学級会	661	798	1,004	838	1,030	1,021	△ 9	223
	特別活動	3,085	864	1,633	2,055	2,306	2,648	342	1,784
	遠足・修学旅行	23,989	12,884	16,316	19,458	23,268	24,633	1,365	11,749
	学校給食	80,354	59,737	61,214	65,153	68,335	68,691	356	8,954
	保健衛生	1,381	1,035	1,040	979	871	730	△ 141	△ 305
	生活・進路指導	199	362	323	321	378	356	△ 22	△ 6
	学校図書館	15	5	3	2	3	5	2	△ 0
	その他	19	47	52	51	41	33	△ 8	△ 14
合 計		127,764	92,057	99,709	107,722	114,968	117,460	2,492	25,403
高等学校 （全日 制課程）	教科活動	25,633	34,268	36,593	37,499	39,716	40,333	617	6,065
	生徒会・学級会	4,400	3,843	4,340	4,270	4,364	4,190	△ 174	347
	特別活動	9,058	7,978	9,967	11,279	11,879	12,217	338	4,239
	遠足・修学旅行	29,616	16,041	22,373	26,232	30,138	32,933	2,795	16,892
	学校給食	-	-	-	-	-	-	-	-
	保健衛生	147	96	126	116	115	120	5	24
	生活・進路指導	3,438	4,809	5,528	6,164	6,578	6,596	18	1,787
	学校図書館	2	14	15	15	22	15	△ 7	1
	その他	299	184	255	321	508	392	△ 116	208
合 計		72,593	67,233	79,197	85,895	93,320	96,797	3,477	29,564

表3 学校徴収金の推移（1人当たり）

（単位：円）

区 分		平成26年度	令和2年度	令和3年度	令和4年度	令和5年度	令和6年度	対前年度 増減額	対令和2年 度増減額
高等学校 （定時制課程）	教科活動	4,686	9,989	10,318	11,509	13,764	12,309	△ 1,455	2,320
	生徒会・学級会	3,135	4,685	4,746	4,696	4,831	4,722	△ 109	37
	特別活動	4,666	3,228	3,587	4,552	3,758	3,513	△ 245	285
	遠足・修学旅行	14,576	6,109	9,701	15,123	13,948	13,383	△ 565	7,274
	学校給食	14,892	6,646	6,974	7,571	7,900	9,101	1,201	2,455
	保健衛生	98	40	81	53	29	30	1	△ 10
	生活・進路指導	705	1,362	1,637	1,148	1,125	915	△ 210	△ 447
	学校図書館	-	-	-	-	-	-	-	-
	その他	21	30	39	24	80	96	16	66
	合計	42,779	32,088	37,081	44,676	45,435	44,071	△ 1,364	11,983
高等学校 （通信制課程）	教科活動	1,521	1,229	1,118	1,573	1,825	1,813	△ 12	584
	生徒会・学級会	438	521	538	329	374	475	101	△ 46
	特別活動	909	246	255	480	751	1,029	278	783
	遠足・修学旅行	183	-	-	-	-	-	-	0
	学校給食	-	-	-	-	-	-	-	-
	保健衛生	-	-	-	-	-	-	-	-
	生活・進路指導	144	199	329	372	574	397	△ 177	198
	学校図書館	-	-	-	-	-	-	-	-
	その他	71	4	-	-	27	-	△ 27	△ 4
	合計	3,265	2,199	2,241	2,754	3,550	3,714	164	1,515
専修 学校	教科活動	50,479	43,005	41,865	40,179	47,251	44,595	△ 2,656	1,590
	生徒会・学級会	5,450	3,942	3,454	4,271	1,368	1,390	22	△ 2,552
	特別活動	7,260	1,489	1,360	1,069	2,683	3,678	995	2,189
	遠足・修学旅行	42,103	23,382	19,787	40,178	47,118	45,593	△ 1,525	22,211
	学校給食	41,511	39,472	41,643	45,225	49,133	46,392	△ 2,741	6,920
	保健衛生	619	847	1,279	1,307	848	1,910	1,062	1,063
	生活・進路指導	2,582	3,153	3,468	3,354	3,395	3,451	56	298
	学校図書館	1,107	1,638	1,615	1,665	1,802	1,839	37	201
	その他	22,438	28,179	28,440	32,803	30,794	33,816	3,022	5,637
	合計	173,548	145,107	142,911	170,051	184,392	182,663	△ 1,729	37,556