

3 学校徴収金 (表11、表12、図15～図18)

学校徴収金支出総額は203億7,892万8千円で前年度に比べて8億8百万円(3.8%)減少している。

学校種別では、小学校が最も多く94億円、次いで中学校78億円、高等学校(全日制課程)27億円の順となっている。

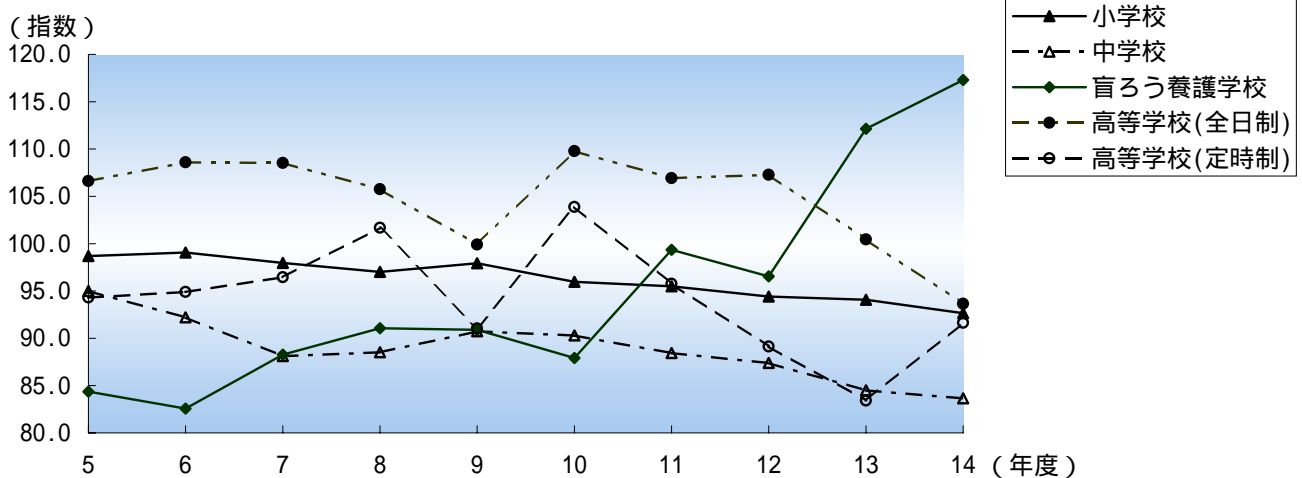
費目別にみると「学校給食」が101億円で全体の50.0%を占めている。

表11 学校種別・費目別の学校徴収金支出内訳

(単位：千円)

区分	教科活動	生徒会 学級会	特別活動 (クラブ活動 行事)	遠足・ 修学旅行	学校 給食	保健 衛生	生活・ 進路 指導	学 校 図書館	その他	合 計		
											構成比	
幼稚園	4,175	286	2,195	1,449	27,460	55	145	524	191	36,480	0.2%	
小学校	1,625,074	81,189	314,600	933,402	6,332,522	17,118	43,975	54,463	89,016	9,491,359	46.6%	
中学校	1,357,114	207,040	282,197	2,023,167	3,680,853	7,905	129,416	56,309	111,591	7,855,592	38.5%	
盲・ろう 養護学校	20,063	4,902	7,988	23,330	119,475	3,014	406	-	-	179,178	0.9%	
高等学校	全日制	486,475	438,821	338,664	1,405,859	-	5,709	47,933	267	687	2,724,415	13.4%
	定時制	1,177	8,438	5,749	6,562	32,516	40	38	-	-	54,520	0.3%
	通信制	1,785	1,436	2,282	-	-	-	-	-	-	5,503	0.0%
専修学校	3,152	462	1,390	10,627	6,733	-	1,742	45	7,288	31,439	0.2%	
各種学校	410	-	-	32	-	-	-	-	-	442	0.0%	
合 計	3,499,425	742,574	955,065	4,404,428	10,199,559	33,841	223,655	111,608	208,773	20,378,928	100%	
構成比	17.2%	3.6%	4.7%	21.6%	50.0%	0.2%	1.1%	0.5%	1.0%	100%		

図15 学校徴収金支払総額の推移(平成5年度を100とした場合)



学校種別の費用別内訳を見ると、小学校、中学校、盲・ろう・養護学校及び高等学校（定時制課程）で「学校給食費」が最も多くなっている。高等学校（全日制）では、「遠足・修学旅行」が最も多くなっている。（図16）

また、児童・生徒1人当たりの支出年額をみると、中学校が115,958円と最も多く、次いで盲・ろう・養護学校が95,664円、小学校が72,999円の順となっている。全学校種の平均は77,134円（昨年度：78,766円、2.1%減）となっている。（表12・図17・18）

図16 学校徴収金支出年額内訳

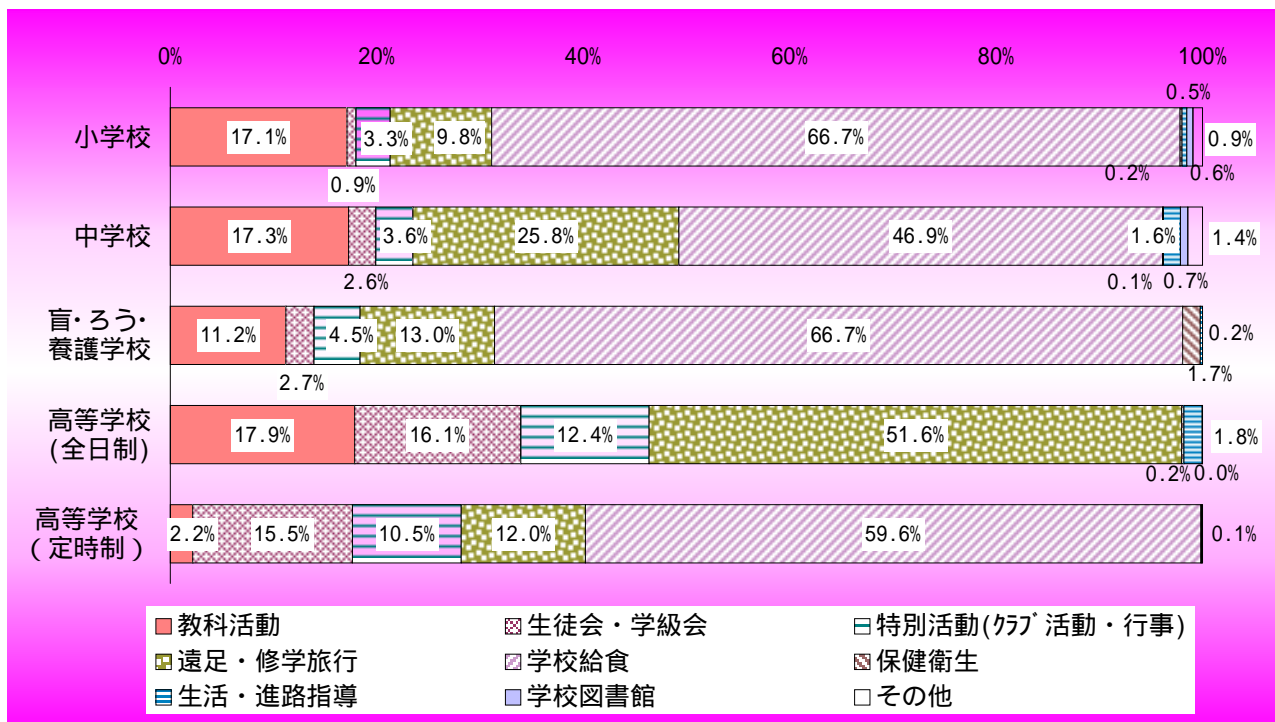


表12 児童・生徒1人当たりの学校徴収金支出年額

(単位：円)

区分	教科活動	生徒会学級会	特別活動(クラブ活動・行事)	遠足・修学旅行	学校給食	保健衛生	生活・進路指導	学校図書館	その他	合計	
幼稚園	3,714	254	1,953	1,289	24,431	49	129	466	170	32,456	
小学校	12,499	624	2,420	7,179	48,704	132	338	419	685	72,999	
中学校	20,033	3,056	4,166	29,864	54,334	117	1,910	831	1,647	115,958	
盲・ろう養護学校	10,712	2,617	4,265	12,456	63,788	1,609	217	0	0	95,664	
高等学校	全日制	8,614	7,770	5,997	24,893	0	101	849	5	12	48,241
	定時制	783	5,610	3,822	4,363	21,620	27	25	0	0	36,250
	通信制	369	297	472	0	0	0	0	0	0	1,139
専修学校	5,262	771	2,321	17,741	11,240	0	2,908	75	12,167	52,486	
各種学校	13,667	0	0	1,067	0	0	0	0	0	14,733	
平均	13,245	2,811	3,615	16,671	38,605	128	847	422	790	77,134	

図17 児童・生徒1人当たりの学校徴収金支出年額

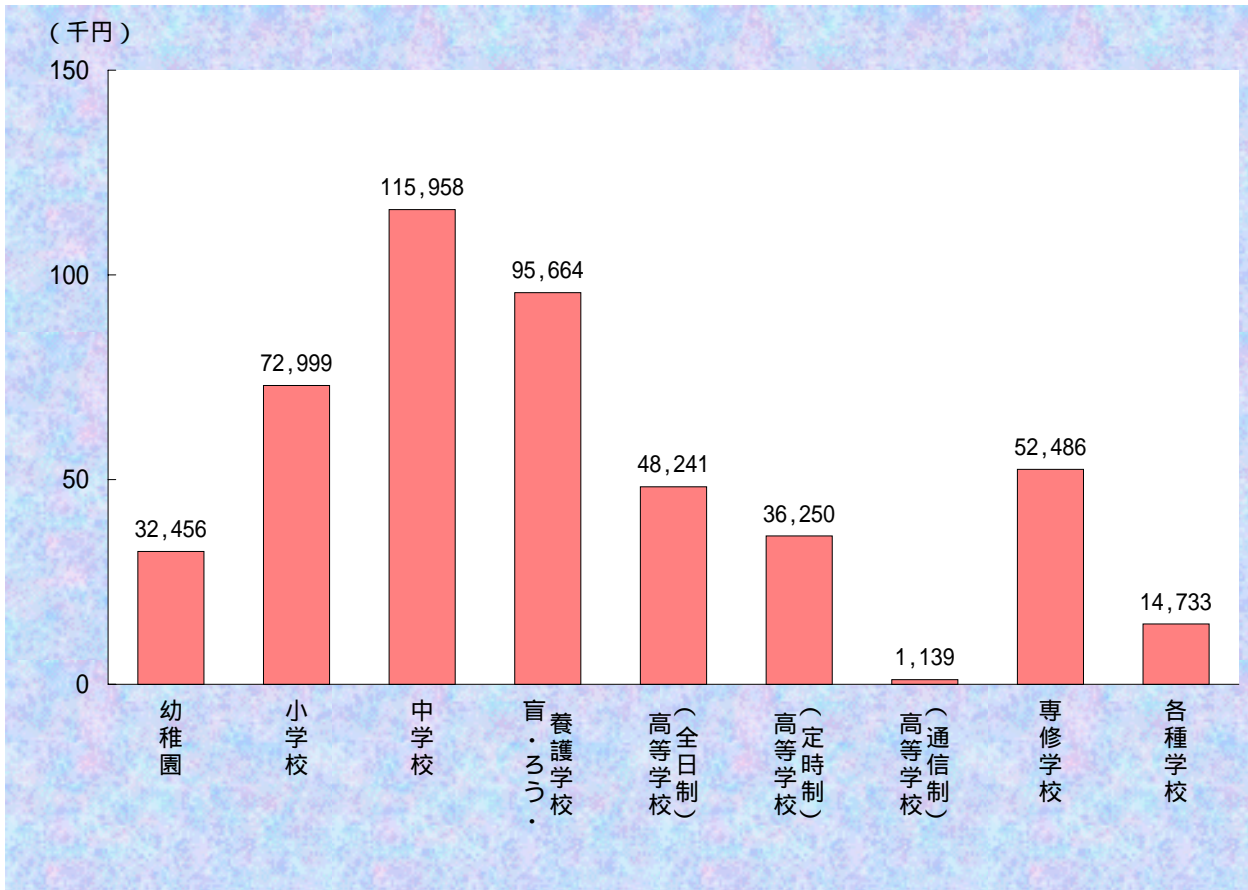


図18 児童・生徒1人当たりの学校徴収金支出年額の推移

