

2 その他（P T A以外の諸団体）の会計

(1) 収 入（表5～表8、図9～図13）

その他の会計収入総額は11億2,201万で、学校種類別にみると表5のとおりである。

表5 学校種別・費目別その他の会計収入内訳

（単位：千円）

区 分	会 費	入 会 金	施 設 ・ 設 備 充 実	前 年 度 繰 越 金	そ の 他	合 計		
							構 成 比	
幼 稚 園	-	-	-	-	100	100	0.0%	
小 学 校	7,723	60	9,780	37,371	62,231	117,165	10.4%	
中 学 校	41,674	3,011	2,254	60,337	49,276	156,552	14.0%	
盲・ろう・養護学校	153	-	-	26	492	671	0.1%	
高 等 学 校	全 日 制	297,708	73,977	35,343	208,919	206,388	822,335	73.3%
	定 時 制	4,703	1,498	-	4,221	1,701	12,123	1.1%
	通 信 制	1,260	1,120	-	2,046	94	4,520	0.4%
専 修 学 校	7,913	-	-	623	13	8,549	0.8%	
合 計		361,134	79,666	47,377	313,543	320,295	1,122,015	100.0%
	構 成 比	32.2%	7.1%	4.2%	27.9%	28.5%	100.0%	

図9 収入総額の学校種類別割合

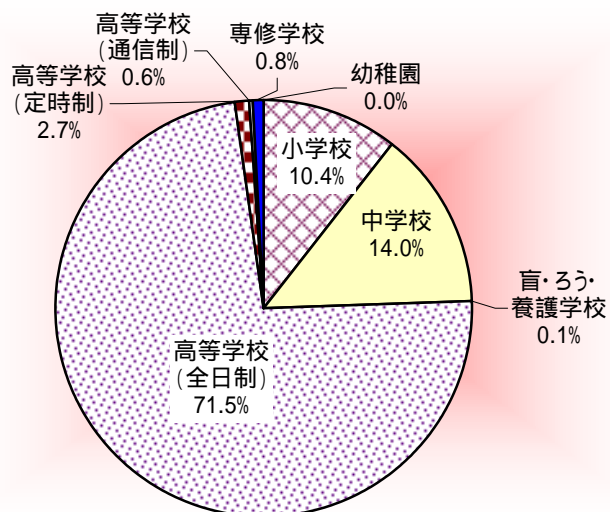



図10 収入総額の費目別割合



学校種別・団体別に、その他の会計収入内訳をみると、表6のとおりである。

また、費目別・団体別にその他の会計収入内訳をみると、表7のとおりである。

表6 学校種別・団体別その他の会計収入内訳

(単位：千円)

区 分		同窓会	後援会	期成同盟会	記念事業	その他	合 計	
								構成比
幼 稚 園		-	-	-	-	100	100	0.0%
小 学 校		4,784	4,536	93	37,654	70,098	117,165	10.4%
中 学 校		37,554	37,638	415	32,460	48,485	156,552	14.0%
盲・ろう・養護学校		-	671	-	-	-	671	0.1%
高 等 学 校	全日制	257,191	245,271	-	147,237	172,636	822,335	73.3%
	定時制	4,792	4,836	-	733	1,762	12,123	1.1%
	通信制	3,299	-	-	1,221	-	4,520	0.4%
専 修 学 校		-	8,549	-	-	-	8,549	0.8%
合 計		307,620	301,501	508	219,305	293,081	1,122,015	100.0%
	構成比	27.4%	26.9%	0.0%	19.5%	26.1%	100.0%	

図11 学校種別の団体別内訳

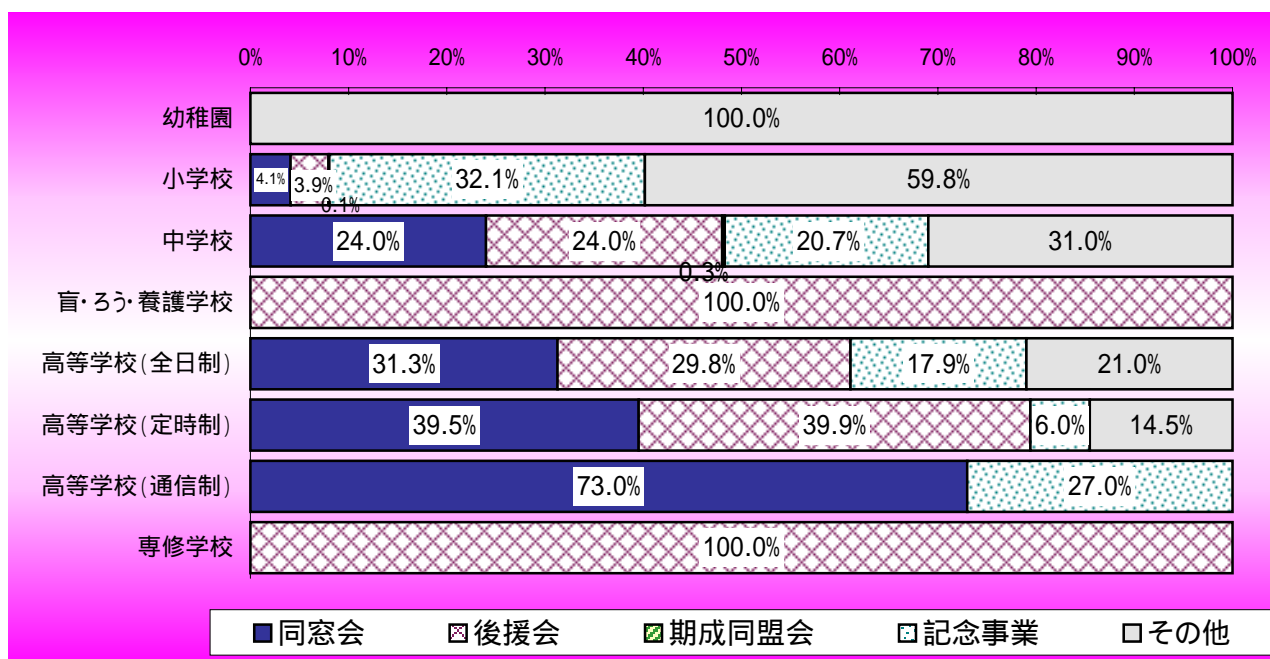
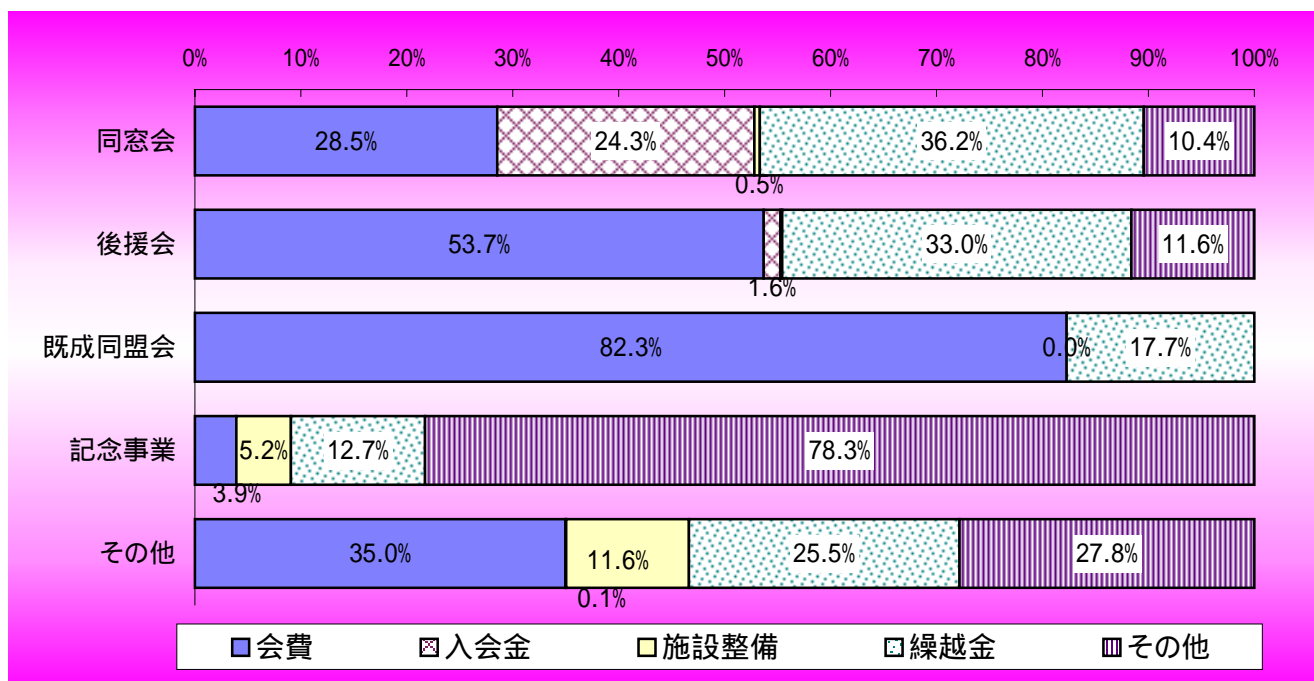


表7 団体別・費目別の会計収入内訳

(単位：千円)

区分	同窓会	後援会	期成同盟会	記念事業	その他	合計	
						合計	構成比
会費	87,758	161,880	418	8,591	102,487	361,134	32.2%
入会金	74,683	4,775	-	-	208	79,666	7.1%
施設・設備充実費	1,601	500	-	11,296	33,980	47,377	4.2%
前年度繰越金	111,476	99,348	90	27,753	74,876	313,543	27.9%
その他	32,102	34,998	-	171,665	81,530	320,295	28.5%
合計	307,620	301,501	508	219,305	293,081	1,122,015	100.0%
構成比	27.4%	26.9%	0.0%	19.5%	26.1%	100.0%	

図12 団体別・費目別の収入内訳



学校種類別に、収入の内訳の推移をみると表8のとおりである。

表8 その他の会計（収入）の推移

（単位：千円・％）

区 分		4	10	11	12	13	14	前年比
小 学 校	同 窓 会	2,620	4,841	4,806	5,484	4,724	4,784	1.3
	後 援 会	9,785	9,124	8,738	7,835	5,217	4,536	13.1
	期 成 同 盟 会	-	96	95	137	70	93	32.9
	記 念 事 業	50,170	52,151	33,259	15,291	27,818	37,654	35.4
	そ の 他	66,864	59,426	62,293	73,752	67,843	70,098	3.3
	合 計	129,439	125,638	109,191	102,499	105,672	117,165	10.9
中 学 校	同 窓 会	21,017	39,350	33,898	33,736	41,574	37,554	9.7
	後 援 会	50,913	44,242	45,874	42,607	41,125	37,638	8.5
	期 成 同 盟 会	375	309	322	386	422	415	1.7
	記 念 事 業	12,373	75,302	33,134	26,562	8,669	32,460	274.4
	そ の 他	47,391	30,204	46,836	45,871	35,049	48,485	38.3
	合 計	132,069	189,407	160,064	149,162	126,839	156,552	23.4
盲・ろう・ 養護学校	同 窓 会	636	-	-	112	-	-	-
	後 援 会	736	914	958	723	560	671	19.8
	期 成 同 盟 会	-	-	-	-	-	-	-
	記 念 事 業	-	-	-	-	-	-	-
	そ の 他	-	-	-	-	-	-	-
	合 計	1,372	914	958	835	560	671	19.8
高等 学校 （全 日制）	同 窓 会	248,273	266,190	283,380	250,854	251,134	257,191	2.4
	後 援 会	252,749	245,078	291,199	244,319	264,581	245,271	7.3
	期 成 同 盟 会	1,002	-	-	-	-	-	-
	記 念 事 業	121,955	89,006	6,785	135,249	66,545	147,237	121.3
	そ の 他	42,287	43,735	84,723	86,731	115,699	172,636	49.2
	合 計	666,266	644,009	666,087	717,153	697,959	822,335	17.8
高等 学校 （定 時制）	同 窓 会	3,449	4,337	5,042	4,810	5,285	4,792	9.3
	後 援 会	4,999	9,459	9,304	9,750	6,032	4,836	19.8
	期 成 同 盟 会	-	-	901	-	-	-	-
	記 念 事 業	-	-	-	17,020	9,561	733	92.3
	そ の 他	2,073	1,268	-	877	5,354	1,762	67.1
	合 計	10,521	15,064	15,247	32,457	26,232	12,123	53.8

(2) 支 出 (表 9、表10、図14、図15)

その他の会計支出総額は7億6,519万3千円で、
うち「PTA等活動運営費」が36.2%、「教育のために
支出した経費」が63.8%である。

「教育のために支出した経費」では、「学習活動費」
が72.1%で最も多くなっている。

図13 支出総額の内訳

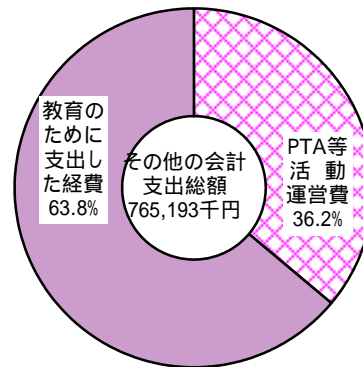


表 9 学校種別・費目別その他の会計支出内訳

(単位：千円)

区 分	PTA等 活動 運営費	教 育 の た め に 支 出 し た 経 費						合 計		
		通 常 運 営 費	福 利 厚 生 教 養 費	施 設 ・ 設 備 充 実 費	学 習 活 動 費	そ の 他	小 計		構 成 比	
幼 稚 園	-	-	-	-	100	-	100	100	0.0%	
小 学 校	24,981	3,690	71	11,992	28,470	12,738	56,961	81,942	10.7%	
中 学 校	20,129	4,626	40	9,640	47,440	4,352	66,098	86,227	11.3%	
盲・ろう ・養護学校	578	-	-	-	-	-	-	578	0.1%	
高 等 学 校	全 日 制	224,804	2,082	49	19,804	265,717	64,933	352,585	577,389	75.5%
	定 時 制	4,145	552	-	163	3,237	318	4,270	8,415	1.1%
	通 信 制	1,812	626	-	272	79	-	977	2,789	0.4%
専 修 学 校	463	79	22	-	7,175	14	7,290	7,753	1.0%	
合 計		276,912	11,655	182	41,871	352,218	82,355	488,281	765,193	100%
	構 成 比	36.2%	2.4%	0.0%	8.6%	72.1%	16.9%	63.8%	100.0%	

(注) 「その他」は、公費に組み入れられた寄付金、日本体育・学校センター掛金等を含む。

学校種類別に、支出の内訳の推移をみると表10のとおりである。

表10 その他の会計（支出）の推移

（単位：千円・％）

区 分		4	10	11	12	13	14	対前年度 増 加 率	
小 学 校	P T A等活動運営費	26,934	18,296	15,925	18,229	14,360	24,981	42.5%	
	支出した 教育の ための 経費に	通常運営費	6,266	3,543	5,062	4,184	3,719	3,690	0.8%
		福利厚生教養費	65	219	140	212	75	71	5.6%
		施設・設備充実費	4,793	18,547	12,579	1,552	14,848	11,992	23.8%
		学習活動費	38,032	44,336	32,272	28,519	33,111	28,470	16.3%
		そ の 他	19,022	9,789	11,485	16,297	5,964	12,738	53.2%
	合 計	95,112	94,730	77,463	68,993	72,077	81,942	12.0%	
中 学 校	P T A等活動運営費	20,397	34,960	26,336	14,201	15,414	20,129	23.4%	
	支出した 教育の ための 経費に	通常運営費	2,719	4,408	5,215	9,035	5,772	4,626	24.8%
		福利厚生教養費	87	-	-	-	-	40	-
		施設・設備充実費	2,461	4,127	2,137	3,295	2,542	9,640	73.6%
		学習活動費	58,394	81,006	53,739	61,883	47,337	47,440	0.2%
		そ の 他	15,269	14,751	15,961	11,633	3,675	4,352	15.6%
	合 計	99,327	139,252	103,388	100,047	74,740	86,227	13.3%	
盲・ろう・養護学校	P T A等活動運営費	945	680	724	661	535	578	7.4%	
	支出した 教育の ための 経費に	通常運営費	-	-	-	-	-	-	-
		福利厚生教養費	-	-	-	-	-	-	-
		施設・設備充実費	-	-	-	-	-	-	-
		学習活動費	-	-	-	-	-	-	-
		そ の 他	-	-	-	-	-	-	-
	合 計	945	680	724	661	535	578	7.4%	
高等 学校（全 日制）	P T A等活動運営費	229,324	186,967	177,812	206,539	162,536	224,804	27.7%	
	支出した 教育の ための 経費に	通常運営費	2,155	3,724	1,541	4,704	6,734	2,082	223.4%
		福利厚生教養費	19	-	24	84	153	49	212.2%
		施設・設備充実費	7,516	260	170	26,114	52,661	19,804	165.9%
		学習活動費	199,652	174,546	188,309	244,676	245,178	265,717	7.7%
		そ の 他	17,599	80,870	69,477	33,240	29,747	64,933	54.2%
	合 計	456,265	446,367	437,333	515,357	497,009	577,389	13.9%	
高等 学校（定 時制）	P T A等活動運営費	2,426	3,245	3,916	12,371	10,732	4,145	158.9%	
	支出した 教育の ための 経費に	通常運営費	309	372	139	698	345	552	37.5%
		福利厚生教養費	-	-	-	-	-	-	-
		施設・設備充実費	-	13	5	2,683	384	163	135.6%
		学習活動費	4,602	3,590	2,768	6,566	4,913	3,237	51.8%
		そ の 他	26	4,043	55	469	80	318	74.8%
	合 計	7,363	11,263	6,883	22,787	16,454	8,415	95.5%	