

3 その他(PTA以外の諸団体)会計

◆ 収入 ◆

その他の会計収入総額は10億9,784万2千円で、前年度に比べて3,533万3千円増加している。費目別にみると前年度繰越金が最も多い。(表8)

表8 学校種別・費目別その他の会計収入内訳

(単位：千円)

| 区分 | 会費 | 入会金 | 施設・設備 充実費 | 前年度 繰越金 | その他 | 合計 | 構成比 | |
|-----------------|--------|---------|--------------|------------|---------|---------|-----------|-------|
| | | | | | | | | |
| 幼稚園 | - | - | - | - | - | - | 0.0% | |
| 幼保連携型認定 こども園 | - | - | - | - | - | - | 0.0% | |
| 小学校 | 5,653 | 315 | 824 | 73,531 | 34,624 | 114,947 | 10.5% | |
| 中学校 | 33,711 | 3,617 | 795 | 83,630 | 41,221 | 162,974 | 14.8% | |
| 義務教育学校 | - | - | - | 63 | 133 | 196 | 0.0% | |
| 特別支援学校 | 735 | 47 | - | 3,888 | 800 | 5,470 | 0.5% | |
| 高等学校 | 全日制 | 286,656 | 67,747 | 34,604 | 229,965 | 121,685 | 740,657 | 67.5% |
| | 定時制 | 7,536 | 1,229 | - | 12,657 | 24,426 | 45,848 | 4.2% |
| | 通信制 | 239 | 158 | - | 451 | 3,808 | 4,656 | 0.4% |
| 専修学校 | 11,859 | - | 1,072 | 9,663 | 500 | 23,094 | 2.1% | |
| 合計 | | 346,389 | 73,113 | 37,295 | 413,848 | 227,197 | 1,097,842 | 100% |
| | 構成比 | 31.6% | 6.7% | 3.4% | 37.7% | 20.7% | 100% | |
| (平成27会計年度) | | 340,436 | 74,074 | 7,987 | 422,224 | 217,788 | 1,062,509 | 100% |
| | 構成比 | 32.0% | 7.0% | 0.8% | 39.7% | 20.5% | 100% | |

図13 学校種別その他会計収入

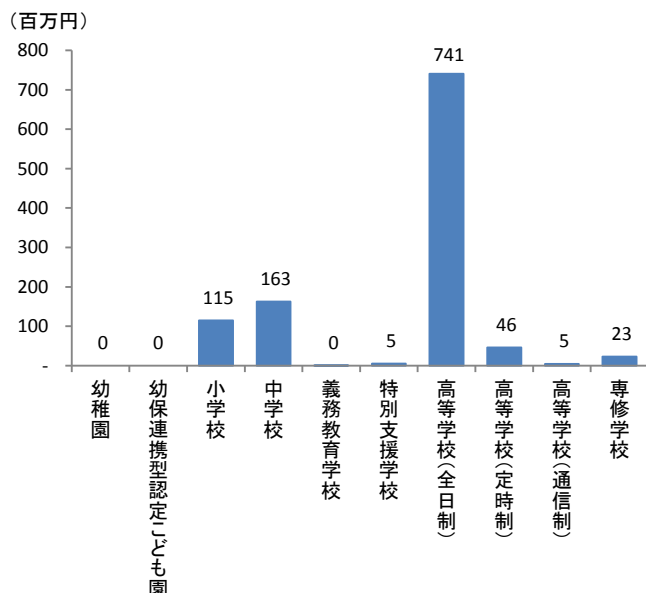
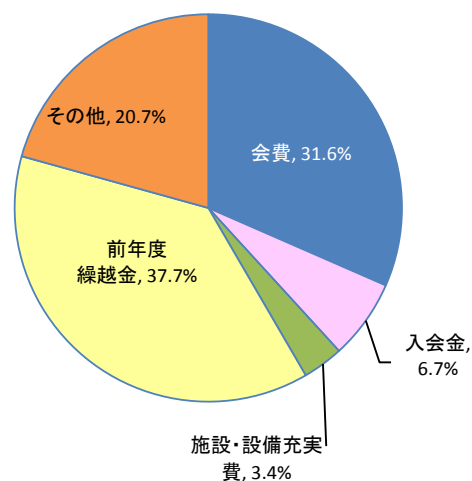


図14 収入総額の費目別割合



◆ 収入 ◆

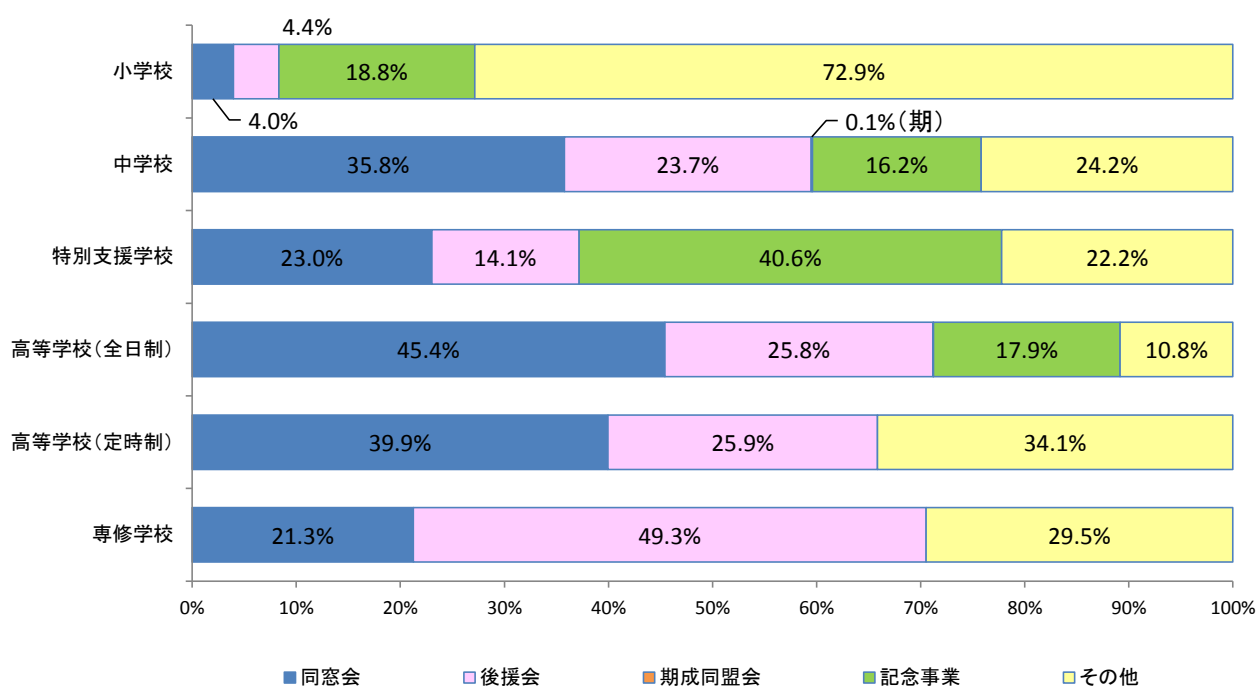
学校種別・団体別のその他の会計収入内訳は、表9のとおりである。
 中学校、高等学校は同窓会の収入が最も多く、特別支援学校で記念事業の収入が最も多い。

表9 学校種別・団体別その他の会計収入内訳

(単位：千円)

| 区分 | 同窓会 | 後援会 | 期成同盟会 | 記念事業 | その他 | 合計 | 構成比 | |
|-------------|--------|---------|---------|--------|---------|---------|-----------|-------|
| 幼稚園 | - | - | - | - | - | - | 0.0% | |
| 幼保連携型認定こども園 | - | - | - | - | - | - | 0.0% | |
| 小学校 | 4,554 | 5,025 | - | 21,623 | 83,745 | 114,947 | 10.5% | |
| 中学校 | 58,285 | 38,652 | 200 | 26,413 | 39,424 | 162,974 | 14.8% | |
| 義務教育学校 | - | - | - | - | 196 | 196 | 0.0% | |
| 特別支援学校 | 1,259 | 774 | - | 2,222 | 1,215 | 5,470 | 0.5% | |
| 高等学校 | 全日制 | 336,366 | 190,967 | 314 | 132,818 | 80,192 | 740,657 | 67.5% |
| | 定時制 | 18,315 | 11,880 | - | - | 15,653 | 45,848 | 4.2% |
| | 通信制 | 4,656 | - | - | - | - | 4,656 | 0.4% |
| 専修学校 | 4,909 | 11,378 | - | - | 6,807 | 23,094 | 2.1% | |
| 合計 | | 428,344 | 258,676 | 514 | 183,076 | 227,232 | 1,097,842 | 100% |
| | 構成比 | 39.0% | 23.6% | 0.0% | 16.7% | 20.7% | 100% | |

図15 学校種別・団体別その他の会計収入内訳



◆ 収入 ◆

費目別・団体別にその他の会計収入内訳をみると、表10のとおりである。
 団体別では同窓会・後援会が62.6%、費目別では前年度繰越金が37.7%を占め、次いで会費が31.6%となっている。

表10 団体別・費目別その他の会計収入内訳

(単位：千円)

| 区 分 | 同窓会 | 後援会 | 期成同盟会 | 記念事業 | その他 | 合 計 | 構成比 |
|----------|---------|---------|-------|---------|---------|-----------|--------|
| | | | | | | | |
| 会 費 | 116,038 | 115,669 | 200 | 71,350 | 43,132 | 346,389 | 31.6% |
| 入 会 金 | 70,589 | 2,175 | - | - | 349 | 73,113 | 6.7% |
| 施設・設備充実費 | 6,696 | 920 | 280 | 19,369 | 10,030 | 37,295 | 3.4% |
| 前年度繰越金 | 168,467 | 90,969 | 27 | 54,239 | 100,146 | 413,848 | 37.7% |
| そ の 他 | 66,554 | 48,943 | 7 | 38,118 | 73,575 | 227,197 | 20.7% |
| 合 計 | 428,344 | 258,676 | 514 | 183,076 | 227,232 | 1,097,842 | 100.0% |
| 構成比 | 39.0% | 23.6% | 0.0% | 16.7% | 20.7% | 100% | |

図16 団体別・費目別の収入内訳

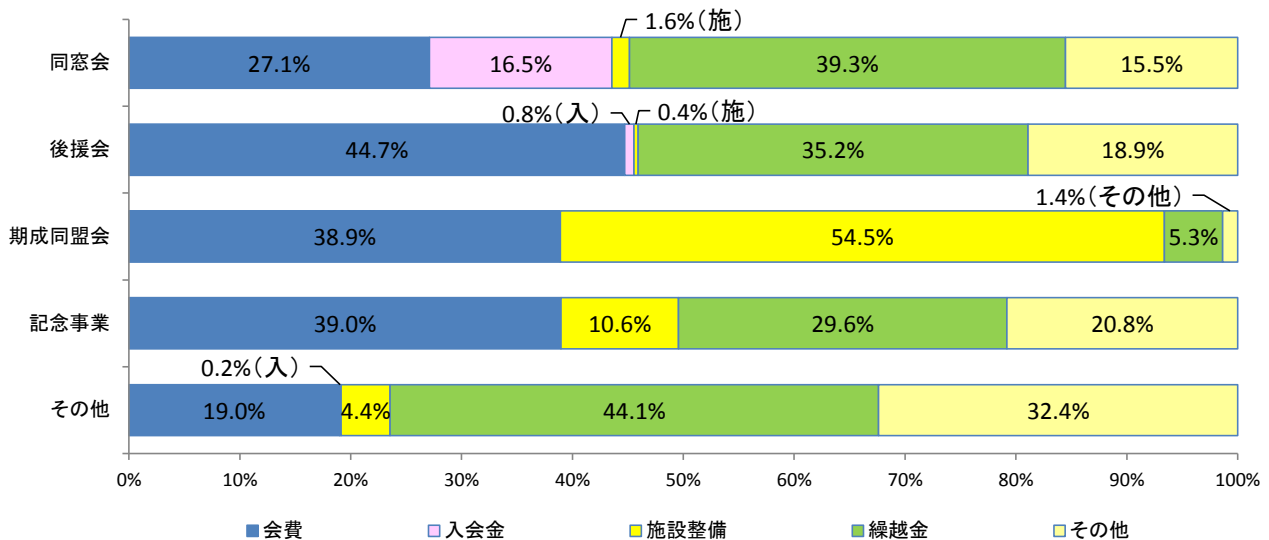


表11 その他の会計（収入）の推移

(単位：千円)

| 区 分 | | 18 | 24 | 25 | 26 | 27 | 28 | 対前年度 増 加 率 |
|-----------------------------------|-----------|---------|---------|---------|---------|---------|---------|---------------|
| 小 学 校 | 同 窓 会 | 5,303 | 4,868 | 4,874 | 4,799 | 4,367 | 4,554 | 4.3% |
| | 後 援 会 | 4,252 | 3,764 | 3,855 | 3,650 | 5,009 | 5,025 | 0.3% |
| | 期 成 同 盟 会 | - | - | - | - | - | - | - |
| | 記 念 事 業 | 11,655 | 19,784 | 27,664 | 27,788 | 35,516 | 21,623 | △ 39.1% |
| | そ の 他 | 67,461 | 76,336 | 81,485 | 82,871 | 86,354 | 83,745 | △ 3.0% |
| | 合 計 | 88,671 | 104,752 | 117,878 | 119,108 | 131,246 | 114,947 | △ 12.4% |
| 中 学 校 | 同 窓 会 | 51,532 | 52,213 | 55,173 | 55,350 | 54,911 | 58,285 | 6.1% |
| | 後 援 会 | 39,515 | 45,032 | 42,052 | 38,705 | 38,426 | 38,652 | 0.6% |
| | 期 成 同 盟 会 | 365 | 272 | 277 | 224 | 188 | 200 | 6.4% |
| | 記 念 事 業 | 12,568 | 36,021 | 19,515 | 23,788 | 33,370 | 26,413 | △ 20.8% |
| | そ の 他 | 46,344 | 40,009 | 42,690 | 39,210 | 40,967 | 39,424 | △ 3.8% |
| | 合 計 | 150,324 | 173,547 | 159,707 | 157,277 | 167,862 | 162,974 | △ 2.9% |
| 特 別 支 援 学 校 | 同 窓 会 | 829 | 1,559 | 1,457 | 1,397 | 1,383 | 1,259 | △ 9.0% |
| | 後 援 会 | 621 | 1,100 | 762 | 715 | 774 | 774 | 0.0% |
| | 期 成 同 盟 会 | - | - | - | - | - | - | - |
| | 記 念 事 業 | - | - | 2,155 | 1,465 | 1,918 | 2,222 | 15.8% |
| | そ の 他 | - | 161 | 153 | 138 | 1,235 | 1,215 | △ 1.6% |
| | 合 計 | 1,450 | 2,820 | 4,527 | 3,715 | 5,310 | 5,470 | 3.0% |
| 高 等 学 校 (全 日 制) | 同 窓 会 | 287,564 | 321,045 | 319,374 | 315,695 | 328,345 | 336,366 | 2.4% |
| | 後 援 会 | 237,166 | 202,822 | 214,571 | 223,009 | 207,950 | 190,967 | △ 8.2% |
| | 期 成 同 盟 会 | - | 328 | 329 | 363 | 322 | 314 | △ 2.5% |
| | 記 念 事 業 | 94,185 | 19,026 | 35,595 | 13,010 | 24,305 | 132,818 | 446.5% |
| | そ の 他 | 81,186 | 83,436 | 144,887 | 134,814 | 153,915 | 80,192 | △ 47.9% |
| | 合 計 | 700,101 | 626,657 | 714,756 | 686,891 | 714,837 | 740,657 | 3.6% |
| 高 等 学 校 (定 時 制) | 同 窓 会 | 5,853 | 6,181 | 9,198 | 7,947 | 8,293 | 18,315 | 120.8% |
| | 後 援 会 | 5,132 | 3,068 | 3,529 | 4,163 | 7,951 | 11,880 | 49.4% |
| | 期 成 同 盟 会 | - | - | - | - | - | - | - |
| | 記 念 事 業 | - | 459 | - | - | - | - | - |
| | そ の 他 | 2,416 | 6,561 | 6,264 | 2,683 | 2,258 | 15,653 | 593.2% |
| | 合 計 | 13,401 | 16,269 | 18,991 | 14,793 | 18,502 | 45,848 | 147.8% |

◆ 支出 ◆

その他会計支出総額は6億6,921万9千円で、前年度に比べて7,242万6千円増加している。支出総額のうち「教育のために支出した経費」は65.8%で、その中では「学習活動費」が79.5%で最も多くなっている。
(表12)

図17 支出総額の内訳

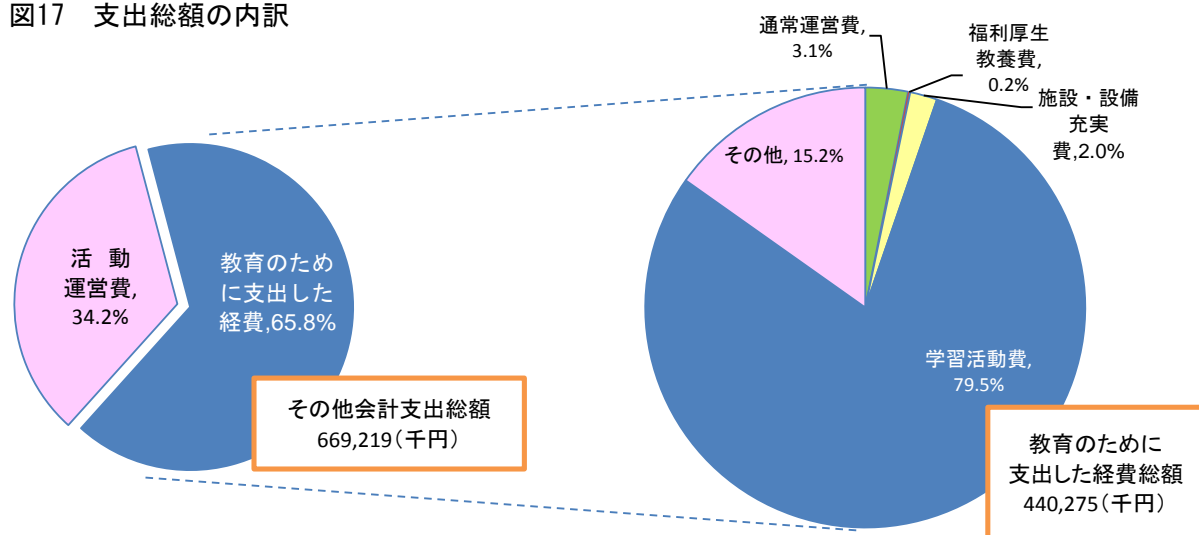


表12 学校種別・費目別その他の会計支出内訳

(単位：千円)

| 区分 | 活動運営費 | 教育のために支出した経費 | | | | | 小計 | 合計 | 構成比 | |
|----------------|---------|--------------|---------|----------|---------|---------|---------|---------|---------|-------|
| | | 通常運営費 | 福利厚生教養費 | 施設・設備充実費 | 学習活動費 | その他 | | | | |
| 幼稚園 | - | - | - | - | - | - | - | 0 | 0.0% | |
| 幼保連携型認定こども園 | - | - | - | - | - | - | - | 0 | 0.0% | |
| 小学校 | 12,550 | 3,412 | 30 | 1,335 | 16,028 | 2,675 | 23,480 | 36,030 | 5.4% | |
| 中学校 | 19,828 | 1,700 | 274 | 1,247 | 53,463 | 1,312 | 57,996 | 77,824 | 11.6% | |
| 義務教育学校 | - | - | - | - | 103 | - | 103 | 103 | 0.0% | |
| 特別支援学校 | 683 | 8 | - | - | 938 | - | 946 | 1,629 | 0.2% | |
| 高等学校 | 全日制 | 170,493 | 7,255 | 425 | 5,468 | 266,774 | 62,343 | 342,265 | 512,758 | 76.6% |
| | 定時制 | 15,065 | 539 | - | 44 | 6,864 | 561 | 8,008 | 23,073 | 3.4% |
| | 通信制 | 4,194 | - | - | - | 58 | - | 58 | 4,252 | 0.6% |
| 専修学校 | 6,131 | 821 | - | 714 | 5,874 | 10 | 7,419 | 13,550 | 2.0% | |
| 合計 | 228,944 | 13,735 | 729 | 8,808 | 350,102 | 66,901 | 440,275 | 669,219 | 100% | |
| | 構成比 | 34.2% | (3.1%) | (0.2%) | (2.0%) | (79.5%) | (15.2%) | 65.8% | 100% | |
| 合計 (平成27年度) | 238,809 | 21,509 | 645 | 15,800 | 277,493 | 42,537 | 357,984 | 596,793 | 100% | |
| | 構成比 | 40.0% | 6.0% | 0.2% | 4.4% | 77.5% | 11.9% | 60.0% | 100% | |

表13 その他の会計（支出）の推移

(単位：千円)

| 区 分 | | 18 | 24 | 25 | 26 | 27 | 28 | 対前年度 増加率 | |
|-----------------------|--------------------------|----------|---------|---------|---------|---------|---------|-------------|---------|
| 小 学 校 | P T A等活動運営費 | 16,763 | 12,537 | 19,102 | 15,959 | 13,238 | 12,550 | △ 5.2% | |
| | 支教育 出した ための 経費に | 通常運営費 | 3,770 | 2,234 | 2,790 | 2,105 | 5,559 | 3,412 | △ 38.6% |
| | | 福利厚生教養費 | 30 | 30 | 30 | 30 | 72 | 30 | △ 58.3% |
| | | 施設・設備充実費 | 3,010 | 2,043 | 2,971 | 4,794 | 4,356 | 1,335 | △ 69.4% |
| | | 学習活動費 | 21,016 | 17,022 | 20,873 | 20,011 | 19,233 | 16,028 | △ 16.7% |
| | | その他 | 4,629 | 10,792 | 2,749 | 3,239 | 8,763 | 2,675 | △ 69.5% |
| | 合 計 | 49,218 | 44,658 | 48,515 | 46,138 | 51,221 | 36,030 | △ 29.7% | |
| 中 学 校 | P T A等活動運営費 | 16,579 | 18,368 | 11,337 | 11,733 | 16,405 | 19,828 | 20.9% | |
| | 支教育 出した ための 経費に | 通常運営費 | 3,337 | 2,753 | 3,187 | 4,416 | 3,718 | 1,700 | △ 54.3% |
| | | 福利厚生教養費 | 62 | 378 | 347 | 267 | 354 | 274 | △ 22.6% |
| | | 施設・設備充実費 | 3,092 | 1,757 | 1,778 | 1,434 | 1,028 | 1,247 | 21.3% |
| | | 学習活動費 | 45,956 | 58,370 | 54,348 | 54,866 | 62,625 | 53,463 | △ 14.6% |
| | | その他 | 5,250 | 8,397 | 2,487 | 584 | 935 | 1,312 | 40.3% |
| | 合 計 | 74,276 | 90,023 | 73,484 | 73,300 | 85,065 | 77,824 | △ 8.5% | |
| 特別 支援 学校 | P T A等活動運営費 | 274 | 1,010 | 1,467 | 573 | 692 | 683 | △ 1.3% | |
| | 支教育 出した ための 経費に | 通常運営費 | - | - | - | - | 2 | 8 | 300% |
| | | 福利厚生教養費 | - | - | - | - | - | - | - |
| | | 施設・設備充実費 | - | - | - | - | - | - | - |
| | | 学習活動費 | 166 | 725 | 687 | 651 | 962 | 938 | △ 2.5% |
| | | その他 | - | - | - | - | - | - | - |
| | 合 計 | 440 | 1,735 | 2,154 | 1,224 | 1,656 | 1,629 | △ 1.6% | |
| 高等 学校 (全日 制) | P T A等活動運営費 | 195,864 | 185,287 | 198,213 | 176,680 | 196,963 | 170,493 | △ 13.4% | |
| | 支教育 出した ための 経費に | 通常運営費 | 3,025 | 4,846 | 5,605 | 7,139 | 11,159 | 7,255 | △ 35.0% |
| | | 福利厚生教養費 | 63 | 4 | 136 | 119 | 219 | 425 | 94.1% |
| | | 施設・設備充実費 | 56,162 | 14,111 | 1,412 | 1,300 | 9,590 | 5,468 | △ 43.0% |
| | | 学習活動費 | 221,804 | 169,223 | 194,015 | 191,511 | 183,963 | 266,774 | 45.0% |
| | | その他 | 17,113 | 16,195 | 23,696 | 17,728 | 32,163 | 62,343 | 93.8% |
| | 合 計 | 494,031 | 389,666 | 423,077 | 394,477 | 434,057 | 512,758 | 18.1% | |
| 高等 学校 (定時 制) | P T A等活動運営費 | 4,833 | 3,757 | 3,340 | 4,559 | 5,296 | 15,065 | 184.5% | |
| | 支教育 出した ための 経費に | 通常運営費 | 732 | 61 | - | 7 | 7 | 539 | 7600.0% |
| | | 福利厚生教養費 | 2 | - | - | - | - | - | - |
| | | 施設・設備充実費 | - | - | - | - | 12 | 44 | 266.7% |
| | | 学習活動費 | 2,754 | 6,826 | 4,722 | 4,219 | 4,391 | 6,864 | 56.3% |
| | | その他 | 481 | 868 | 3,244 | 573 | 536 | 561 | 4.7% |
| | 合 計 | 8,802 | 11,512 | 11,306 | 9,358 | 10,242 | 23,073 | 125.3% | |