

1 学校徴収金

◆ 総額 ◆

学校徴収金支出総額は206億26万3千円で前年度に比べて15億3,546万6千円増加している。
 これは本年度から、旅行者が保護者から直接徴収している修学旅行等の経費及び市町村等が保護者から直接徴収している給食費についても計上する扱いとしたことや、消費税の影響があると考えられる。
 学校種別では、小学校が最も多い93億2,817万3千円、次いで中学校73億3,567万8千円、高等学校(全日制課程)33億9,515万9千円の順となっている。費目別にみると「学校給食」が全体の49.3%を占め、次いで「遠足・修学旅行」が21.2%となっている。(表1、図1)
 学校種毎の総額の増減の推移は、図2のとおりである。

表1 学校種別・費目別の学校徴収金支出内訳

(単位：千円)

区分	教科活動	生徒会 学級会	特別活動 (クラブ活動・行事)	遠足・ 修学旅行	学校給食	保健衛生	生活・ 進路指導	学校 図書館	その他	合計		
											構成比	
幼稚園	1,783	-	1,338	540	21,921	-	-	199	38	25,819	0.1%	
小学校	1,520,039	42,798	373,642	1,002,977	6,172,990	1,913	63,336	17,394	133,084	9,328,173	45.3%	
中学校	1,175,014	122,676	229,410	1,872,494	3,717,139	4,105	79,871	5,794	129,175	7,335,678	35.6%	
特別支援学校	44,087	1,613	7,531	58,557	196,144	3,370	485	37	47	311,871	1.5%	
高等学校	全日制	1,198,849	205,781	423,636	1,385,119	-	6,892	160,782	115	13,985	3,395,159	16.5%
	定時制	9,612	6,429	9,569	29,895	30,543	202	1,446	-	44	87,740	0.4%
	通信制	3,508	1,009	2,097	421	-	-	331	-	163	7,529	0.0%
専修学校	31,499	3,401	4,530	26,272	25,903	386	1,611	691	14,001	108,294	0.5%	
合計	3,984,391	383,707	1,051,753	4,376,275	10,164,640	16,868	307,862	24,230	290,537	20,600,263	100%	
構成比	19.3%	1.9%	5.1%	21.2%	49.3%	0.1%	1.5%	0.1%	1.4%	100.0%		
平成25年度	3,898,964	413,233	1,017,739	3,406,691	9,692,795	17,240	311,920	27,900	278,315	19,064,797	100%	
構成比	20.5%	2.2%	5.3%	17.9%	50.8%	0.1%	1.6%	0.1%	1.5%	100.0%		

図1 学校種別・費目別の学校徴収金支出内訳

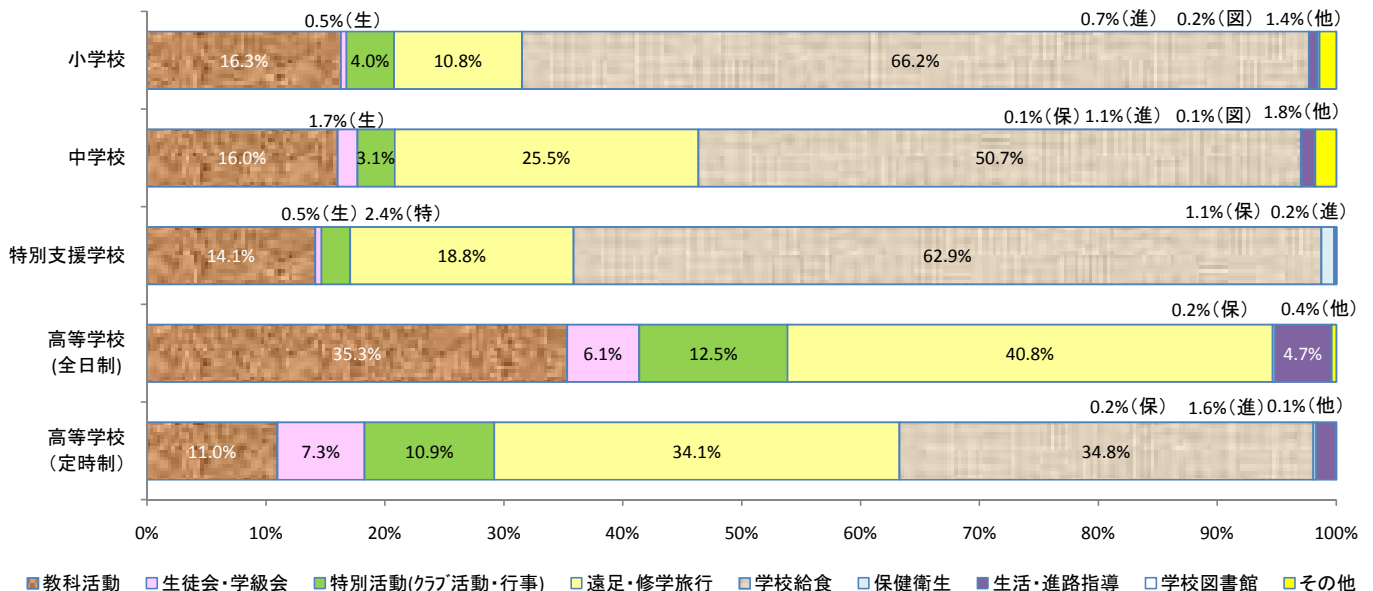
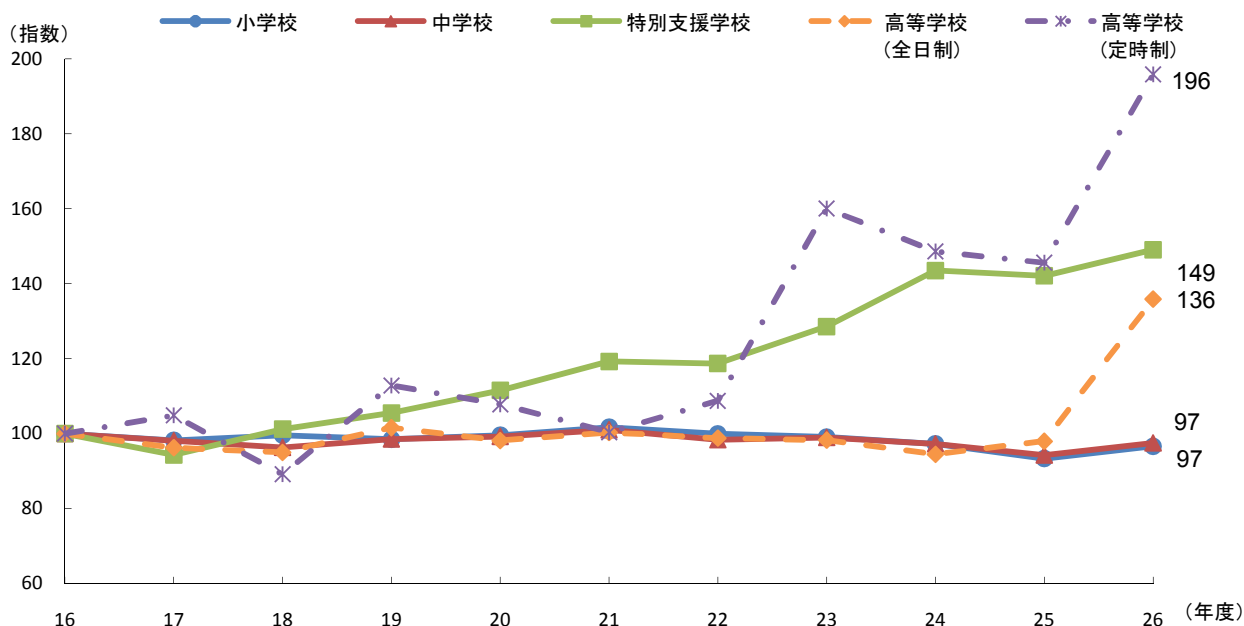


図2 学校徴収金支払総額の推移（平成15年度を100とした場合）



※ 高等学校（定時制）は多部制単位制を含む。

◆ 児童・生徒一人当たり支出額 ◆

専修学校を除く児童・生徒1人当たりの支出年額をみると、特別支援学校が127,764円と最も多く、次いで中学校が122,139円、小学校が81,739円の順となっている。全学校種の平均は89,911円で前年度に比べ7,909円増加している。（表2、図3）

児童・生徒一人当たり支出額の学校種別学校徴収金支出年額の推移は図4のとおりである。

表2 児童・生徒1人当たりの学校徴収金支出年額

（単位：円）

区分	教科活動	生徒会 学級会	特別活動 〔クラブ活動 行事〕	遠足・ 修学旅行	学校給食	保健衛生	生活・ 進路指導	学校 図書館	その他	合計
幼稚園	2,393	-	1,796	725	29,424	-	-	267	51	34,656
小学校	13,320	375	3,274	8,789	54,092	17	555	152	1,166	81,739
中学校	19,564	2,043	3,820	31,177	61,890	68	1,330	96	2,151	122,139
特別支援学校	18,061	661	3,085	23,989	80,354	1,381	199	15	19	127,764
高等学校	全日制	4,400	9,058	29,616	-	147	3,438	2	299	72,593
	定時制	3,135	4,666	14,576	14,892	98	705	-	21	42,779
	通信制	438	909	183	-	-	144	-	71	3,265
専修学校	5,450	7,260	42,103	41,511	619	2,582	1,107	22,438	173,548	
平均	1,675	4,590	19,101	44,364	74	1,344	106	1,268	89,911	
平均 (25年度)	1,777	4,378	14,653	41,691	74	1,342	120	1,197	82,002	

表3 学校徴収金の推移

(単位：千円)

区 分		16	22	23	24	25	26	対前年度 増加率
幼稚園	教科活動	4,191	2,340	2,122	1,827	1,857	1,783	△ 4.0%
	生徒会・学級会	-	-	-	-	-	-	-
	特別活動	1,631	1,103	978	1,354	1,433	1,338	△ 6.6%
	遠足・修学旅行	1,163	241	334	489	398	540	35.7%
	学校給食	24,656	20,360	22,144	19,201	19,809	21,921	10.7%
	保健衛生	41	7	7	33	-	-	-
	生活・進路指導	-	-	-	-	-	-	-
	学校図書館	529	408	343	348	256	199	△ 22.3%
	その他	115	79	73	99	66	38	△ 42.4%
	合計	32,326	24,538	26,001	23,351	23,819	25,819	8.4%
1人当たり(円)	32,719	31,100	32,542	29,262	31,972	34,656	8.4%	
小学校	教科活動	1,666,134	1,653,097	1,621,347	1,569,376	1,549,164	1,520,039	△ 1.9%
	生徒会・学級会	74,376	66,188	58,115	58,029	52,283	42,798	△ 18.1%
	特別活動	340,276	338,797	361,739	350,249	363,429	373,642	2.8%
	遠足・修学旅行	973,967	949,500	972,850	958,700	946,058	1,002,977	6.0%
	学校給食	6,417,346	6,440,304	6,355,042	6,246,808	5,890,115	6,172,990	4.8%
	保健衛生	10,245	3,237	3,097	2,598	2,166	1,913	△ 11.7%
	生活・進路指導	51,548	63,933	62,352	64,486	62,115	63,336	2.0%
	学校図書館	33,614	26,230	23,829	21,830	19,463	17,394	△ 10.6%
	その他	89,097	110,053	111,829	117,101	125,336	133,084	6.2%
	合計	9,656,603	9,651,339	9,570,200	9,389,177	9,010,129	9,328,173	3.5%
1人当たり(円)	74,907	78,599	79,375	79,414	78,952	81,739	3.5%	
中学校	教科活動	1,282,662	1,217,296	1,202,919	1,195,459	1,160,618	1,175,014	1.2%
	生徒会・学級会	190,266	150,606	153,036	137,495	128,944	122,676	△ 4.9%
	特別活動	261,181	232,080	220,760	233,336	226,695	229,410	1.2%
	遠足・修学旅行	1,947,454	1,864,358	1,898,833	1,797,591	1,823,278	1,872,494	2.7%
	学校給食	3,558,831	3,701,962	3,737,744	3,722,938	3,528,265	3,717,139	5.4%
	保健衛生	17,438	3,444	3,529	3,659	3,229	4,105	27.1%
	生活・進路指導	120,607	90,771	92,961	87,700	82,526	79,871	△ 3.2%
	学校図書館	17,661	13,219	9,516	9,308	7,355	5,794	△ 21.2%
	その他	129,596	127,803	128,358	131,716	132,517	129,175	△ 2.5%
	合計	7,525,696	7,401,539	7,447,656	7,319,202	7,093,427	7,335,678	3.4%
1人当たり(円)	116,214	119,735	120,653	119,341	118,106	122,139	3.4%	

表3 学校徴収金の推移

(単位：千円)

区 分		16	22	23	24	25	26	対前年度 増 加 率
特 別 支 援 学 校	教 科 活 動	22,312	32,644	32,597	46,808	39,666	44,087	11.1%
	生徒会・学級会	4,057	4,162	3,096	1,907	1,602	1,613	0.7%
	特 別 活 動	8,452	4,110	4,119	4,695	6,190	7,531	21.7%
	遠足・修学旅行	45,281	45,539	46,553	47,408	50,004	58,557	17.1%
	学 校 給 食	127,107	159,728	180,414	194,457	195,158	196,144	0.5%
	保 健 衛 生	1,858	1,656	1,682	4,595	4,175	3,370	△ 19.3%
	生活・進路指導	114	445	430	330	468	485	3.6%
	学 校 図 書 館	-	-	-	-	46	37	△ 19.6%
	そ の 他	52	84	77	69	51	47	△ 7.8%
	合 計	209,233	248,368	268,968	300,269	297,360	311,871	4.9%
	1人当たり(円)	104,408	102,504	109,026	119,249	121,819	127,764	4.9%
高 等 学 校 (全 日 制 課 程)	教 科 活 動	544,755	775,845	856,891	965,926	1,093,785	1,198,849	9.6%
	生徒会・学級会	374,210	335,035	292,392	209,477	219,405	205,781	△ 6.2%
	特 別 活 動	378,786	337,706	372,246	379,253	405,494	423,636	4.5%
	遠足・修学旅行	1,100,731	874,846	730,243	570,346	552,505	1,385,119	150.7%
	学 校 給 食	2,398	-	-	-	-	-	-
	保 健 衛 生	7,224	9,155	8,512	8,536	6,854	6,892	0.6%
	生活・進路指導	87,891	133,796	186,645	220,499	163,335	160,782	△ 1.6%
	学 校 図 書 館	432	477	719	335	75	115	53.3%
	そ の 他	1,546	1,213	7,362	5,580	5,621	13,985	148.8%
	合 計	2,497,973	2,468,073	2,455,010	2,359,952	2,447,074	3,395,159	38.7%
	1人当たり(円)	46,577	50,414	50,935	49,004	52,321	72,593	38.7%
高 等 学 校 (定 時 制 課 程)	教 科 活 動	2,020	4,975	10,613	9,211	9,543	9,612	0.7%
	生徒会・学級会	7,117	3,004	5,388	5,112	6,014	6,429	6.9%
	特 別 活 動	3,365	8,053	9,541	9,341	8,699	9,569	10.0%
	遠足・修学旅行	6,316	7,213	9,606	8,807	8,902	29,895	235.8%
	学 校 給 食	25,680	25,316	34,427	32,725	30,111	30,543	1.4%
	保 健 衛 生	42	100	589	326	145	202	39.3%
	生活・進路指導	163	51	1,276	1,019	1,815	1,446	△ 20.3%
	学 校 図 書 館	-	-	-	-	-	-	-
	そ の 他	92	-	246	15	-	44	皆増
	合 計	44,795	48,712	71,686	66,556	65,229	87,740	34.5%
	1人当たり(円)	27,892	23,567	32,718	29,873	31,804	42,779	34.5%

表3 学校徴収金の推移

(単位：千円)

区 分		16	22	23	24	25	26	対前年度 増加率
高等学校 (通信制課程)	教科活動	2,549	4,051	4,097	5,074	3,651	3,508	△ 3.9%
	生徒会・学級会	825	2,257	2,065	1,426	1,006	1,009	0.3%
	特別活動	1,412	1,130	1,959	1,950	1,604	2,097	30.7%
	遠足・修学旅行	-	-	105	107	426	421	△ 1.2%
	学校給食	-	-	-	-	-	-	-
	保健衛生	-	-	-	-	-	-	-
	生活・進路指導	209	354	377	352	458	331	△ 27.7%
	学校図書館	-	-	-	-	-	-	-
	その他	180	38	135	212	114	163	43.0%
	合計	5,175	7,830	8,738	9,121	7,259	7,529	3.7%
	1人当たり(円)	1,108	2,249	3,229	3,645	3,148	3,265	3.7%
専修校	教科活動	7,590	39,541	37,350	19,198	40,680	31,499	△ 22.6%
	生徒会・学級会	4,870	3,206	3,367	3,635	3,979	3,401	△ 14.5%
	特別活動	1,366	3,611	4,468	4,595	4,195	4,530	8.0%
	遠足・修学旅行	14,348	24,414	25,232	25,569	25,120	26,272	4.6%
	学校給食	6,697	30,453	31,049	30,660	29,337	25,903	△ 11.7%
	保健衛生	141	662	838	786	671	386	△ 42.5%
	生活・進路指導	1,693	1,456	1,513	1,433	1,203	1,611	33.9%
	学校図書館	-	708	788	699	705	691	△ 2.0%
	その他	4,523	12,742	13,727	14,638	14,610	14,001	△ 4.2%
	合計	41,228	116,793	118,332	101,213	120,500	108,294	△ 10.1%
	1人当たり(円)	69,291	180,794	177,943	184,214	193,109	173,548	△ 10.1%

図3 児童・生徒1人当たりの学校徴収金支出年額(数値については表2参照)

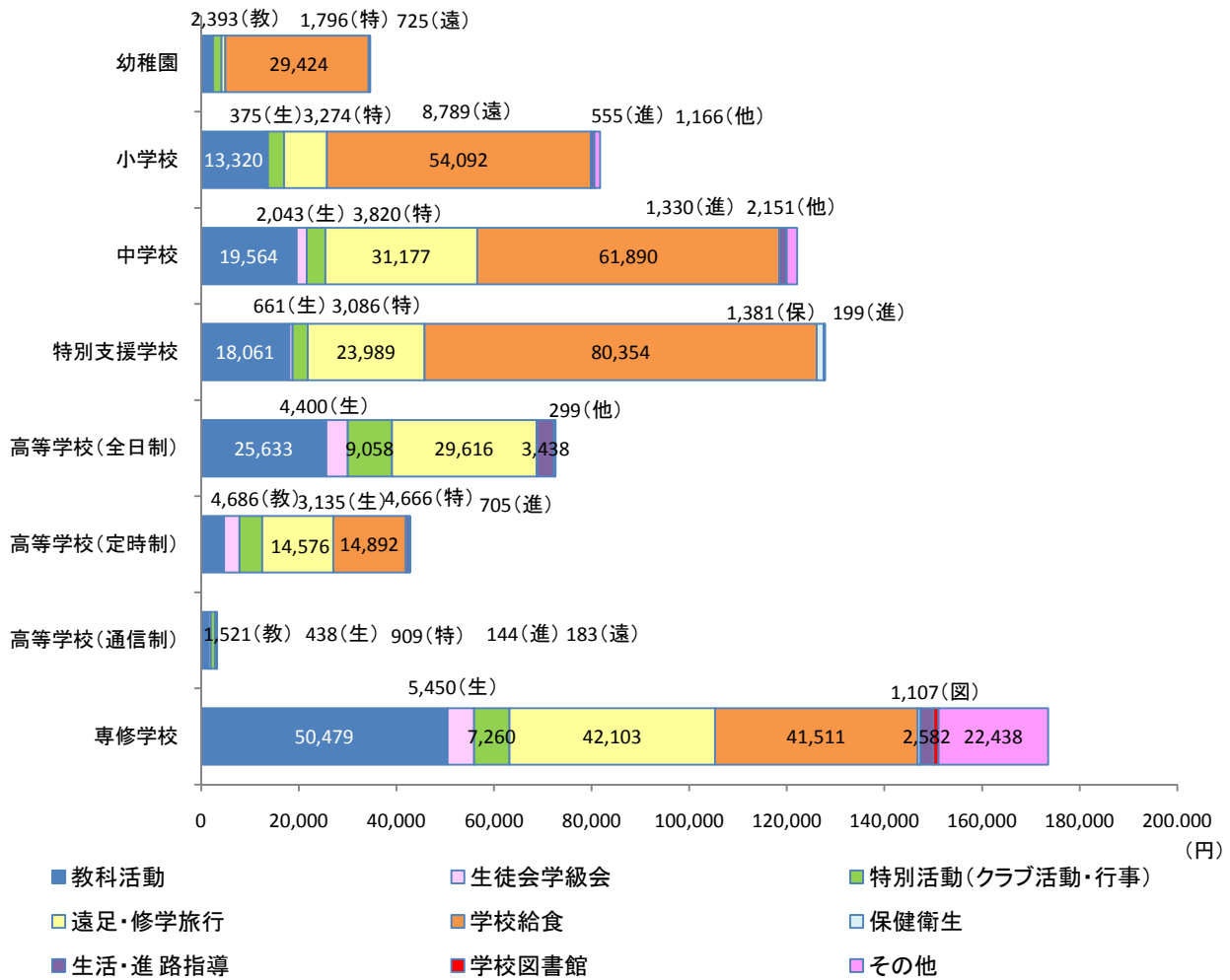


図4 児童・生徒1人当たりの学校徴収金支出年額の推移

