

## 2 その他（PTA以外の諸団体）の会計

### (1) 収入（表7～10、図13～16）

その他の会計収入総額は9億2,720万4千円で、学校種類別にみると表7のとおりである。

表7 学校種別・費目別その他の会計収入内訳

(単位：千円)

区 分	会 費	入 会 金	施設・設 備実 充費	前 年 度 繰 越 金	そ の 他	合 計		
							構 成 比	
幼 稚 園	-	-	-	-	-	-	0.0%	
小 学 校	6,597	393	1,998	49,113	30,226	88,327	9.5%	
中 学 校	43,208	3,457	428	79,837	38,323	165,253	17.8%	
特 別 支 援 学 校	453	-	-	1,088	422	1,963	0.2%	
高 等 学 校	全 日 制	248,767	69,102	6,793	200,116	100,121	624,899	67.4%
	定 時 制	10,298	1,333	-	3,435	1,444	16,510	1.8%
	通 信 制	630	1,095	-	475	160	2,360	0.3%
専 修 学 校	12,797	-	1,400	12,844	851	27,892	3.0%	
合 計		322,750	75,380	10,619	346,908	171,547	927,204	100.0%
	構 成 比	34.8%	8.1%	1.1%	37.4%	18.5%	100.0%	

図13 収入総額の学校種類別割合

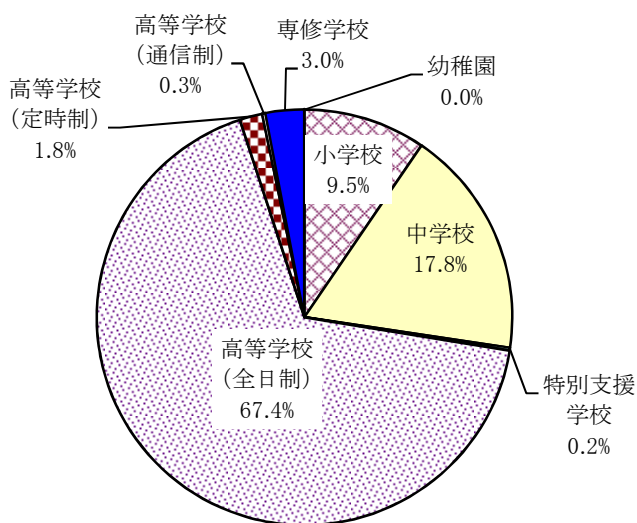
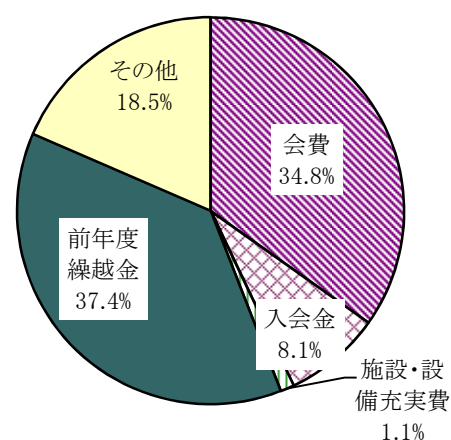


図14 収入総額の費目別割合



学校種別・団体別に、その他の会計収入内訳をみると、表8のとおりである。

また、費目別・団体別にその他の会計収入内訳をみると、表9のとおりである。

表8 学校種別・団体別その他の会計収入内訳

(単位：千円)

区 分	同窓会	後援会	期成同盟会	記念事業	その他	合 計		
							構成比	
幼稚園	-	-	-	-	-	-	0.0%	
小学校	5,379	4,652	-	9,221	69,075	88,327	9.5%	
中学校	52,631	39,188	1,138	30,280	42,016	165,253	17.8%	
特別支援学校	1,184	779	-	-	-	1,963	0.2%	
高等学校	全日制	299,145	198,466	490	11,116	115,682	624,899	67.4%
	定時制	6,042	2,333	-	-	8,135	16,510	1.8%
	通信制	2,200	-	-	-	160	2,360	0.3%
専修学校	5,478	11,612	-	-	10,802	27,892	3.0%	
合計		372,059	257,030	1,628	50,617	245,870	927,204	100.0%
	構成比	40.1%	27.7%	0.2%	5.5%	26.5%	100.0%	

図15 学校種別の団体別内訳

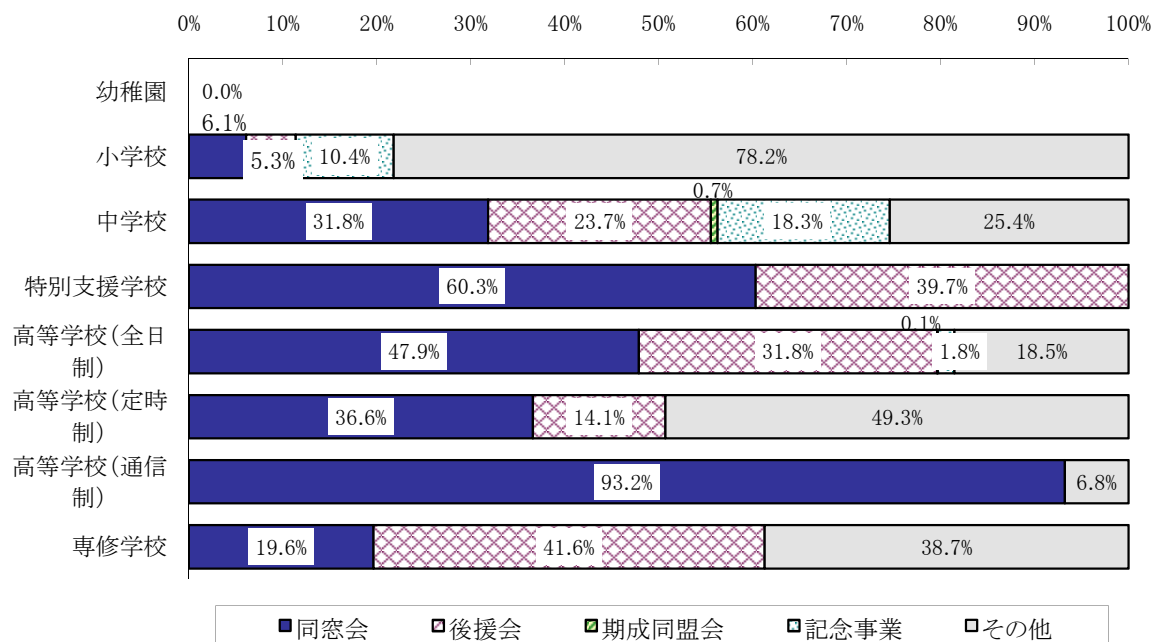
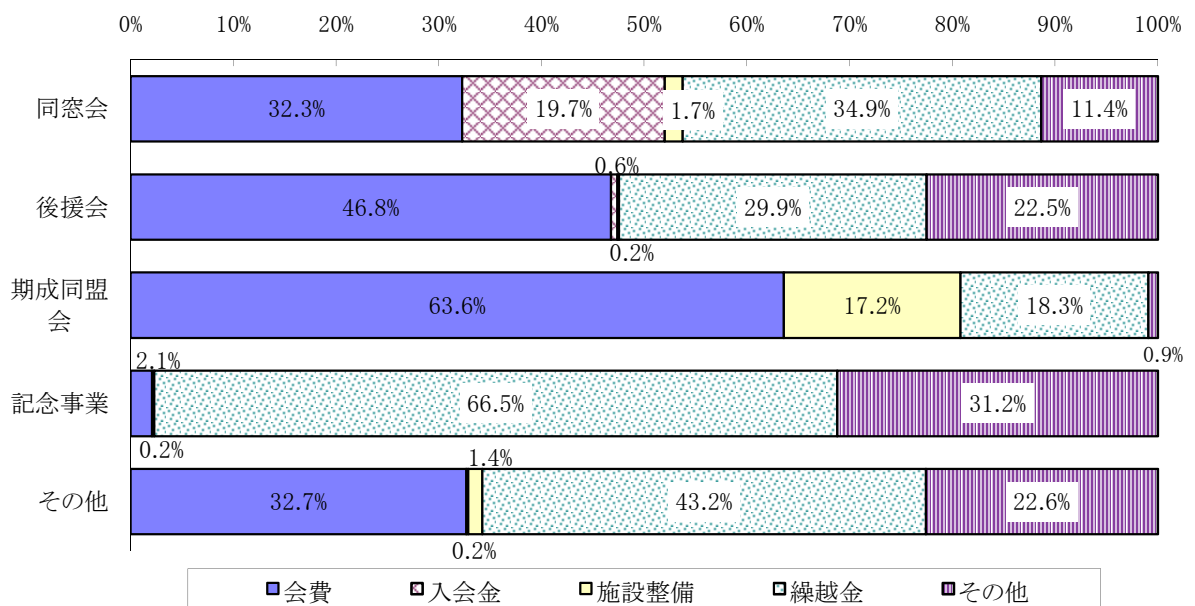


表9 団体別・費目別その他の会計収入内訳

(単位：千円)

区分	同窓会	後援会	期成同盟会	記念事業	その他	合計	
						金額	構成比
会費	120,109	120,189	1,035	1,059	80,358	322,750	34.8%
入会金	73,341	1,568	-	-	471	75,380	8.1%
施設・設備充実費	6,479	434	280	100	3,326	10,619	1.1%
前年度繰越金	129,812	76,959	298	33,668	106,171	346,908	37.4%
その他	42,318	57,880	15	15,790	55,544	171,547	18.5%
合計	372,059	257,030	1,628	50,617	245,870	927,204	100.0%
構成比	40.1%	27.7%	0.2%	5.5%	26.5%	100.0%	

図16 団体別・費目別の収入内訳



学校種類別に、収入の内訳の推移をみると表10のとおりである。

表10 その他の会計（収入）の推移

(単位：千円・%)

区 分		12	18	19	20	21	22	対前年度 増加率
小 学 校	同 窓 会	5,484	5,303	4,852	5,333	5,650	5,379	△4.8
	後 援 会	7,835	4,252	4,450	4,747	5,187	4,652	△10.3
	期 成 同 盟 会	137	-	-	-	-	-	-
	記 念 事 業	15,291	11,655	15,554	26,847	19,442	9,221	△52.6
	そ の 他	73,752	67,461	74,313	81,420	69,689	69,075	△0.9
	合 計	102,499	88,671	99,169	118,347	99,968	88,327	△11.6
中 学 校	同 窓 会	33,736	51,532	51,853	53,146	46,355	52,631	13.5
	後 援 会	42,607	39,515	42,284	42,547	39,958	39,188	△1.9
	期 成 同 盟 会	386	365	350	348	1,374	1,138	△17.2
	記 念 事 業	26,562	12,568	40,206	47,259	26,225	30,280	15.5
	そ の 他	45,871	46,344	43,327	45,517	42,922	42,016	△2.1
	合 計	149,162	150,324	178,020	188,817	156,834	165,253	5.4
特 別 支 援 学 校	同 窓 会	112	829	1,000	935	1,401	1,184	△15.5
	後 援 会	723	621	632	726	426	779	82.9
	期 成 同 盟 会	-	-	-	-	-	-	-
	記 念 事 業	-	-	-	-	-	-	-
	そ の 他	-	-	-	-	-	-	-
	合 計	835	1,450	1,632	1,661	1,827	1,963	7.4
高 等 学 校 ( 全 日 制)	同 窓 会	250,854	287,564	285,234	304,962	303,166	299,145	△1.3
	後 援 会	244,319	237,166	203,368	207,370	220,670	198,466	△10.1
	期 成 同 盟 会	-	-	744	528	528	490	△7.2
	記 念 事 業	135,249	94,185	29,622	18,521	12,840	11,116	△13.4
	そ の 他	86,731	81,186	70,664	110,107	99,967	115,682	15.7
	合 計	717,153	700,101	589,632	641,488	637,171	624,899	△1.9
高 等 学 校 ( 定 時 制)	同 窓 会	4,810	5,853	4,791	4,799	5,610	6,042	7.7
	後 援 会	9,750	5,132	5,254	3,210	3,235	2,333	△27.9
	期 成 同 盟 会	-	-	-	-	-	-	-
	記 念 事 業	17,020	-	-	-	-	-	-
	そ の 他	877	2,416	1,960	1,803	1,910	8,135	325.9
	合 計	32,457	13,401	12,005	9,812	10,755	16,510	53.5

(2) 支 出 (表 1 1 ~ 1 2、図 1 7)

その他の会計支出総額は5億5,579万6千円で、  
うち「PTA等活動運営費」が38.4%、「教育のために  
支出した経費」が61.6%である。

「教育のために支出した経費」では、「学習活動費」  
が89.0%で最も多くなっている。

図 1 7 支出総額の内訳

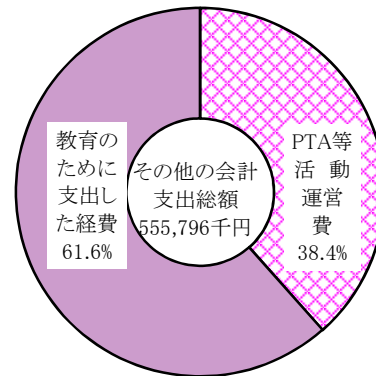


表 1 1 学校種別・費目別その他の会計支出内訳

(単位：千円)

区 分	PTA等 活動 運営費	教 育 の た め に 支 出 し た 経 費						合 計		
		通 常 運営費	福利厚 生教養	施設・ 設備充	学 習 活動費	その他	小 計		構成比	
幼 稚 園	-	-	-	-	-	-	-	0	0.0%	
小 学 校	8,831	3,625	30	2,712	19,194	2,363	27,924	36,755	6.6%	
中 学 校	23,828	2,224	-	4,197	51,233	6,394	64,048	87,876	15.8%	
特別支援学校	573	-	-	-	167	-	167	740	0.1%	
高 等 学 校	全日制	168,126	2,257	77	1,082	218,688	10,553	232,657	400,783	72.1%
	定時制	4,724	58	-	-	7,935	64	8,057	12,781	2.3%
	通信制	1,889	-	-	-	60	160	220	2,109	0.4%
専 修 学 校	5,697	1,492	12	239	7,170	142	9,055	14,752	2.7%	
合 計		213,668	9,656	119	8,230	304,447	19,676	342,128	555,796	100%
	構成比	38.4%	2.8%	0.0%	2.4%	89.0%	5.8%	61.6%	100.0%	

(注) 「その他」は、公費に組み入れられた寄付金、(独)日本スポーツ振興センター掛金等を含む。

学校種類別に、支出の内訳の推移をみると表12のとおりである。

表12 その他の会計（支出）の推移

(単位：千円・%)

区 分		12	18	19	20	21	22	対前年度 増 加 率	
小 学 校	P T A等活動運営費	18,229	16,763	13,177	17,124	17,171	8,831	△ 48.6%	
	支出した 教育の ための 経費に	通常運営費	4,184	3,770	2,809	5,437	2,388	3,625	51.8%
		福利厚生教養費	212	30	130	30	30	30	0.0%
		施設・設備充実費	1,552	3,010	6,479	4,763	5,774	2,712	△ 53.0%
		学習活動費	28,519	21,016	24,486	30,874	23,152	19,194	△ 17.1%
		その他	16,297	4,629	1,234	7,874	1,025	2,363	130.5%
	合 計	68,993	49,218	48,315	66,102	49,540	36,755	△ 25.8%	
中 学 校	P T A等活動運営費	14,201	16,579	27,140	22,691	28,202	23,828	△ 15.5%	
	支出した 教育の ための 経費に	通常運営費	9,035	3,337	4,555	6,077	3,644	2,224	△ 39.0%
		福利厚生教養費	-	62	-	-	-	-	-
		施設・設備充実費	3,295	3,092	3,657	7,787	1,968	4,197	113.3%
		学習活動費	61,883	45,956	56,913	72,713	49,674	51,233	3.1%
		その他	11,633	5,250	7,268	1,829	1,663	6,394	284.5%
	合 計	100,047	74,276	99,533	111,097	85,151	87,876	3.2%	
特別 支援 学校	P T A等活動運営費	661	274	314	370	498	573	15.1%	
	支出した 教育の ための 経費に	通常運営費	-	-	-	-	-	-	-
		福利厚生教養費	-	-	-	-	-	-	-
		施設・設備充実費	-	-	-	-	-	-	-
		学習活動費	-	166	165	210	178	167	△ 6.2%
		その他	-	-	-	-	-	-	-
	合 計	661	440	479	580	676	740	9.5%	
高等 学校 (全日 制)	P T A等活動運営費	206,539	195,864	184,663	192,896	187,040	168,126	△ 10.1%	
	支出した 教育の ための 経費に	通常運営費	4,704	3,025	3,059	2,159	1,706	2,257	32.3%
		福利厚生教養費	84	63	5	-	-	77	-
		施設・設備充実費	26,114	56,162	7,814	4,800	565	1,082	91.5%
		学習活動費	244,676	221,804	191,044	227,917	222,584	218,688	△ 1.8%
		その他	33,240	17,113	23,004	14,307	9,377	10,553	12.5%
	合 計	515,357	494,031	409,589	442,079	421,272	400,783	△ 4.9%	
高等 学校 (定時 制)	P T A等活動運営費	12,371	4,833	4,032	3,508	4,356	4,724	8.4%	
	支出した 教育の ための 経費に	通常運営費	698	732	298	10	-	58	-
		福利厚生教養費	-	2	2	-	-	-	-
		施設・設備充実費	2,683	-	-	-	-	-	-
		学習活動費	6,566	2,754	3,082	3,092	2,698	7,935	194.1%
		その他	469	481	1,146	188	208	64	△ 69.2%
	合 計	22,787	8,802	8,560	6,798	7,262	12,781	76.0%	