

1 学校徴収金

◆ 総額 ◆

学校徴収金支出総額は195億6,884万1千円で前年度に比べて3億9,775万円減少している。
 学校種別では、小学校が最も多い93億8,917万7千円、次いで中学校73億1,920万2千円、高等学校(全日制課程)23億5,995万2千円の順となっている。費目別にみると「学校給食」が全体の52.4%を占めている。学校種別では、小学校、中学校、特別支援学校及び高等学校(定時制課程)で「学校給食」が、高等学校(全日制)では「教科活動」が最も多くなっている。(表1、図1)
 学校種毎の総額は、平成14年と比べて特別支援学校、高等学校(定時制課程)が増加している。(図2)

表1 学校種別・費目別の学校徴収金支出内訳

(単位：千円)

区 分	教 科 活 動	生徒会 学級会	特別活動 (クラブ活動・ 行事)	遠 足・ 修学旅行	学 校 給 食	保 健 衛 生	生活・ 進路 指 導	学 校 図 書 館	そ の 他	合 計		
										額	構成比	
幼稚園	1,827	-	1,354	489	19,201	33	-	348	99	23,351	0.1%	
小学校	1,569,376	58,029	350,249	958,700	6,246,808	2,598	64,486	21,830	117,101	9,389,177	48.0%	
中学校	1,195,459	137,495	233,336	1,797,591	3,722,938	3,659	87,700	9,308	131,716	7,319,202	37.4%	
特別支援学校	46,808	1,907	4,695	47,408	194,457	4,595	330	-	69	300,269	1.5%	
高等学校	全日制	965,926	209,477	379,253	570,346	-	8,536	220,499	335	5,580	2,359,952	12.1%
	定時制	9,211	5,112	9,341	8,807	32,725	326	1,019	-	15	66,556	0.3%
	通信制	5,074	1,426	1,950	107	-	-	352	-	212	9,121	0.0%
専修学校	19,198	3,635	4,595	25,569	30,660	786	1,433	699	14,638	101,213	0.5%	
合 計	3,812,879	417,081	984,773	3,409,017	10,246,789	20,533	375,819	32,520	269,430	19,568,841	100%	
構成比	19.5%	2.1%	5.0%	17.4%	52.4%	0.1%	1.9%	0.2%	1.4%	100.0%		

図1 学校種別・費目別の学校徴収金支出内訳

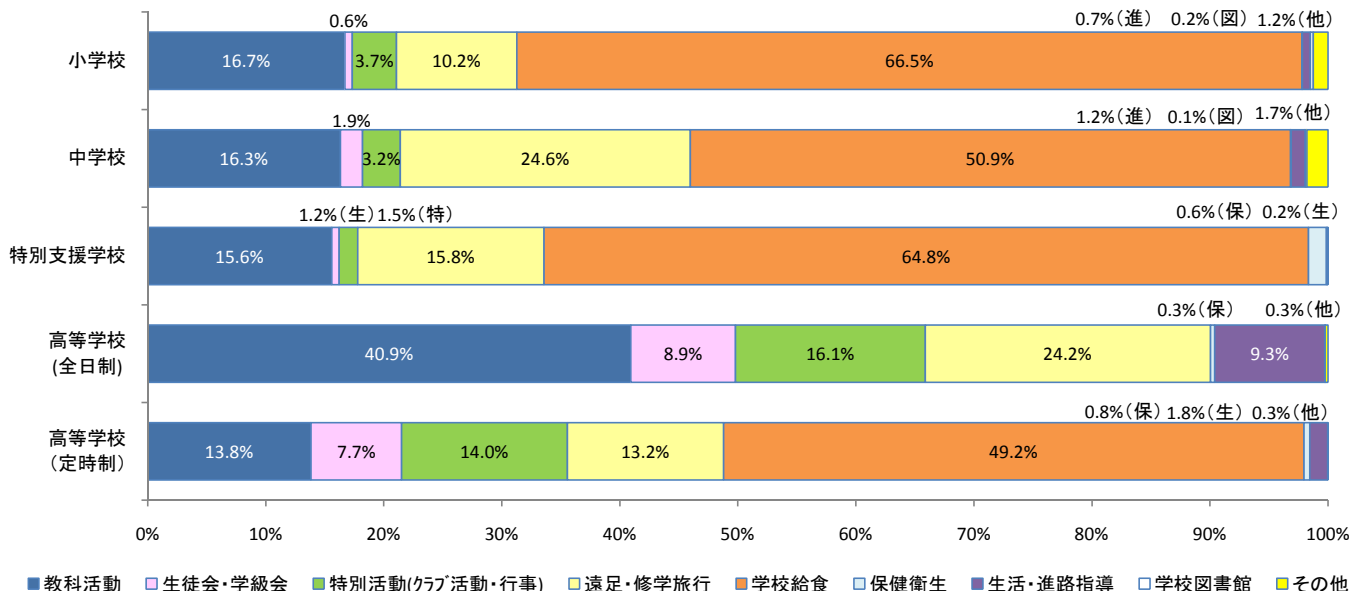
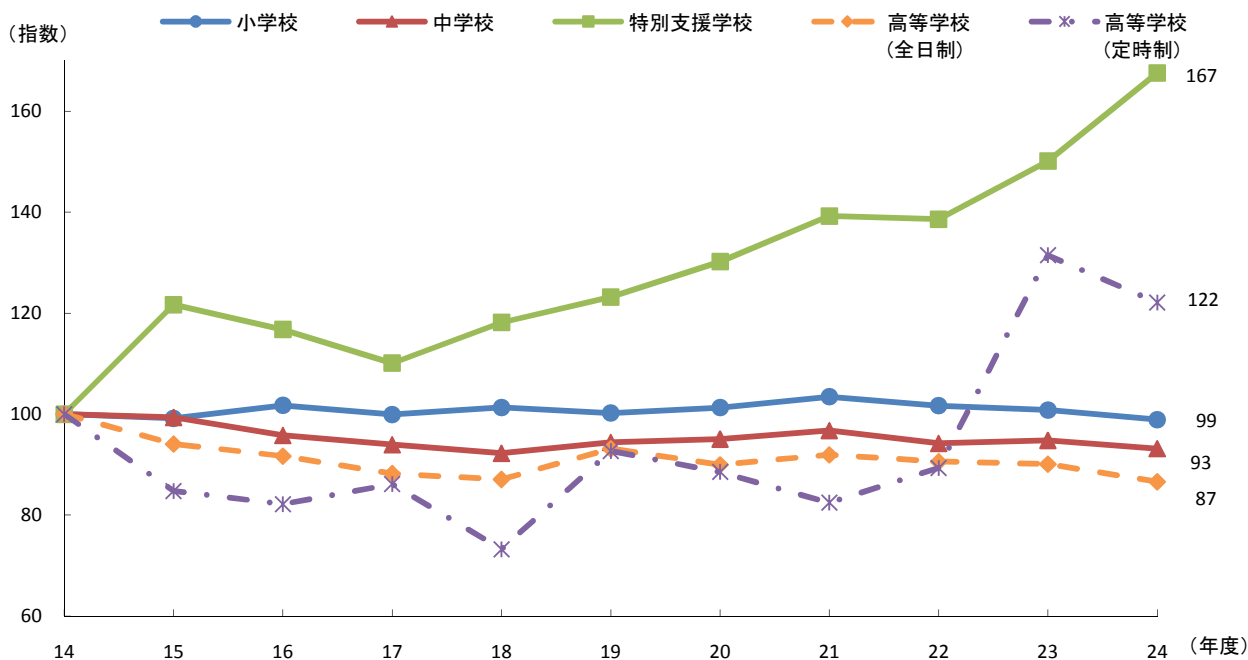


図2 学校徴収金支払総額の推移（平成14年度を100とした場合）



◆児童・生徒一人当たり支出額◆

専修学校を除く児童・生徒1人当たりの支出年額をみると、中学校が119,341円と最も多く、次いで特別支援学校が119,249円、小学校が79,414円の順となっている。全学校種の平均は82,770円で前年度（83,429円）に比べ659円減少している。（表2、図3）

児童・生徒一人当たり支出額の学校種別学校徴収金支出年額の推移は図4のとおりである。

表2 児童・生徒1人当たりの学校徴収金支出年額

（単位：円）

区分	教科活動	生徒会 学級会	特別活動 〔クラブ活動 行事〕	遠足・ 修学旅行	学校給食	保健衛生	生活・ 進路指導	学校図書館	その他	合計
幼稚園	2,289	-	1,697	613	24,061	41	-	436	124	29,262
小学校	13,274	491	2,962	8,109	52,836	22	545	185	990	79,414
中学校	19,492	2,242	3,805	29,310	60,703	60	1,430	152	2,148	119,341
特別支援学校	18,589	757	1,865	18,828	77,227	1,825	131	-	27	119,249
高等学校	全日制	4,350	7,875	11,843	-	177	4,579	7	116	49,004
	定時制	2,294	4,193	3,953	14,688	146	457	-	7	29,873
	通信制	570	779	43	-	-	141	-	85	3,645
専修学校	5,524	6,983	38,859	46,596	1,195	2,178	1,062	22,246	153,819	
平均	1,764	4,165	14,419	43,341	87	1,590	138	1,140	82,770	

表3 学校徴収金の推移

(単位：千円)

区 分		14	20	21	22	23	24	対前年度 増加率
幼稚園	教科活動	4,175	1,744	2,053	2,340	2,122	1,827	△ 13.9%
	生徒会・学級会	286	-	-	-	-	-	-
	特別活動	2,195	1,360	1,024	1,103	978	1,354	38.4%
	遠足・修学旅行	1,449	7,560	208	241	334	489	46.4%
	学校給食	27,460	22,206	21,914	20,360	22,144	19,201	△ 13.3%
	保健衛生	55	6	9	7	7	33	371.4%
	生活・進路指導	145	-	-	-	-	-	-
	学校図書館	524	-	401	408	343	348	1.5%
	その他	191	-	68	79	73	99	35.6%
	合計	36,480	32,876	25,677	24,538	26,001	23,351	△ 10.2%
	1人当たり(円)	32,456	38,007	30,936	31,100	32,542	29,262	△ 10.1%
小学校	教科活動	1,625,074	1,755,927	1,730,185	1,653,097	1,621,347	1,569,376	△ 3.2%
	生徒会・学級会	81,189	75,748	70,491	66,188	58,115	58,029	△ 0.1%
	特別活動	314,600	323,437	331,709	338,797	361,739	350,249	△ 3.2%
	遠足・修学旅行	933,402	996,923	977,189	949,500	972,850	958,700	△ 1.5%
	学校給食	6,332,522	6,231,837	6,502,994	6,440,304	6,355,042	6,246,808	△ 1.7%
	保健衛生	17,118	42,654	6,045	3,237	3,097	2,598	△ 16.1%
	生活・進路指導	43,975	60,073	63,976	63,933	62,352	64,486	3.4%
	学校図書館	54,463	25,776	26,121	26,230	23,829	21,830	△ 8.4%
	その他	89,016	100,665	109,158	110,053	111,829	117,101	4.7%
	合計	9,491,359	9,613,040	9,817,868	9,651,339	9,570,200	9,389,177	△ 1.9%
	1人当たり(円)	72,999	76,367	78,812	78,599	79,375	79,414	0.0%
中学校	教科活動	1,357,114	1,278,337	1,286,628	1,217,296	1,202,919	1,195,459	△ 0.6%
	生徒会・学級会	207,040	174,710	163,754	150,606	153,036	137,495	△ 10.2%
	特別活動	282,197	236,826	233,946	232,080	220,760	233,336	5.7%
	遠足・修学旅行	2,023,167	1,877,911	1,925,977	1,864,358	1,898,833	1,797,591	△ 5.3%
	学校給食	3,680,853	3,633,928	3,733,128	3,701,962	3,737,744	3,722,938	△ 0.4%
	保健衛生	7,905	3,103	3,855	3,444	3,529	3,659	3.7%
	生活・進路指導	129,416	109,462	104,035	90,771	92,961	87,700	△ 5.7%
	学校図書館	56,309	15,838	14,045	13,219	9,516	9,308	△ 2.2%
	その他	111,591	137,458	136,485	127,803	128,358	131,716	2.6%
	合計	7,855,592	7,467,573	7,601,853	7,401,539	7,447,656	7,319,202	△ 1.7%
	1人当たり(円)	115,958	118,405	120,601	119,735	120,653	119,341	△ 1.1%

表3 学校徴収金の推移

(単位：千円)

区 分		14	20	21	22	23	24	対前年度 増加率
特別 支援 学校	教科活動	20,063	25,179	31,094	32,644	32,597	46,808	43.6%
	生徒会・学級会	4,902	8,902	5,341	4,162	3,096	1,907	△ 38.4%
	特別活動	7,988	2,975	3,701	4,110	4,119	4,695	14.0%
	遠足・修学旅行	23,330	43,576	48,568	45,539	46,553	47,408	1.8%
	学校給食	119,475	149,376	158,536	159,728	180,414	194,457	7.8%
	保健衛生	3,014	2,505	1,724	1,656	1,682	4,595	173.2%
	生活・進路指導	406	753	488	445	430	330	△ 23.3%
	学校図書館	-	-	-	-	-	-	-
	その他	-	68	56	84	77	69	△ 10.4%
	合計	179,178	233,334	249,508	248,368	268,968	300,269	11.6%
	1人当たり(円)	95,664	101,317	105,590	102,504	109,026	119,249	9.4%
高等学校 (全日制課程)	教科活動	486,475	726,276	693,714	775,845	856,891	965,926	12.7%
	生徒会・学級会	438,821	271,335	322,121	335,035	292,392	209,477	△ 28.4%
	特別活動	338,664	320,075	346,654	337,706	372,246	379,253	1.9%
	遠足・修学旅行	1,405,859	1,026,782	1,006,157	874,846	730,243	570,346	△ 21.9%
	学校給食	-	-	875	-	-	-	-
	保健衛生	5,709	6,380	9,802	9,155	8,512	8,536	0.3%
	生活・進路指導	47,933	97,130	121,289	133,796	186,645	220,499	18.1%
	学校図書館	267	180	124	477	719	335	△ 53.4%
	その他	687	3,614	4,436	1,213	7,362	5,580	△ 24.2%
	合計	2,724,415	2,451,772	2,505,172	2,468,073	2,455,010	2,359,952	△ 3.9%
	1人当たり(円)	48,241	50,075	51,750	50,414	50,935	49,004	△ 3.8%
高等学校 (定時制課程)	教科活動	1,177	2,693	2,991	4,975	10,613	9,211	△ 13.2%
	生徒会・学級会	8,438	3,593	2,952	3,004	5,388	5,112	△ 5.1%
	特別活動	5,749	2,245	4,636	8,053	9,541	9,341	△ 2.1%
	遠足・修学旅行	6,562	10,016	6,426	7,213	9,606	8,807	△ 8.3%
	学校給食	32,516	29,601	27,707	25,316	34,427	32,725	△ 4.9%
	保健衛生	40	54	70	100	589	326	△ 44.7%
	生活・進路指導	38	-	16	51	1,276	1,019	△ 20.1%
	学校図書館	-	-	-	-	-	-	-
	その他	-	79	158	-	246	15	△ 93.9%
	合計	54,520	48,281	44,956	48,712	71,686	66,556	△ 7.2%
	1人当たり(円)	36,250	26,719	23,114	23,567	32,718	29,873	△ 8.7%

表3 学校徴収金の推移

(単位：千円)

区 分		14	20	21	22	23	24	対前年度 増加率
高等学校 (通信制課程)	教科活動	1,785	1,460	1,304	4,051	4,097	5,074	23.8%
	生徒会・学級会	1,436	557	551	2,257	2,065	1,426	△ 30.9%
	特別活動	2,282	663	524	1,130	1,959	1,950	△ 0.5%
	遠足・修学旅行	-	149	-	-	105	107	1.9%
	学校給食	-	-	-	-	-	-	-
	保健衛生	-	-	-	-	-	-	-
	生活・進路指導	-	272	101	354	377	352	△ 6.6%
	学校図書館	-	-	-	-	-	-	-
	その他	-	57	32	38	135	212	57.0%
	合計	5,503	3,158	2,512	7,830	8,738	9,121	4.4%
	1人当たり(円)	1,139	836	667	2,249	3,229	3,645	12.9%
専修校	教科活動	3,152	30,183	35,945	39,541	37,350	19,198	△ 48.6%
	生徒会・学級会	462	3,052	3,234	3,206	3,367	3,635	8.0%
	特別活動	1,390	2,628	3,255	3,611	4,468	4,595	2.8%
	遠足・修学旅行	10,627	21,710	24,116	24,414	25,232	25,569	1.3%
	学校給食	6,733	26,730	30,693	30,453	31,049	30,660	△ 1.3%
	保健衛生	-	621	569	662	838	786	△ 6.2%
	生活・進路指導	1,742	1,316	1,950	1,456	1,513	1,433	△ 5.3%
	学校図書館	45	847	723	708	788	699	△ 11.3%
	その他	7,288	13,480	12,740	12,742	13,727	14,638	6.6%
	合計	31,439	100,567	113,225	116,793	118,332	101,213	△ 14.5%
	1人当たり(円)	52,486	152,374	178,307	180,794	177,943	153,819	△ 13.6%

図3 児童・生徒1人当たりの学校徴収金支出年額(数値については表2参照)

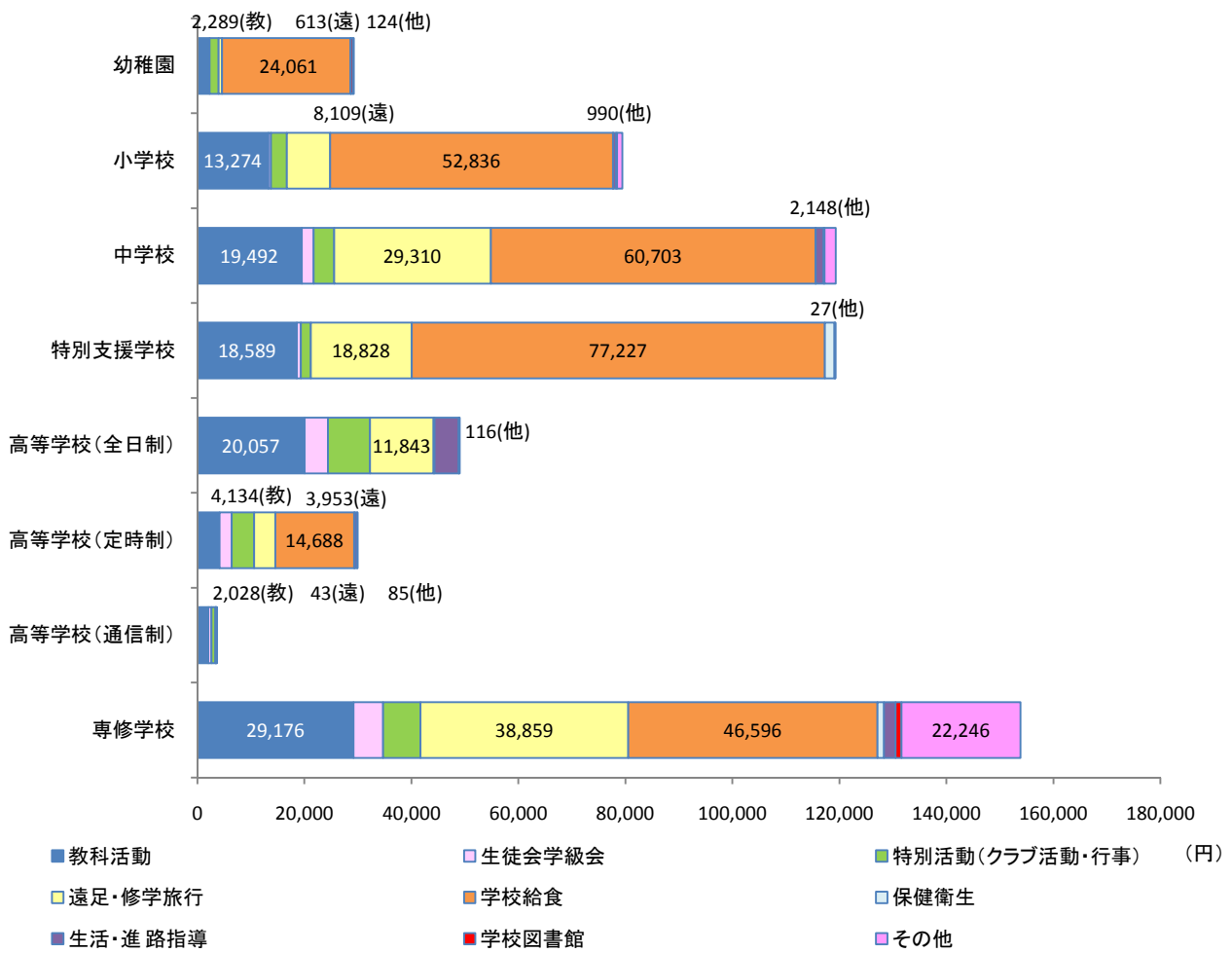


図4 児童・生徒1人当たりの学校徴収金支出年額の推移

