

知事部局における生涯学習関連費調査結果の概要

1 平成19年度の生涯学習関連費

平成19年度における生涯学習関連費の総額は20億6,939万円であった。

財源別・使途別・施設別の内訳は表1及び図1のとおりである。

表1 財源別・使途別・施設別生涯学習関連費

(単位：千円)

区 分		金 額	構 成 比
生涯学習関連費総額		2,069,390	100.0 %
財 源 別	国庫補助金	-	-
	都道府県支出金	1,960,390	94.7 %
	市町村支出金	-	-
	地方債	109,000	5.3 %
	公費組み入れ寄付金	-	-
	公費に組み入れられない寄付金	-	-
使 途 別	消費的支出	1,326,372	64.1 %
	うち人件費	477,972	23.1 %
	資本的支出	284,984	13.8 %
	うち土地・建築費	89,255	4.3 %
	債務償還費	458,034	22.1 %
施 設 等 別	体育施設費	1,010,426	48.8 %
	青少年教育施設費	-	-
	女性教育施設費	119,926	5.8 %
	文化会館費	791,267	38.2 %
	その他の生涯学習関連施設費	147,771	7.1 %
	文化財保護費	-	-

図1 施設等別生涯学習関連費

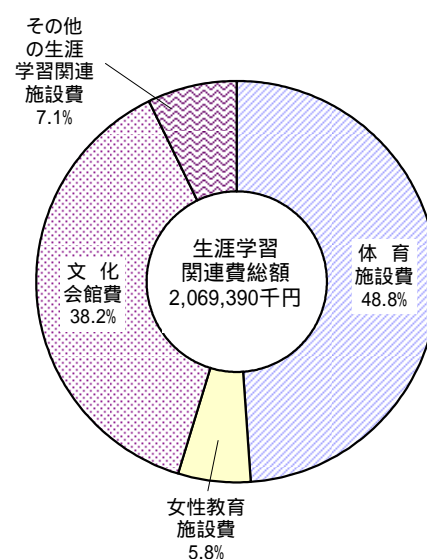


表2 生涯学習関連費集計表

(単位：千円)

区 分	合 計	財 源 別 内 訳					
		国庫補助金	都道府県支出金	市町村支出金	地方債	公費組み入れ寄付金	公費に組み入れられない寄付金
生涯学習関連費	2,069,390	-	1,960,390	-	109,000	-	-
体育施設費	1,010,426	-	1,010,426	-	-	-	-
青少年教育施設費	-	-	-	-	-	-	-
女性教育施設費	119,926	-	119,926	-	-	-	-
文化会館費	791,267	-	682,267	-	109,000	-	-
その他の生涯学習関連施設費	147,771	-	147,771	-	-	-	-
文化財保護費	-	-	-	-	-	-	-

区 分	支 出 項 目 別 内 訳				
	消費的支出	うち人件費	資本的支出	うち土地・建築費	債務償還費
生涯学習関連費	1,326,372	477,972	284,984	89,255	458,034
体育施設費	486,518	128,552	65,874	45,611	458,034
青少年教育施設費	-	-	-	-	-
女性教育施設費	76,282	27,334	43,644	43,644	-
文化会館費	615,801	279,749	175,466	-	-
その他の生涯学習関連施設費	147,771	42,337	-	-	-
文化財保護費	-	-	-	-	-

次に分野別生涯学習関連費を前年度と比較すると、図2のとおりである。

図2 分野別生涯学習関連費の前年度対比

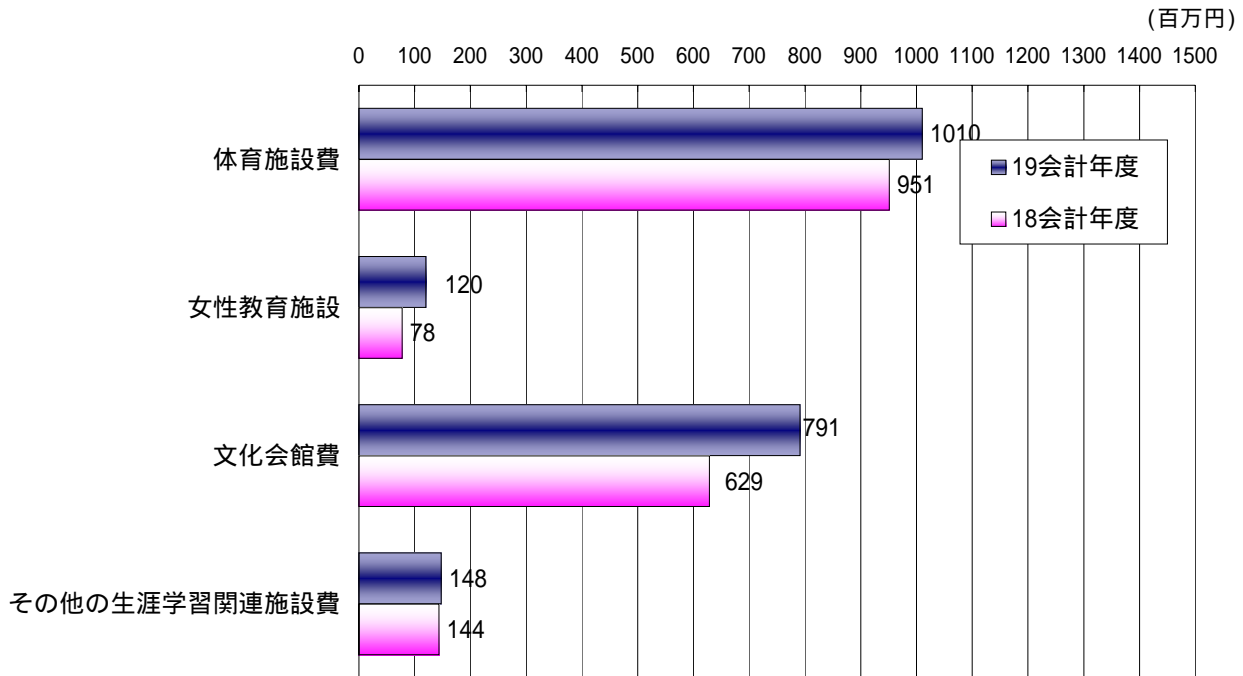


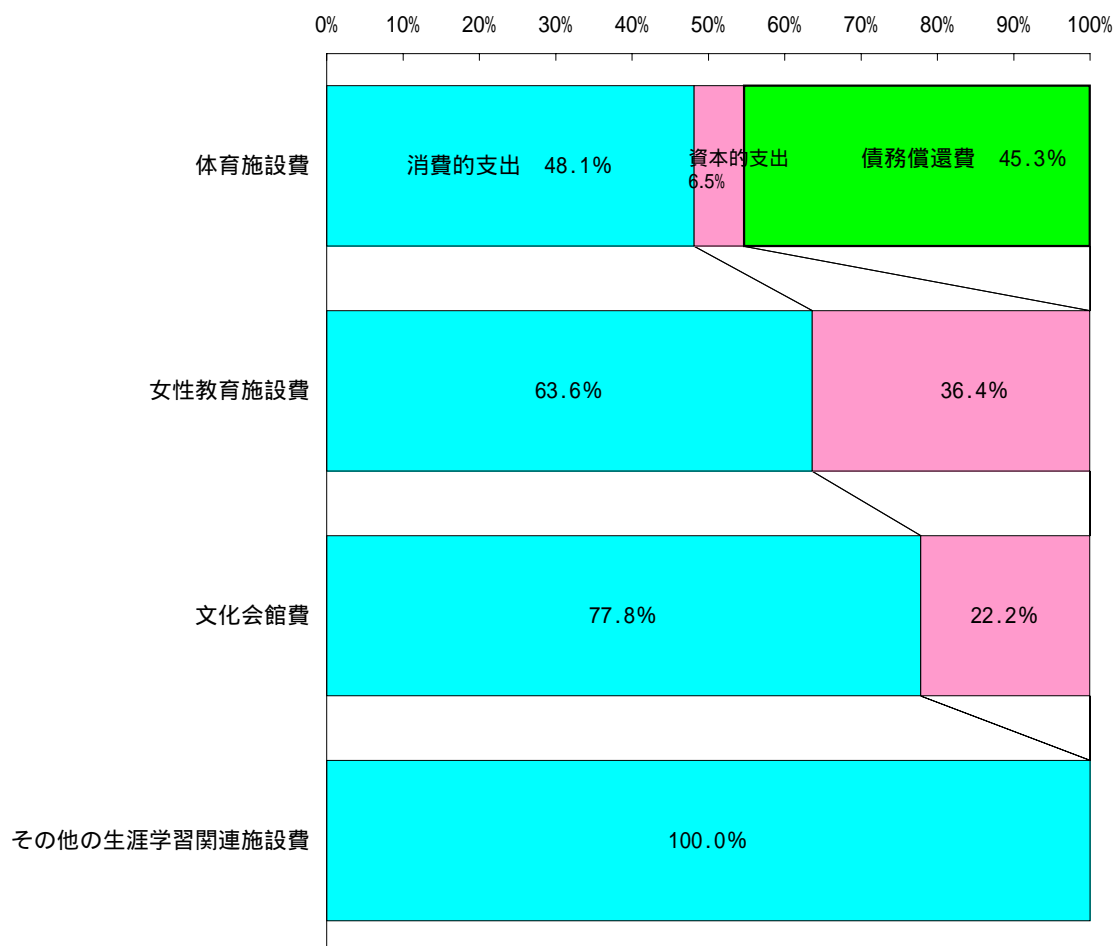
表3 財源別社会教育費の前年度対比

区 分	19 会 計 年 度			18 会 計 年 度	
	実 額	指 数 (15年度=100)	対前年度 増 加 率	実 額	指 数 (15年度=100)
体 育 施 設 費	千円 1,010,426	133	% 6.2	千円 950,998	125
青 少 年 教 育 施 設	-	-	-	-	-
女 性 教 育 施 設	119,926	105	54.3	77,709	68
文 化 会 館 費	791,267	83	25.8	628,836	66
その他生涯学習関連施設費	147,771	62	2.8	143,747	61
文 化 財 保 護 費	-	-	-	-	-

(3) 支出項目別生涯学習関連費（図3、表3）

生涯学習関連費を支出項目別にみると、消費的支出が13億2,637万2千円(64.1%)で最も多く、次いで債務償還費が4億5,803万4千円(22.1%)、資本的支出が2億8,498万4千円(13.8%)である。

図3 支出項目別社会教育費



区 分	19 会 計 年 度		18 会 計 年 度
	千円	対前年度増加率 %	
消 費 的 支 出	1,326,372	2.0	1,353,807
資 本 的 支 出	284,984	386.5	58,573
債 務 償 還 費	458,034	17.8	388,910