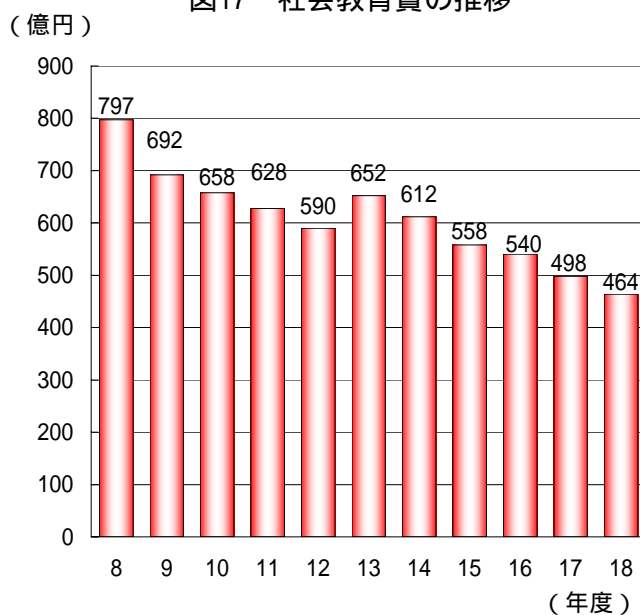


3 社会教育費

図17 社会教育費の推移



(1) 社会教育費の推移 (図17、表12)

社会教育費の総額は463億5,997万8千円で前年度に比べ34億7,797万円8千円 (7.0%)減少している。

表12 社会教育費の推移

会計年度	社会教育費 千円	対前年度増加率 %	指数 (8年度=100)	総教育費に 占める割合 %
8	79,651,932	9.6	100	21.3
9	69,181,926	13.1	87	19.1
10	65,828,220	4.8	83	18.1
11	62,848,596	4.5	79	17.8
12	58,950,433	6.2	74	16.5
13	65,159,538	10.5	82	18.2
14	61,186,164	6.1	77	17.4
15	55,758,709	8.9	70	17.0
16	54,022,396	3.1	68	16.7
17	49,837,956	7.7	63	15.5
18	46,359,978	7.0	58	14.6

(2) 分野別社会教育費

(図18、図19、表13)

社会教育費を分野別にみると、体育施設費が135億227万円で最も多く全体の29.1%を占め、次いで博物館費が86億3,212万4千円 (18.6%)、公民館費が69億107万6千円 (14.9%)である。

図18 分野別社会教育費

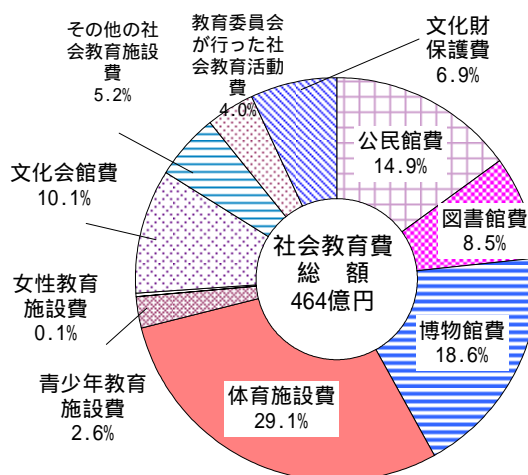


図19 分野別社会教育費の前年度対比

(千万円)

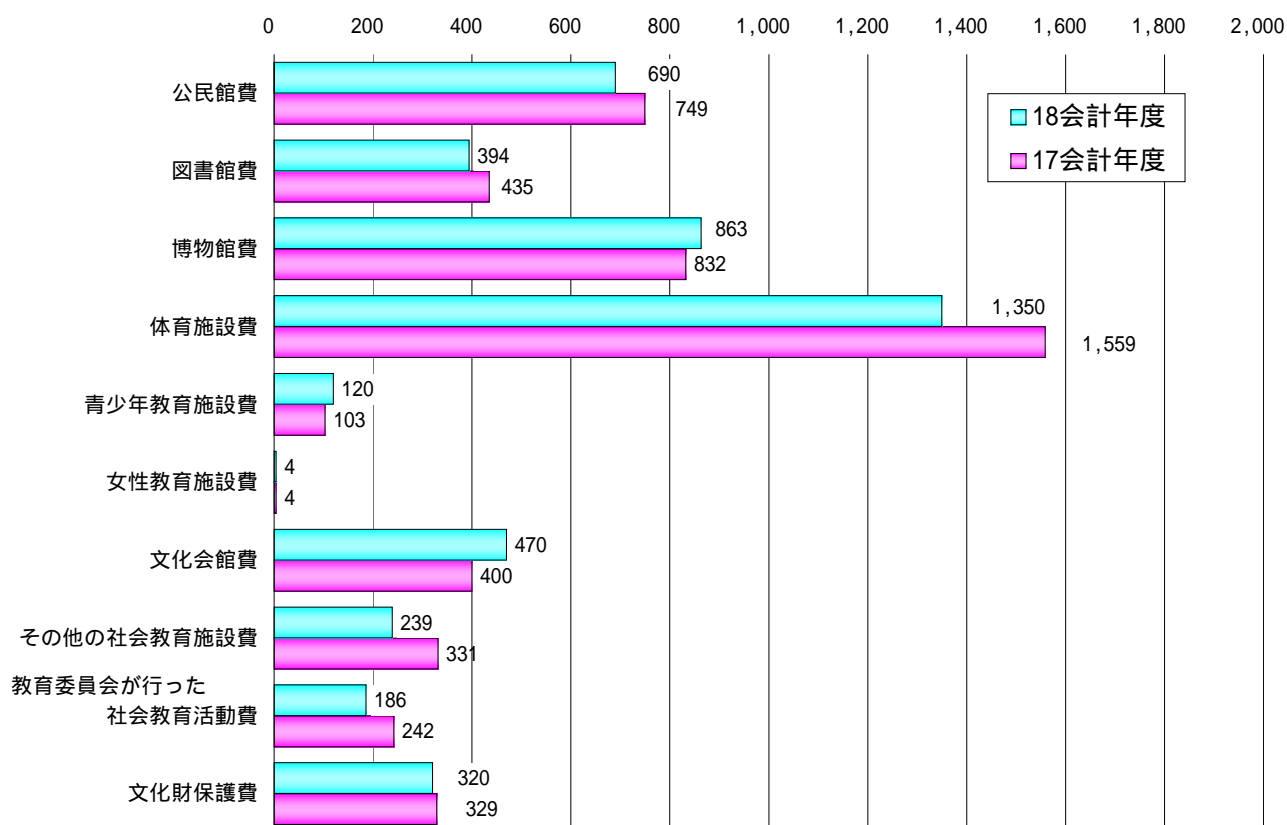


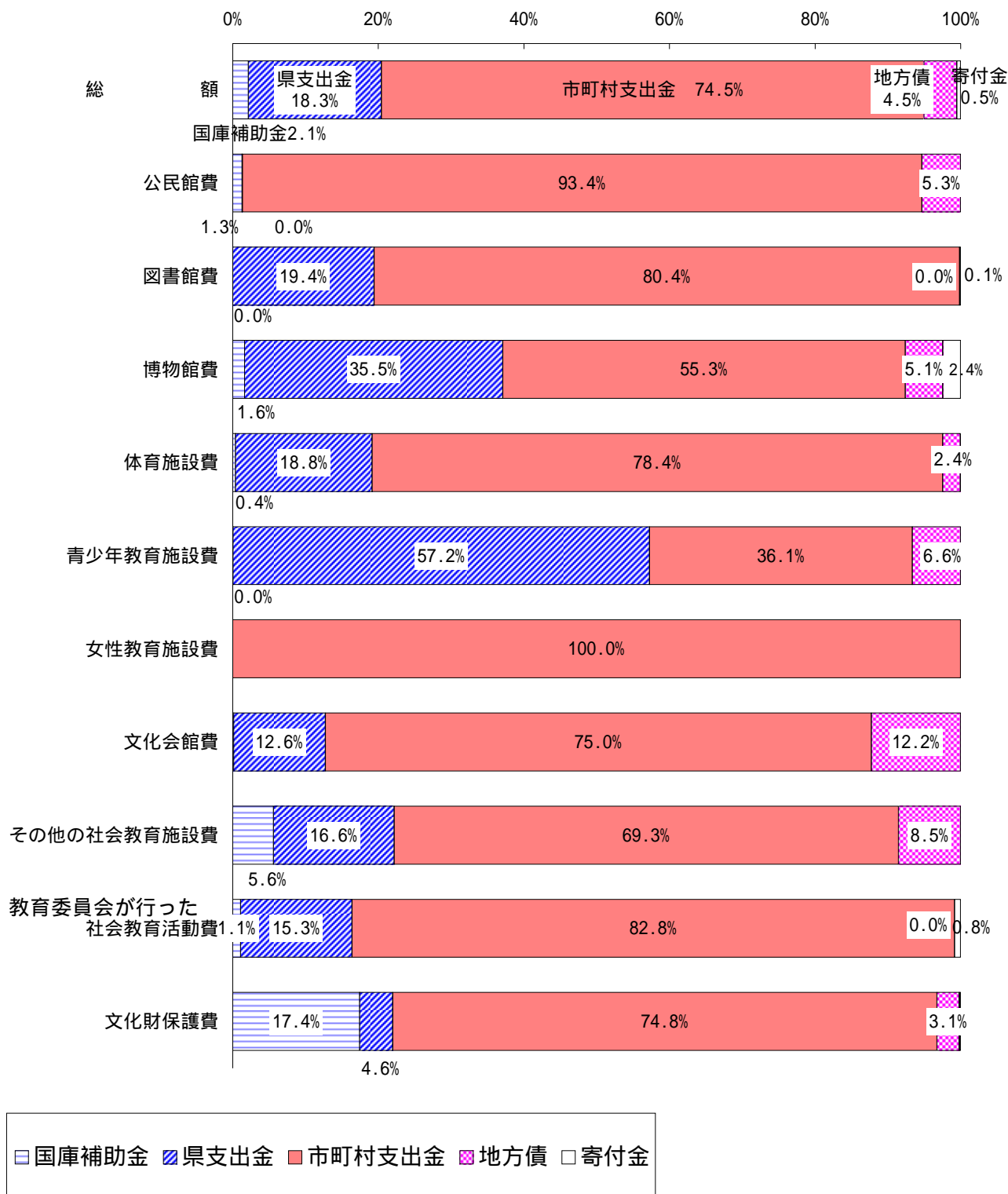
表13 分野別社会教育費の前年度対比

区 分	18 会 計 年 度			17 会 計 年 度	
	実 額 千円	指 数 (8年度=100)	対前年度 増 加 率 %	実 額 千円	指 数 (8年度=100)
社会教育費総額	46,359,978	58	7.0	49,837,956	63
公民館費	6,901,076	68	7.9	7,492,876	73
図書館費	3,936,040	96	9.6	4,351,629	106
博物館費	8,632,124	83	3.7	8,323,427	80
体育施設費	13,502,270	40	13.4	15,586,556	47
青少年教育施設費	1,204,089	68	16.8	1,030,661	58
女性教育施設費	36,456	59	4.2	35,001	56
文化会館費	4,697,745	69	17.5	3,998,100	59
その他の社会教育施設費	2,390,701	67	27.7	3,307,260	92
教育委員会が行った社会教育活動費	1,858,014	64	23.2	2,418,451	83
文化財保護費	3,201,463	50	2.8	3,293,995	52

(3) 財源別社会教育費 (図20、図21、表14)

社会教育費の財源別構成をみると、市町村支出金が345億5,661万2千円と最も多く、全体の74.5%を占めており、次いで県支出金84億7,442万3千円(18.3%)、地方債20億9,070万円(4.5%)の順となっている。

図20 財源別社会教育費



次に財源別社会教育費を前年度と比較すると、図21のとおりである。

図21 財源別社会教育費の前年度対比

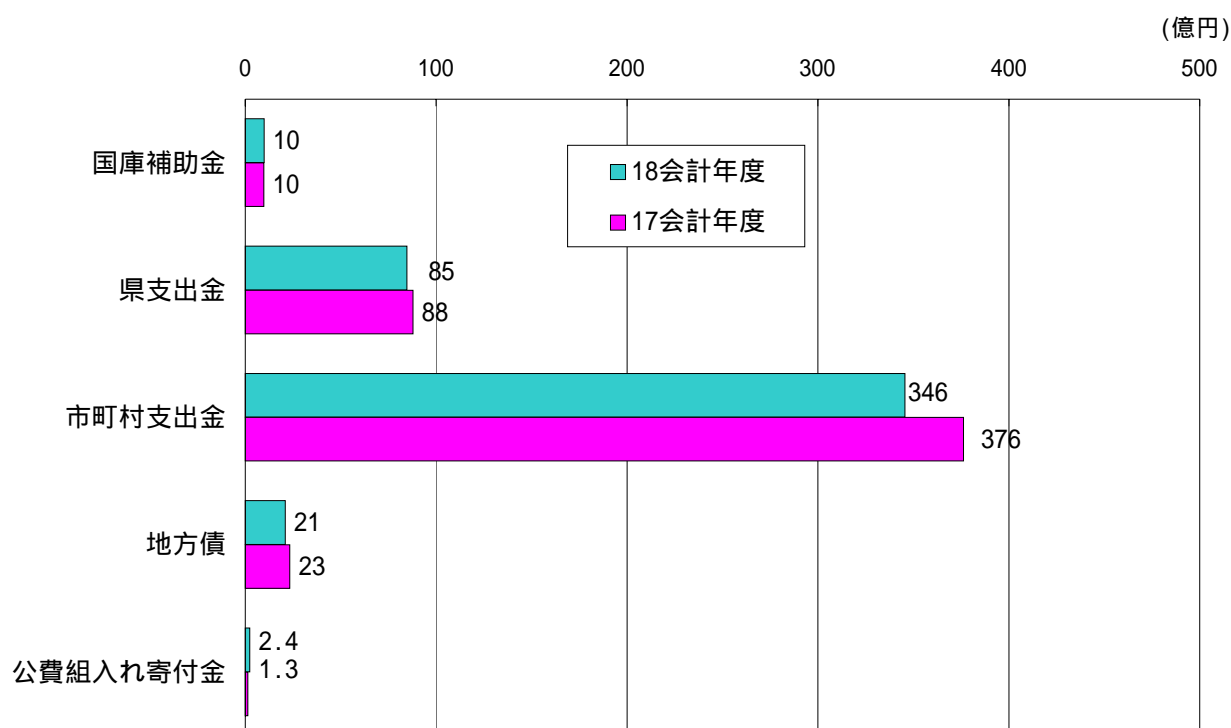


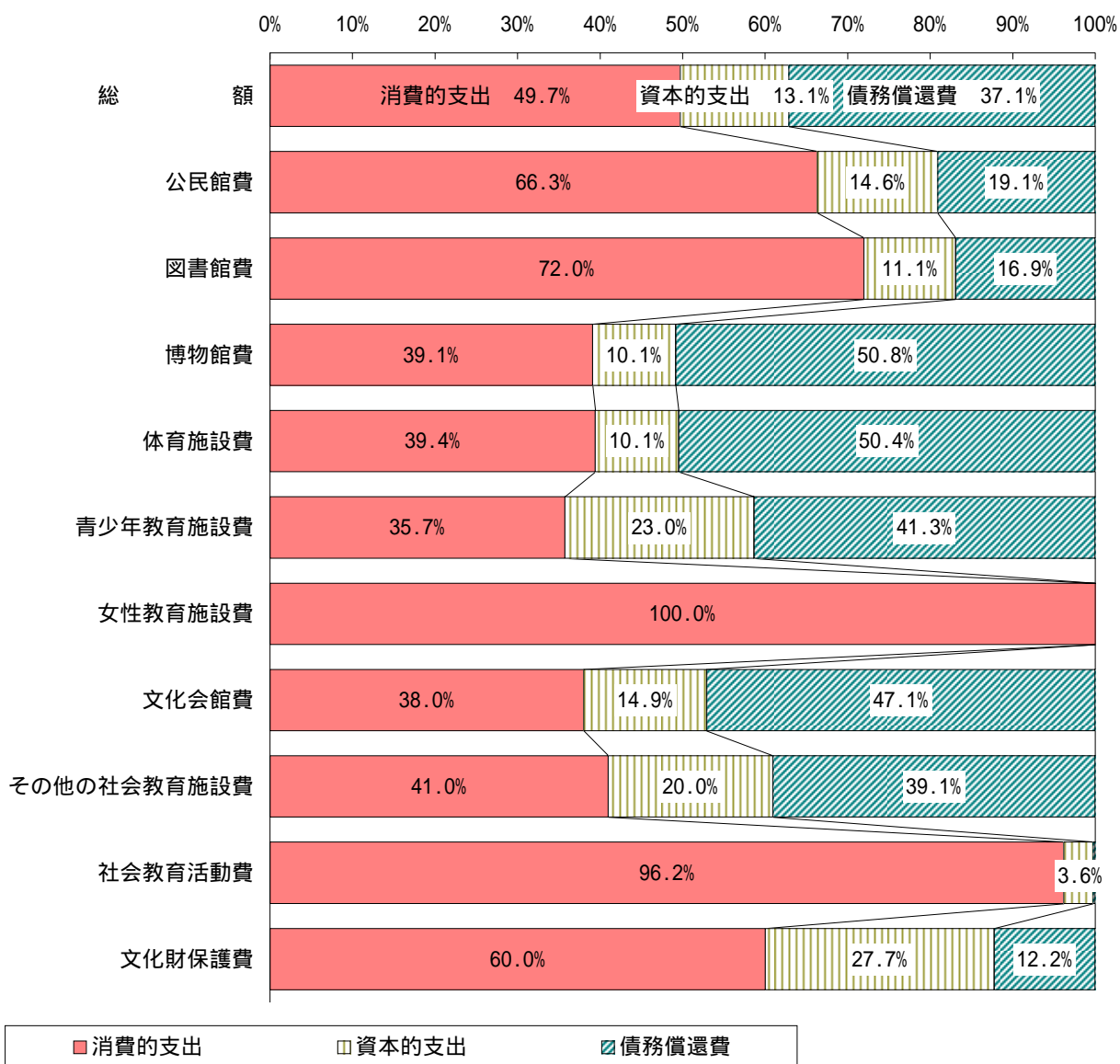
表14 財源別社会教育費の前年度対比

区分	18会計年度			17会計年度	
	実額	指数 (8年度=100)	対前年度 増加率	実額	指数 (8年度=100)
国庫補助金	千円 996,602	16	2.9	千円 968,525	15
県支出金	8,474,423	95	3.5	8,783,127	98
市町村支出金	34,556,612	71	8.2	37,624,734	77
地方債	2,090,700	14	10.1	2,326,013	15
公費組入れ寄付金	241,541	272	82.7	132,227	149
公費に組入れられない 寄付金	100	-	97.0	3,330	-

(4) 支出項目別社会教育費 (図22、表15)

社会教育費を支出項目別にみると、消費的支出が230億4,708万3千円(49.7%)で最も多く、資本的支出が60億9,427万3千円(13.1%)、債務償還費が172億1,862万2千円(37.1%)である。

図22 支出項目別社会教育費



区分	18 会 計 年 度		対前年度増加率	17 会 計 年 度
	千円	%		千円
消費的支出	23,047,083	7.2		24,830,898
資本的支出	6,094,273	4.3		6,370,318
債務償還費	17,218,622	7.6		18,636,740

(5) 県民1人当たり社会教育費 (図23、表16)

県民1人当たりの社会教育費は
21,175円で前年度と比較すると、
1,418円 (6.3%) 減少している。

表16 県民1人当たり社会教育費

会計年度	実 額 円	対前年度増加率 %	指 数 (8年度=100)
8	36,302	9.8	100
9	27,838	23.3	77
10	29,776	7.0	82
11	28,389	4.7	78
12	26,549	6.5	73
13	29,390	10.7	81
14	27,634	6.0	76
15	25,190	8.8	69
16	24,429	3.1	67
17	22,593	7.5	62
18	21,175	6.3	58

図23 県民1人当たりの消費的支出の前年度対比

