

3 社会教育費

図17 社会教育費の推移



(1) 社会教育費の推移 (図17、表12)
 社会教育費の総額は480億1,787万
 8千円で前年度に比べ16億5,790万円
 (3.6%)増加している。

表12 社会教育費の推移

会計年度	社会教育費 千円	対前年度増加率 %	指 数 (9年度=100)	総教育費(公費) に占める割合 %
9	69,181,926	13.1	100	19.1
10	65,828,220	4.8	95	18.1
11	62,848,596	4.5	91	17.8
12	58,950,433	6.2	85	16.5
13	65,159,538	10.5	94	18.2
14	61,186,164	6.1	88	17.4
15	55,758,709	8.9	81	17.0
16	54,022,396	3.1	78	16.7
17	49,837,956	7.7	72	15.5
18	46,359,978	7.0	67	14.6
19	48,017,878	3.6	69	14.9

図18 分野別社会教育費

(2) 分野別社会教育費

(図18、図19、表13)

社会教育費を分野別にみると、体育施設
 費が138億6,225万3千円で最も多く全体の
 28.9%を占め、次いで公民館費が85億577万
 8千円(17.7%)、博物館費が81億9,199万
 3千円(17.1%)である。

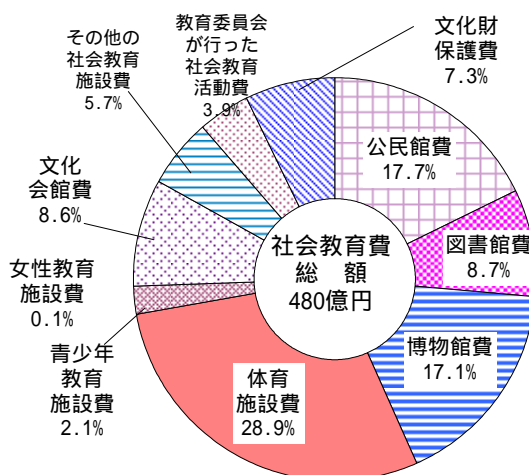


図19 分野別社会教育費の前年度対比

(千万円)

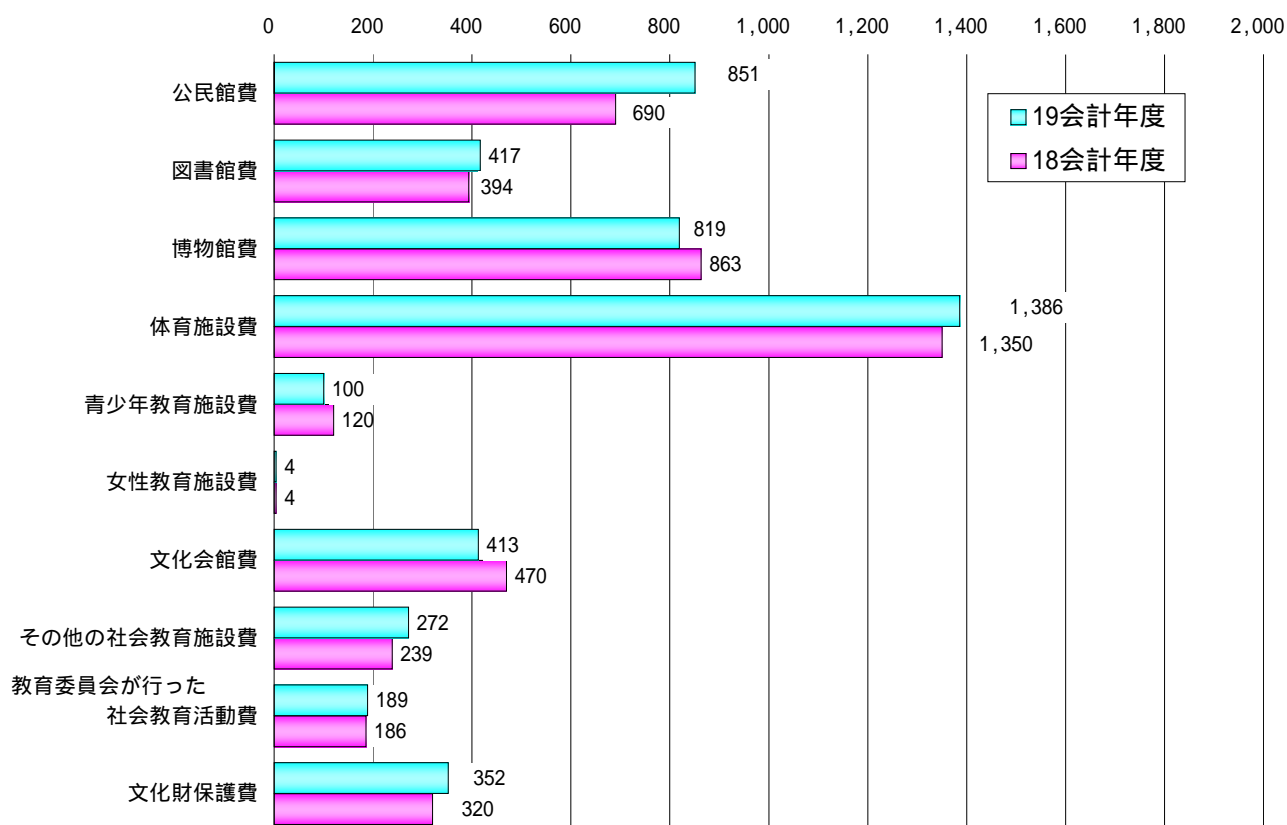


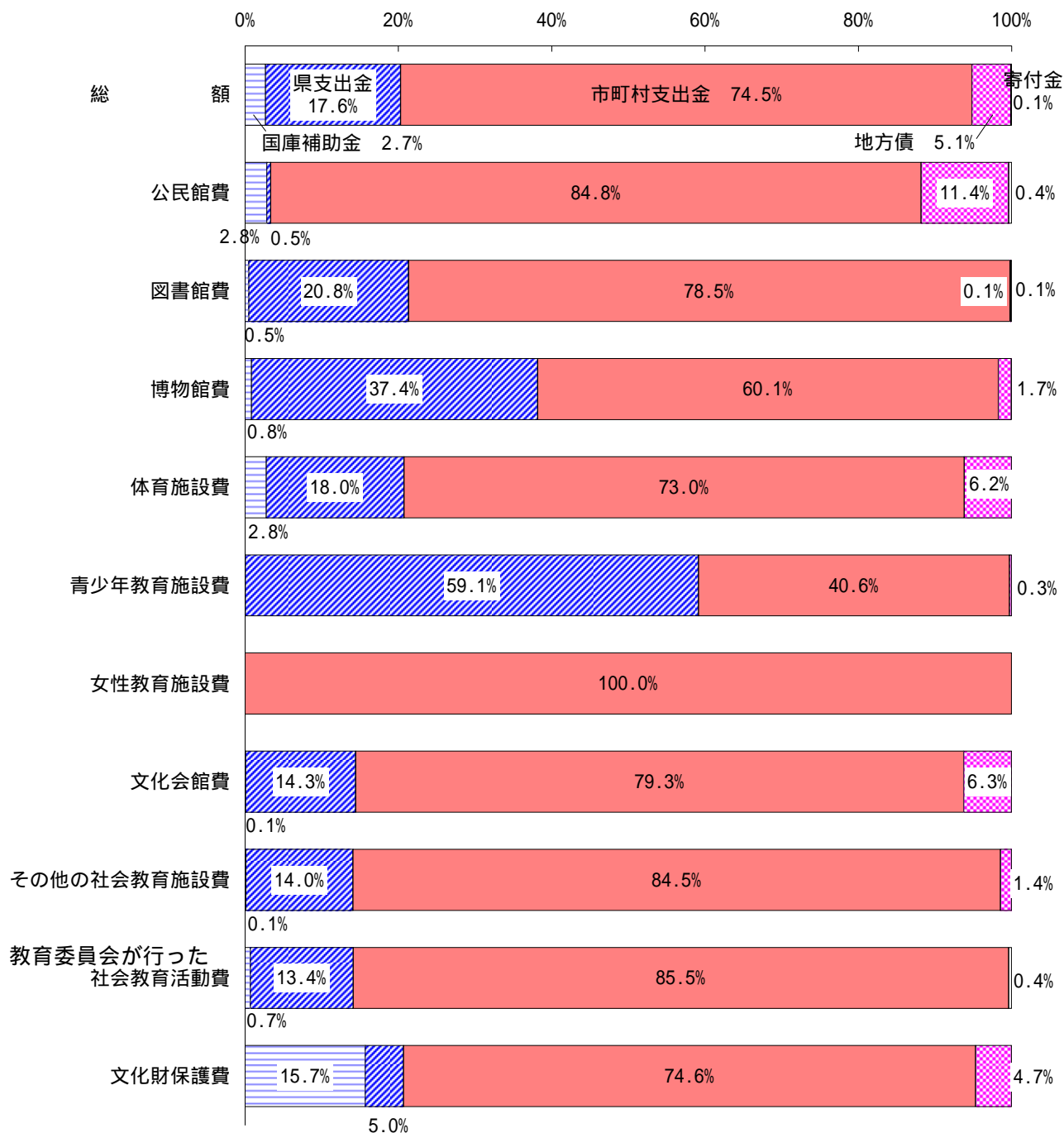
表13 分野別社会教育費の前年度対比

区 分	19 会 計 年 度			18 会 計 年 度	
	実 額	指 数 (9年度=100)	対前年度 増 加 率	実 額	指 数 (9年度=100)
社会教育費総額	千円 48,017,878	69	% 3.6	千円 46,359,978	67
公民館費	8,505,778	78	23.3	6,901,076	63
図書館費	4,165,457	91	5.8	3,936,040	86
博物館費	8,191,993	78	5.1	8,632,124	82
体育施設費	13,862,253	54	2.7	13,502,270	53
青少年教育施設費	1,003,563	115	16.7	1,204,089	138
女性教育施設費	35,971	55	1.3	36,456	56
文化会館費	4,126,477	78	12.2	4,697,745	89
その他の社会教育施設費	2,717,097	105	13.7	2,390,701	92
教育委員会が行った社会教育活動費	1,888,972	58	1.7	1,858,014	57
文化財保護費	3,520,317	62	10.0	3,201,463	56

(3) 財源別社会教育費 (図20、図21、表14)

社会教育費の財源別構成をみると、市町村支出金が357億8,539万4千円と最も多く、全体の74.5%を占めており、次いで県支出金84億6,556万6千円(17.6%)、地方債24億3,440万円(5.1%)の順となっている。

図20 財源別社会教育費



□ 国庫補助金 ▨ 県支出金 ■ 市町村支出金 ▩ 地方債 □ 寄付金

次に財源別社会教育費を前年度と比較すると、図21のとおりである。

図21 財源別社会教育費の前年度対比

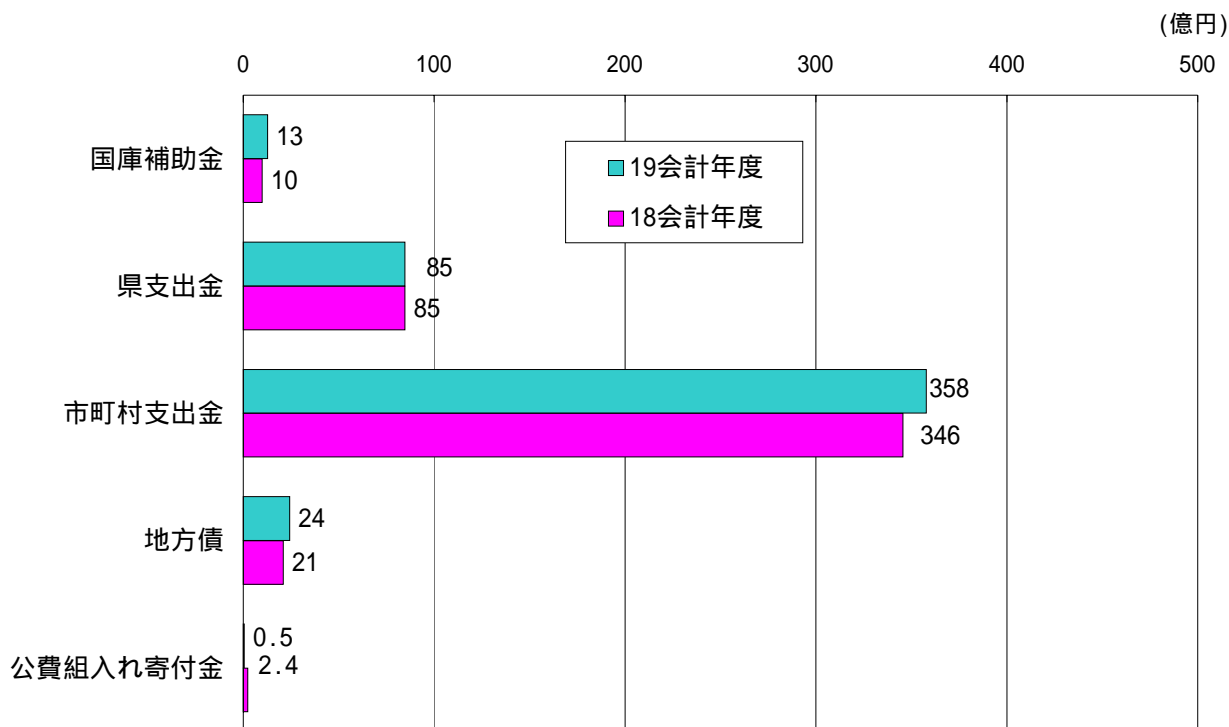


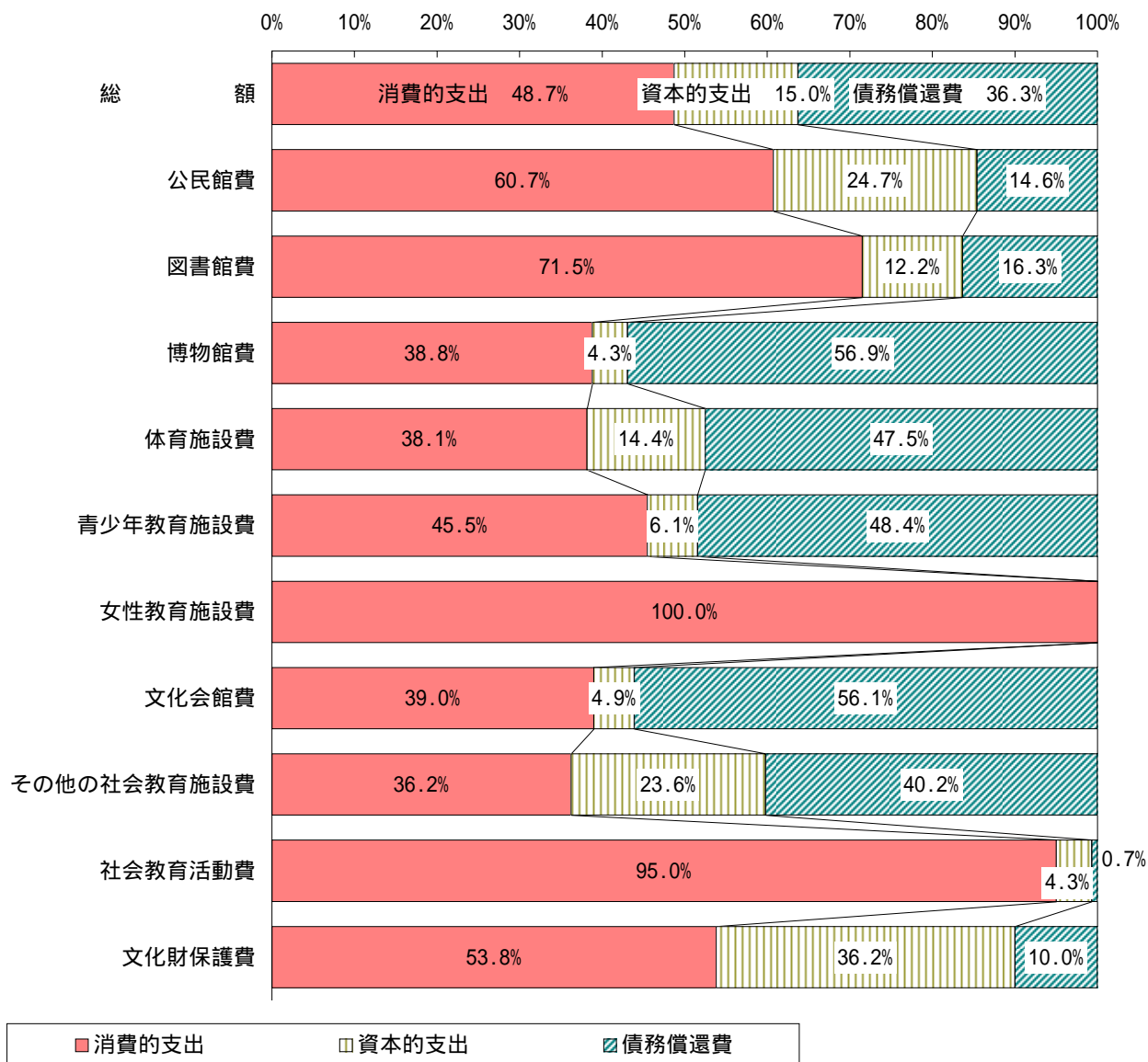
表14 財源別社会教育費の前年度対比

区 分	19 会 計 年 度			18 会 計 年 度	
	実 額	指 数 (9年度=100)	対前年度 増 加 率	実 額	指 数 (9年度=100)
国 庫 補 助 金	千円 1,280,898	53	% 28.5	千円 996,602	42
県 支 出 金	8,465,566	108	0.1	8,474,423	108
市 町 村 支 出 金	35,785,394	73	3.6	34,556,612	71
地 方 債	2,434,400	25	16.4	2,090,700	21
公 費 組 入 れ 寄 付 金	51,620	27	78.6	241,541	127
公費に組入れられない 寄 付 金	-	-	100.0	100	-

(4) 支出項目別社会教育費 (図22、表15)

社会教育費を支出項目別にみると、消費的支出が233億8,618万3千円(48.7%)で最も多く、資本的支出が72億879万4千円(15.0%)、債務償還費が174億2,290万1千円(36.3%)である。

図22 支出項目別社会教育費



区分	19 会計年度	対前年度増加率	18 会計年度
	千円		千円
消費的支出	23,386,183	1.5%	23,047,083
資本的支出	7,208,794	18.3%	6,094,273
債務償還費	17,422,901	1.2%	17,218,622

(5) 県民1人当たり社会教育費（図23、表16）

県民1人当たりの社会教育費は
22,003円で前年度と比較すると、
828円（3.9%）増加している。

表16 県民1人当たり社会教育費

会計年度	実 額 円	対前年度増加率 %	指 数 (9年度=100)
9	27,838	23.3	100
10	29,776	7.0	107
11	28,389	4.7	102
12	26,549	6.5	95
13	29,390	10.7	106
14	27,634	6.0	99
15	25,190	8.8	90
16	24,429	3.1	88
17	22,593	7.5	81
18	21,175	6.3	76
19	22,003	3.9	79

図23 県民1人当たりの消費的支出の前年度対比

