

II 知事部局における生涯学習関連費調査の状況

◆ 概要 ◆

平成29年度における生涯学習関連費の総額は24億368万7千円で、前年度に比べて2億9,830万円減額している。財源別、使途別、施設別の内訳は図1及び表1のとおりである。

表1 財源別・使途別・施設別生涯学習関連費

(千円)

区 分	金 額	構 成 比	
生涯学習関連費総額	2,403,687	100.0%	
財源別	国庫補助金	76,046	3.2%
	都道府県支出金	1,798,380	74.8%
	市町村支出金	13,261	0.6%
	地方債	516,000	21.5%
	公費組み入れ寄付金	-	-
	公費に組み入れられない寄付金	-	-
使途別	消費的支出	1,417,780	59.0%
	うち人件費	438,216	18.2%
	資本的支出	985,907	41.0%
	うち土地・建築費	855,793	35.6%
	債務償還費	-	0.0%
施設等別	体育施設費	690,040	28.7%
	青少年教育施設費	-	-
	女性教育施設費	176,072	7.3%
	文化会館費	1,008,284	41.9%
	その他の生涯学習関連施設費	529,291	22.0%

図1 施設等別生涯学習関連費

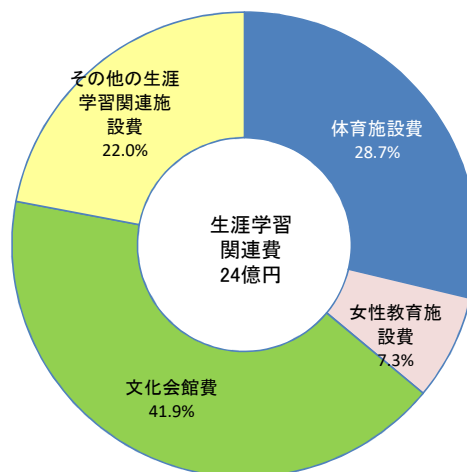


表2 生涯学習関連費集計表

(千円)

区 分	合 計	財 源 別 内 訳					
		国庫補助金	都道府県支出金	市町村支出金	地方債	公費組み入れ寄付金	公費に組み入れられない寄付金
生涯学習関連費	2,403,687	76,046	1,798,380	13,261	516,000	-	-
体育施設費	690,040	76,046	545,994	-	68,000	-	-
青少年教育施設費	-	-	-	-	-	-	-
女性教育施設費	176,072	-	176,072	-	-	-	-
文化会館費	1,008,284	-	641,284	-	367,000	-	-
その他の生涯学習関連施設費	529,291	-	435,030	13,261	81,000	-	-

区 分	2 支 出 項 目 別 内 訳				
	消費的支出	うち人件費	資本的支出	うち土地・建築費	債務償還費
生涯学習関連費	1,417,780	438,216	985,907	855,793	-
体育施設費	429,727	105,269	260,313	240,971	-
青少年教育施設費	-	-	-	-	-
女性教育施設費	74,584	33,415	101,488	101,488	-
文化会館費	596,868	198,660	411,416	409,581	-
その他の生涯学習関連施設費	316,601	100,872	212,690	212,690	-

◆施設別・財源別生涯学習関連費◆

施設別生涯学習関連費を見ると、文化会館費が最も多く10億828万4千円となっており、ついで体育施設費が6億9,004万円となっている。

図2 分野別生涯学習関連費の前年度対比

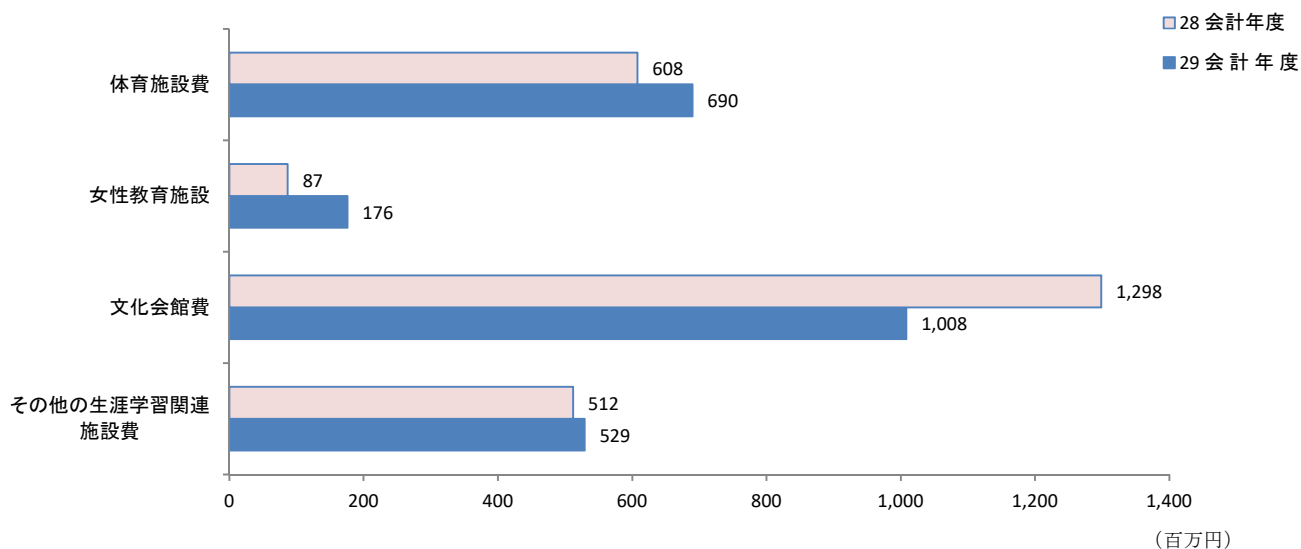


表3 財源別生涯学習関連費の前年度対比

区 分	29 会 計 年 度			28 会 計 年 度	
	実 額	指 数 (19年度=100)	対前年度 増 減 率	実 額	指 数 (18年度=100)
	千円		%	千円	
体 育 施 設 費	690,040	68	13.5	607,871	64
青 少 年 教 育 施 設	-	-	-	-	-
女 性 教 育 施 設	176,072	147	102.5	86,958	112
文 化 会 館 費	1,008,284	127	△22.3	1,298,485	206
その他生涯学習関連施設費	529,291	358	3.3	512,219	356

◆ 支出項目別生涯学習関連費 ◆

生涯学習関連費を支出項目別にみると、消費的支出が14億1,778万円(59.0%)で最も多くなっている。

文化会館費の59.2%、体育施設費の62.3%等の部分を消費的支出が占め、資本的支出が体育施設費の37.7%、文化会館費の40.8%を占めている。

図3 支出項目別生涯学習関連費

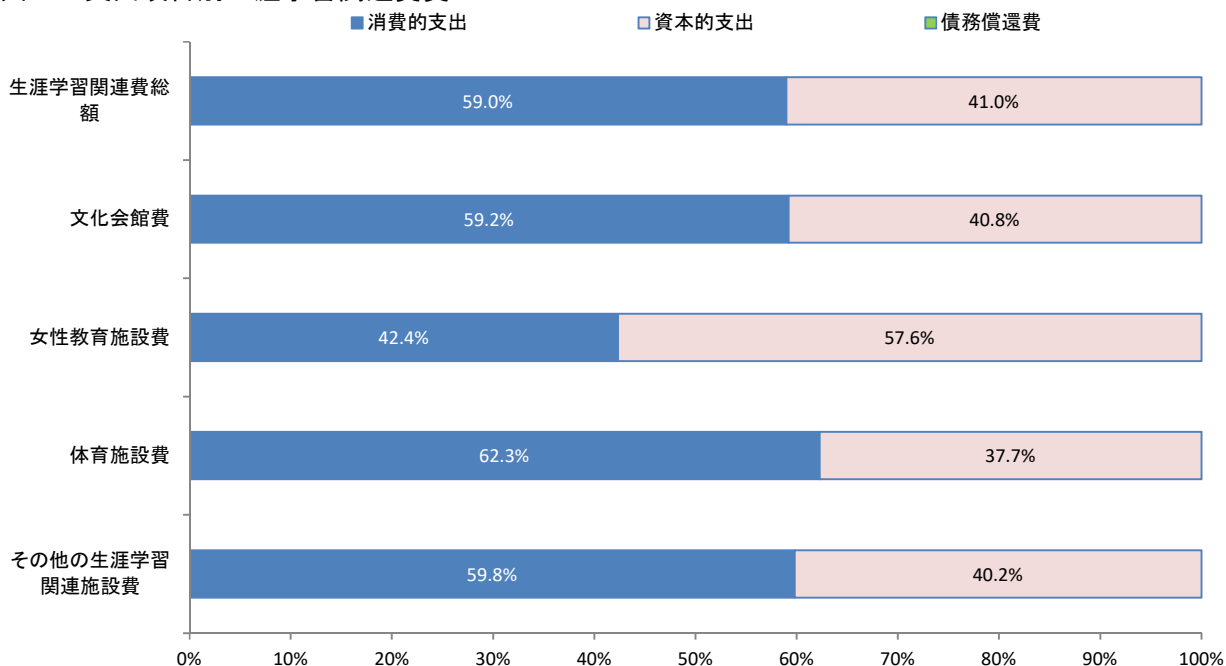


表4 支出項目別生涯学習関連費の前年度対比

区分	29 会 計 年 度	対前年度増減率	28 会 計 年 度
	千円		千円
消費的支出	1,417,780	△2.8	1,459,019
資本的支出	985,907	△20.0	1,232,778
債務償還費	-	△100.0	10,190