

4 教育行政費

◆ 推移 ◆

教育行政費の総額は163億657万9千円で、前年度に比べて4億6,561万3千円(2.9%)縮小している。

図21 教育行政費の推移

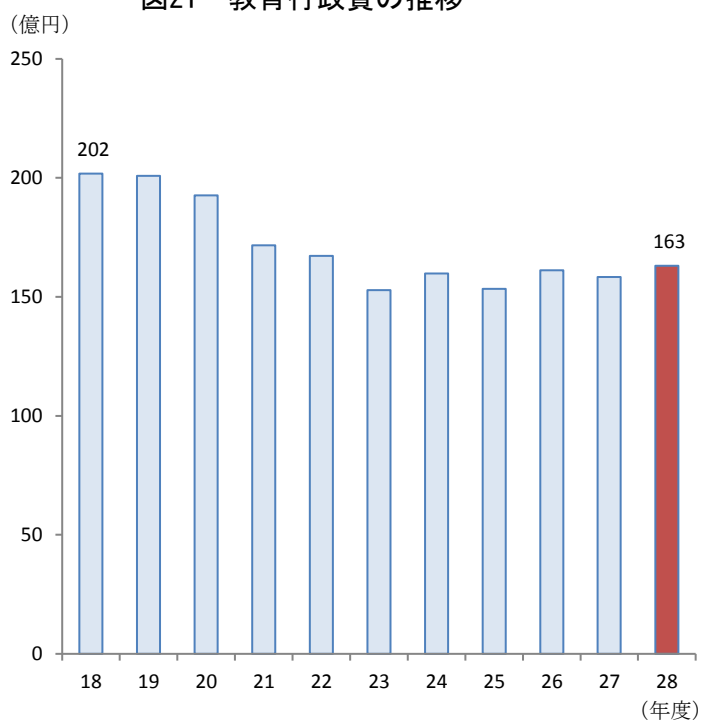


表11 教育行政費の推移

会計年度	教育行政費 千円	対前年度増減率 %	指 数 (18年度=100)	総教育費に 占める割合 %
18	20,182,563	-	100	6.4
19	20,082,749	△0.5	100	6.2
20	19,271,121	△4.0	95	6.1
21	17,161,421	△10.9	85	5.4
22	16,724,856	△2.5	83	5.3
23	15,280,295	△8.6	76	5.0
24	15,976,140	4.6	79	5.2
25	15,341,954	△4.0	76	5.2
26	16,120,227	5.1	80	5.1
27	15,840,966	△1.7	78	5.0
28	16,306,579	2.9	81	5.2

◆ 財源別教育行政費 ◆

教育行政費の財源別構成を見ると、市町村支出金が104億5,691万4千円で最も多く全体の64.1%を占めている。次いで、県支出金が51億8,141万5千円(31.8%)となっている。

図22 財源別教育行政費

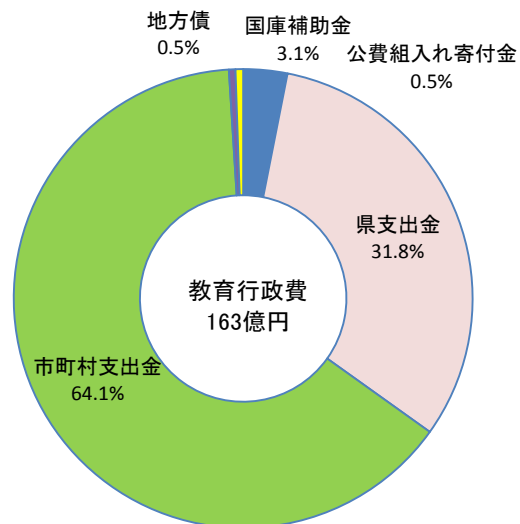


表12 財源別教育行政費の前年度対比

区 分	28 会 計 年 度			27 会 計 年 度	
	実 額	指 数 (18年度=100)	対前年度 増減率	実 額	指 数 (18年度=100)
	千円		%	千円	
国 庫 補 助 金	505,794	147	19.4	423,502	123
県 支 出 金	5,181,415	65	8.0	4,796,560	60
市 町 村 支 出 金	10,456,915	88	△0.9	10,546,694	89
地 方 債	75,100	1,605	13.3	66,260	1416
公費組入れ寄付金	87,355	891	998.8	7,950	81

◆ 支出項目別教育行政費

教育行政費を支出項目別にみると、消費的支出が156億9,963万5千円で全体の96.3%を占めている。次いで債務償還費が3億1,033万3千円(1.9%)、資本的支出が2億9,661万1千円(2.0%)となっている。

図23 支出項目別教育行政費

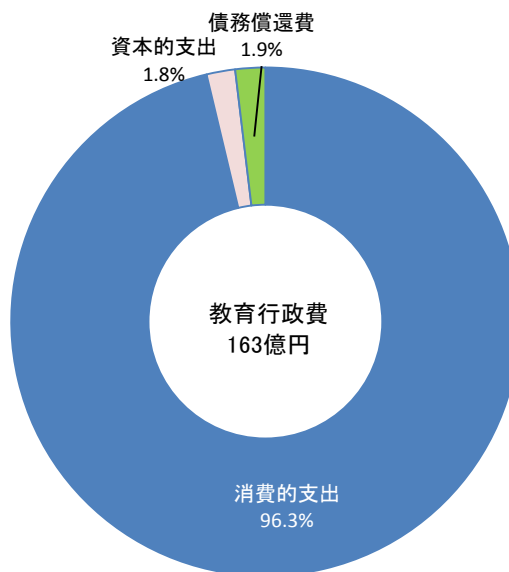


表13 支出項目別行政費の前年度対比

区 分	28会計年度	対前年度 増減率	27会計年度
	千円		千円
消費的支出	15,699,635	4.3%	15,049,490
資本的支出	296,611	△4.5%	310,679
債務償還費	310,333	△35.5%	480,797

◆ 県民一人当たり 教育行政費 ◆

県民一人当たりの教育行政費は7,670円で、前年度と比較すると260円(3.5%)増額している。

図24 県民1人あたりの教育行政費の推移

