

II 知事部局における生涯学習関連費調査の状況

◆ 概要 ◆

令和5年度における生涯学習関連費の総額は40億2,546万6千円で、前年度に比べて3億3,474万3千円減額している。財源別、使途別、施設別の内訳は図1及び表1のとおりである。

表1 財源別・使途別・施設別生涯学習関連費

(千円)

区分	金額	構成比	
生涯学習関連費総額	4,025,466	100.0%	
財源別	国庫補助金	964,966	24.0%
	都道府県支出金	1,941,590	48.2%
	市町村支出金	10,072	0.3%
	地方債	1,108,838	27.5%
	公費組み入れ寄付金	-	-
	公費に組み入れられない寄付金	-	-
使途別	消費的支出	1,791,490	44.5%
	うち人件費	566,097	14.1%
	資本的支出	2,233,976	55.5%
	うち土地・建築費	1,637,264	40.7%
	債務償還費	-	-
施設等別	体育施設費	2,436,521	60.5%
	青少年教育施設費	-	-
	女性教育施設費	44,229	1.1%
	文化会館費	961,058	23.9%
	その他の生涯学習関連施設費	583,658	14.5%

図1 施設等別生涯学習関連費

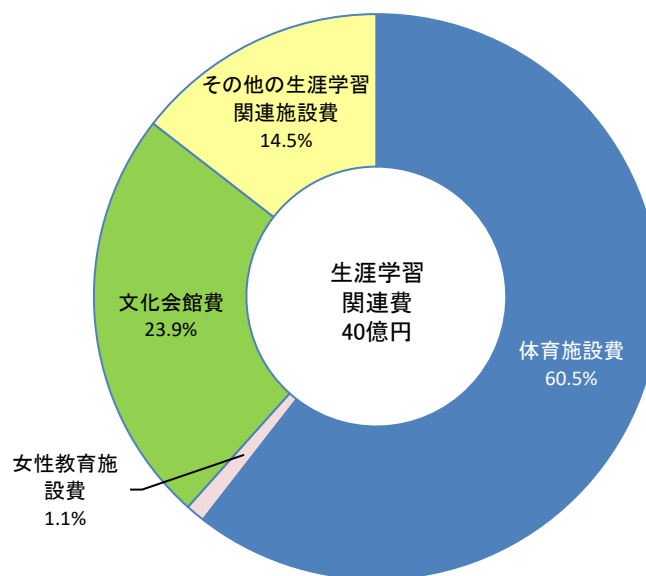


表2 生涯学習関連費集計表

(千円)

区分	合計	財源別内訳					
		国庫補助金	都道府県支出金	市町村支出金	地方債	公費組み入れ寄付金	公費に組み入れられない寄付金
生涯学習関連費	4,025,466	964,966	1,941,590	10,072	1,108,838	-	-
体育施設費	2,436,521	964,264	594,347	10,072	867,838	-	-
青少年教育施設費	-	-	-	-	-	-	-
女性教育施設費	44,229	702	43,527	-	-	-	-
文化会館費	961,058	-	720,058	-	241,000	-	-
その他の生涯学習関連施設費	583,658	-	583,658	-	-	-	-

区分	支出項目別内訳				
	消費的支出	資本的支出		債務償還費	
		うち人件費	うち土地・建築費		
生涯学習関連費	1,791,490	566,097	2,233,976	1,637,264	-
体育施設費	470,846	121,267	1,965,675	1,368,963	-
青少年教育施設費	-	-	-	-	-
女性教育施設費	44,229	28,930	-	-	-
文化会館費	692,757	243,597	268,301	268,301	-
その他の生涯学習関連施設費	583,658	172,303	-	-	-

◆施設別・財源別生涯学習関連費◆

施設別生涯学習関連費を見ると、体育施設施設費が最も多く24億3,652万1千円となっており、次いで文化会館費が9億6,105万8千円となっている。

図2 分野別生涯学習関連費の前年度対比

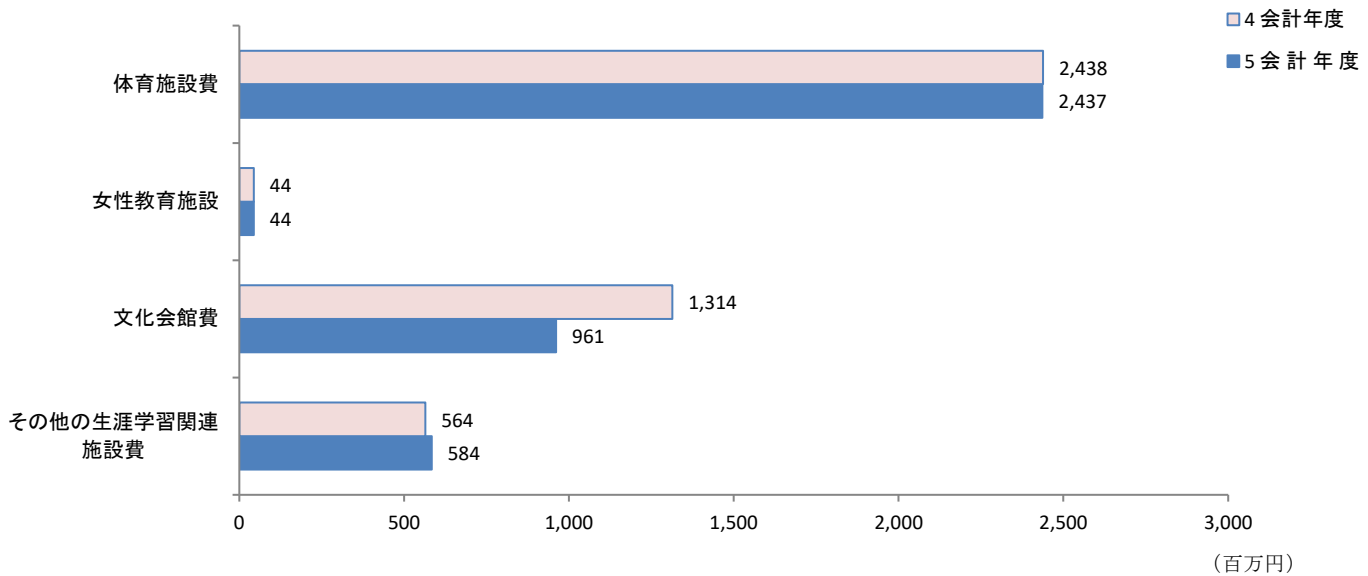


表3 財源別生涯学習関連費の前年度対比

区 分	5 会 計 年 度			4 会 計 年 度	
	実 額	指 数 (25年度=100)	対前年度 増 減 率	実 額	指 数 (24年度=100)
体 育 施 設 費	千円 2,436,521	293	△0.1	千円 2,438,232	262
青 少 年 教 育 施 設	-	-	-	-	-
女 性 教 育 施 設	44,229	60	-	44,229	59
文 化 会 館 費	961,058	145	△26.8	1,313,658	296
その他生涯学習関連施設費	583,658	299	3.5	564,090	358

◆ 支出項目別生涯学習関連費 ◆

生涯学習関連費を支出項目別にみると、消費的支出が17億9,149万円(構成比44.5%)、資本的支出が22億3397万6千円(構成比55.5%)という構成比である。

女性教育施設費とその他の生涯学習関連施設費においては消費的支出がすべてを占めている一方、体育施設費においては80.7%を資本的支出が占めている。

図3 支出項目別生涯学習関連費

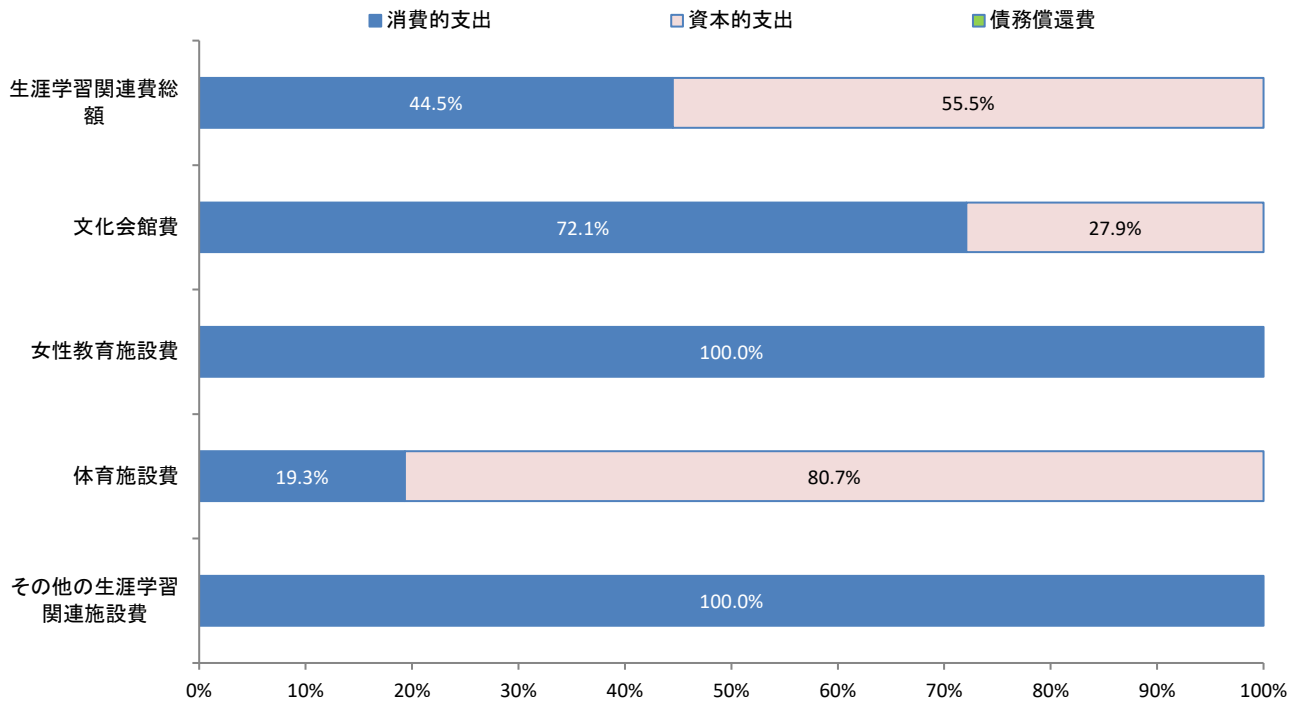


表4 支出項目別生涯学習関連費の前年度対比

区分	5 会 計 年 度		4 会 計 年 度
	千円	対前年度増減率 (%)	
消費的支出	1,791,490	1.8	1,759,268
資本的支出	2,233,976	△14.1	2,600,941
債務償還費	-	-	-