

II 知事部局における生涯学習関連費調査の状況

◆ 概要 ◆

令和3年度における生涯学習関連費の総額は35億8,130万7千円で、前年度に比べて106億7,562万7千円減額している。財源別、使途別、施設別の内訳は図1及び表1のとおりである。

表1 財源別・使途別・施設別生涯学習関連費

(千円)

| 区 分 | 金 額 | 構 成 比 | |
|-----------|----------------|-----------|--------|
| 生涯学習関連費総額 | 3,581,307 | 100.0 % | |
| 財源別 | 国庫補助金 | 580,612 | 16.2 % |
| | 都道府県支出金 | 2,032,981 | 56.8 % |
| | 市町村支出金 | 8,773 | 0.2 % |
| | 地方債 | 958,941 | 26.8 % |
| | 公費組み入れ寄付金 | - | - |
| | 公費に組み入れられない寄付金 | - | - |
| 使途別 | 消費的支出 | 1,937,593 | 54.1 % |
| | うち人件費 | 533,112 | 14.9 % |
| | 資本的支出 | 1,643,714 | 45.9 % |
| | うち土地・建築費 | 1,202,178 | 33.6 % |
| | 債務償還費 | - | - |
| 施設等別 | 体育施設費 | 1,778,190 | 49.7 % |
| | 青少年教育施設費 | - | - |
| | 女性教育施設費 | 74,357 | 2.1 % |
| | 文化会館費 | 1,186,539 | 33.1 % |
| | その他の生涯学習関連施設費 | 542,221 | 15.1 % |

図1 施設等別生涯学習関連費

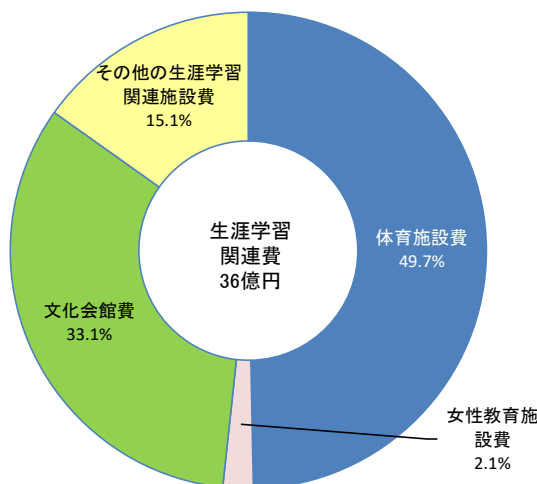


表2 生涯学習関連費集計表

(千円)

| 区 分 | 合 計 | 財 源 別 内 訳 | | | | | | |
|---------------|-----------|-----------|-----------|-------|---------|-----------|----------------|--|
| | | 国庫補助金 | 都道府県支出 | 市町村支出 | 地方債 | 公費組み入れ寄付金 | 公費に組み入れられない寄付金 | |
| 生涯学習関連費 | 3,581,307 | 580,612 | 2,032,981 | 8,773 | 958,941 | - | - | |
| 体育施設費 | 1,778,190 | 578,371 | 671,105 | 8,773 | 519,941 | - | - | |
| 青少年教育施設費 | - | - | - | - | - | - | - | |
| 女性教育施設費 | 74,357 | 2,241 | 72,116 | - | - | - | - | |
| 文化会館費 | 1,186,539 | - | 747,539 | - | 439,000 | - | - | |
| その他の生涯学習関連施設費 | 542,221 | - | 542,221 | - | - | - | - | |

| 区 分 | 2 支 出 項 目 別 内 訳 | | | | |
|---------------|-----------------|---------|-----------|-----------|-------|
| | 消費的支出 | 資本的支出 | | | 債務償還費 |
| | | うち人件費 | うち土地・建築費 | | |
| 生涯学習関連費 | 1,937,593 | 533,112 | 1,643,714 | 1,202,178 | - |
| 体育施設費 | 659,414 | 112,072 | 1,118,776 | 677,240 | - |
| 青少年教育施設費 | - | - | - | - | - |
| 女性教育施設費 | 74,357 | 43,614 | - | - | - |
| 文化会館費 | 661,601 | 238,577 | 524,938 | 524,938 | - |
| その他の生涯学習関連施設費 | 542,221 | 138,849 | - | - | - |

◆施設別・財源別生涯学習関連費◆

施設別生涯学習関連費を見ると、体育施設施設費が最も多く17億7,819万円となっており、次いで文化会館費が11億8,653万9千円となっている。

図2 分野別生涯学習関連費の前年度対比

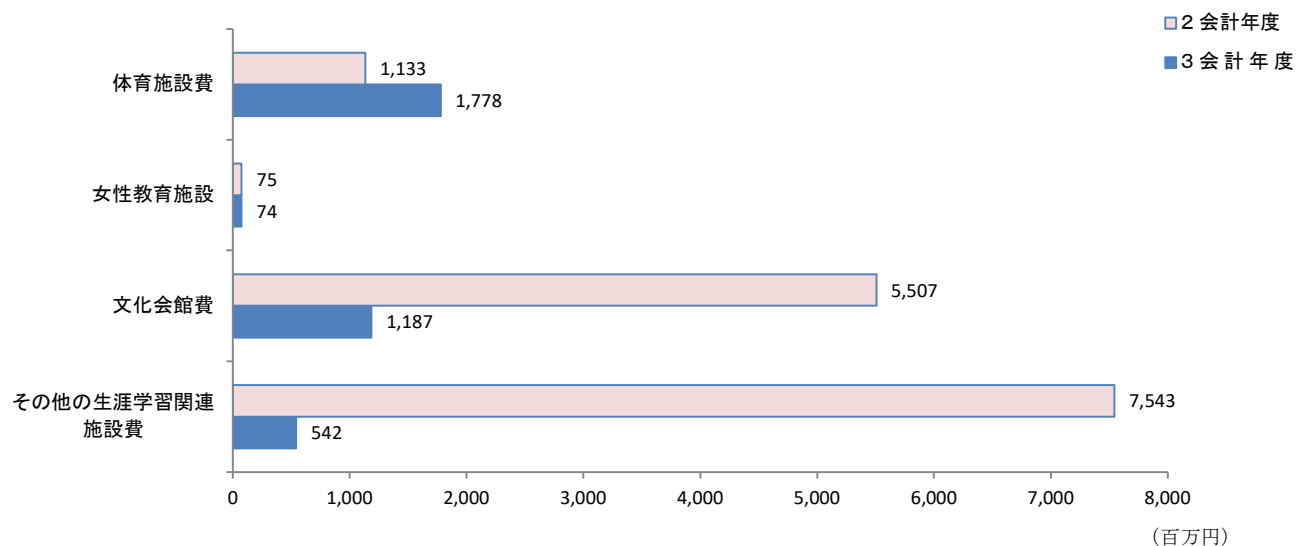


表3 財源別生涯学習関連費の前年度対比

| 区 分 | 3 会 計 年 度 | | | 2 会 計 年 度 | |
|---------------|-----------|-------------------|--------------------|-----------|-------------------|
| | 実 額 千円 | 指 数 (23年度=100) | 対前年度 増 減 率 % | 実 額 千円 | 指 数 (22年度=100) |
| 体 育 施 設 費 | 1,778,190 | 273 | 56.9 | 1,133,064 | 150 |
| 青 少 年 教 育 施 設 | - | - | - | - | - |
| 女 性 教 育 施 設 | 74,357 | 72 | △0.5 | 74,753 | 88 |
| 文 化 会 館 費 | 1,186,539 | 201 | △78.5 | 5,506,560 | 596 |
| その他生涯学習関連施設費 | 542,221 | 357 | △92.8 | 7,542,557 | 5,268 |

◆ 支出項目別生涯学習関連費 ◆

生涯学習関連費を支出項目別にみると、消費的支出が19億3,759万3千円(構成比54.1%)で最も多くなっている。

女性教育施設費とその他の生涯学習関連施設費のすべて、文化会館費のうち55.8%等の部分を消費的支出が占め、体育施設費のうち62.9%、文化会館費のうち44.2%を資本的支出が占めている。

図3 支出項目別生涯学習関連費

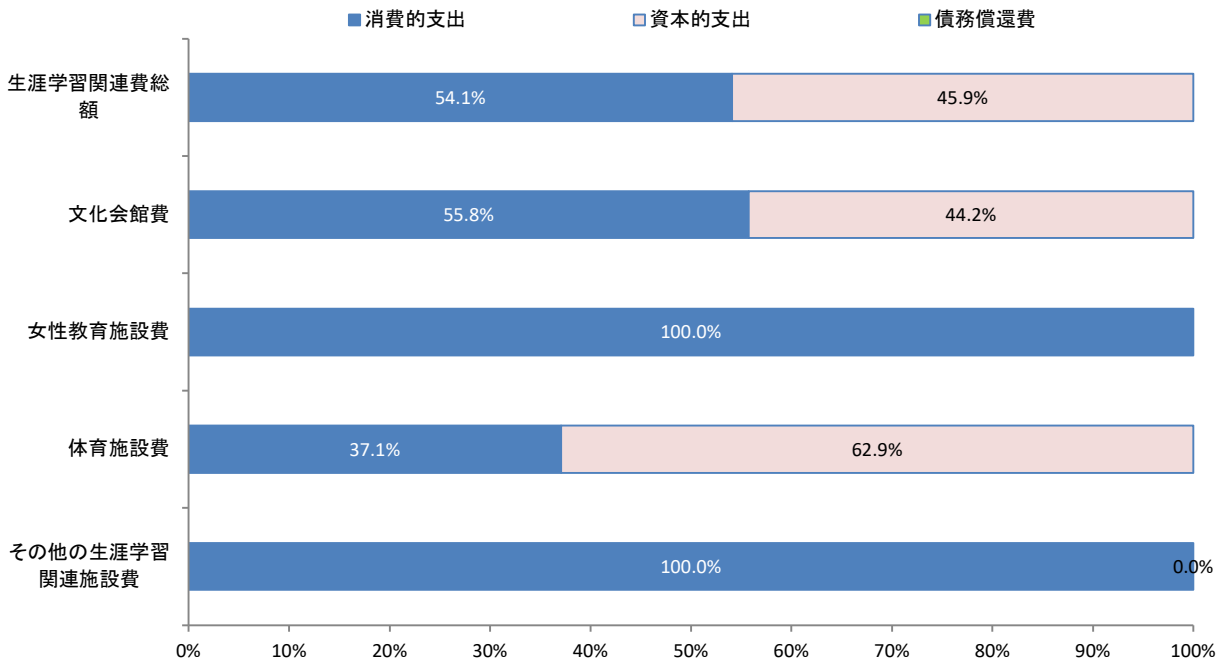


表4 支出項目別生涯学習関連費の前年度対比

| 区分 | 3 会計年度 | | 対前年度増減率 | 2 会計年度 | |
|-------|-----------|-------|------------|--------|---|
| | 千円 | % | | 千円 | % |
| 消費的支出 | 1,937,593 | 0.5 | 1,928,056 | | |
| 資本的支出 | 1,643,714 | △86.7 | 12,328,878 | | |
| 債務償還費 | - | - | - | | |