

## II 知事部局における生涯学習関連費調査の状況

### ◆ 概要 ◆

令和元年度における生涯学習関連費の総額は62億5,236万9千円で、前年度に比べて4億1,562万8千円増額している。財源別、使途別、施設別の内訳は図1及び表1のとおりである。

表1 財源別・使途別・施設別生涯学習関連費

(千円)

区 分	金 額	構 成 比	
生涯学習関連費総額	6,252,369	100.0%	
財源別	国庫補助金	219,075	3.5%
	都道府県支出金	2,072,007	33.1%
	市町村支出金	9,287	0.1%
	地方債	3,952,000	63.2%
	公費組み入れ寄付金	-	-
	公費に組み入れられない寄付金	-	-
使途別	消費的支出	1,579,387	25.3%
	うち人件費	513,405	8.2%
	資本的支出	4,672,982	74.7%
	うち土地・建築費	4,447,456	71.1%
施設等別	債務償還費	-	-
	体育施設費	1,083,357	17.3%
	青少年教育施設費	-	-
	女性教育施設費	72,230	1.2%
	文化会館費	1,905,182	30.5%
	その他の生涯学習関連施設費	3,191,600	51.0%

図1 施設等別生涯学習関連費

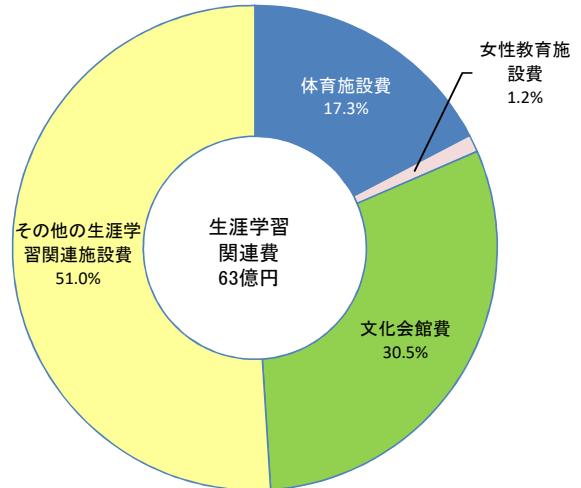


表2 生涯学習関連費集計表

(千円)

区 分	合 計	財 源 別 内 訳					
		国庫補助金	都道府県支出金	市町村支出金	地方債	公費組み入れ寄付金	公費に組み入れられない寄付金
生涯学習関連費	6,252,369	219,075	2,072,007	9,287	3,952,000	-	-
体育施設費	1,083,357	218,642	660,428	9,287	195,000	-	-
青少年教育施設費	-	-	-	-	-	-	-
女性教育施設費	72,230	433	71,797	-	-	-	-
文化会館費	1,905,182	-	754,182	-	1,151,000	-	-
その他の生涯学習関連施設費	3,191,600	-	585,600	-	2,606,000	-	-

区 分	2 支 出 項 目 別 内 訳				
	消費的支出	うち人件費	資本的支出	うち土地・建築費	債務償還費
生涯学習関連費	1,579,387	513,405	4,672,982	4,447,456	-
体育施設費	585,847	112,161	497,510	271,984	-
青少年教育施設費	-	-	-	-	-
女性教育施設費	72,230	43,823	-	-	-
文化会館費	626,485	220,229	1,278,697	1,278,697	-
その他の生涯学習関連施設費	294,825	137,192	2,896,775	2,896,775	-

## ◆施設別・財源別生涯学習関連費◆

施設別生涯学習関連費を見ると、その他生涯学習関連施設費が最も多く31億9,160万円となっており、ついで文化会館費が19億518万2千円となっている。

図2 分野別生涯学習関連費の前年度対比

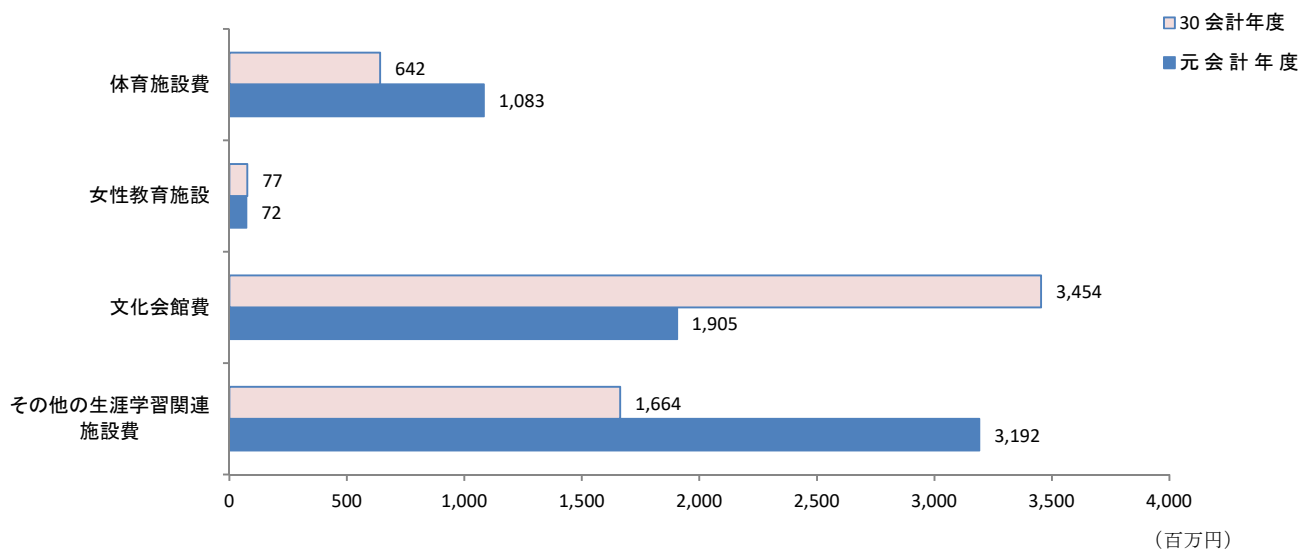


表3 財源別生涯学習関連費の前年度対比

区 分	元 会 計 年 度			30 会 計 年 度	
	実 額	指 数 (21年度=100)	対前年度 増 減 率	実 額	指 数 (20年度=100)
	千円		%	千円	
体 育 施 設 費	1,083,357	186	68.6	642,433	110
青 少 年 教 育 施 設	-	-	-	-	-
女 性 教 育 施 設	72,230	66	△5.8	76,651	70
文 化 会 館 費	1,905,182	295	△44.8	3,453,970	534
その他生涯学習関連施設費	3,191,600	2,141	91.8	1,663,687	1,116

### ◆ 支出項目別生涯学習関連費 ◆

生涯学習関連費を支出項目別にみると、資本的支出が46億7,298万2千円(74.7%)で最も多くなっている。

女性教育施設費のすべて、体育施設費の54.1%等の部分を消費的支出が占め、資本的支出がその他の生涯学習関連施設費の90.8%、文化会館費の67.1%を占めている。

図3 支出項目別生涯学習関連費

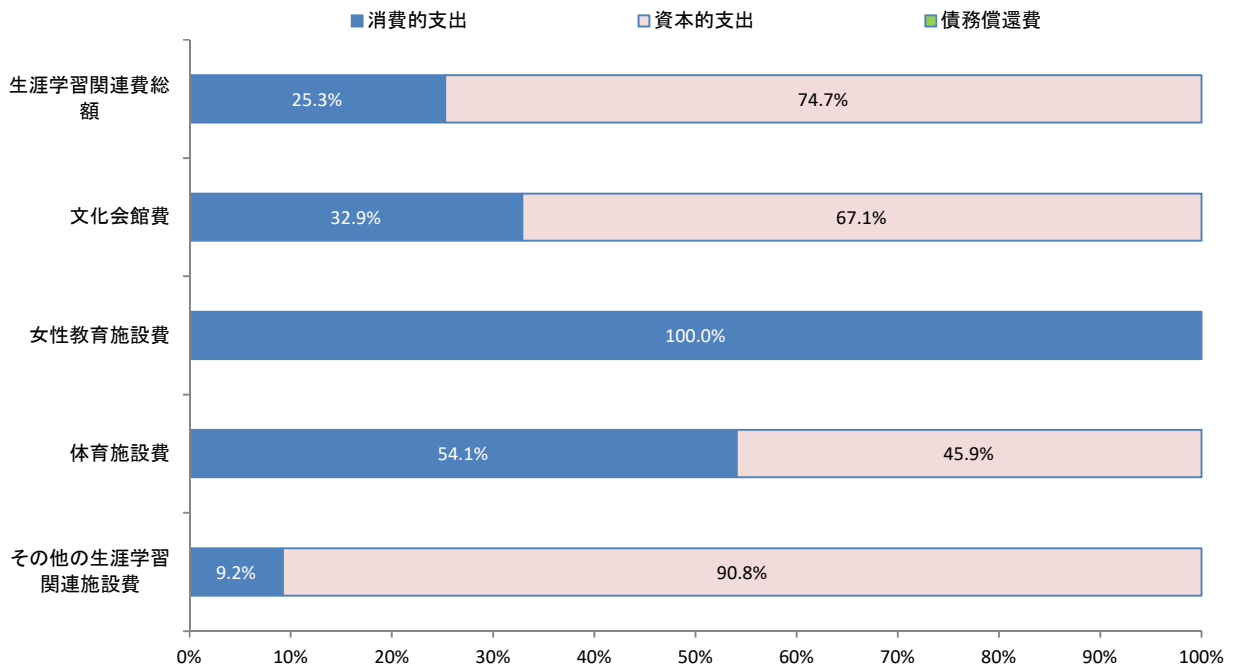


表4 支出項目別生涯学習関連費の前年度対比

区 分	元 会 計 年 度		30 会 計 年 度
	対前年度増減率	対前年度増減率	
消 費 的 支 出	千円 1,579,387	% 12.0	千円 1,410,261
資 本 的 支 出	4,672,982	5.6	4,426,480
債 務 償 還 費	-	-	-