

## 4 教育行政費

### ◆ 推移 ◆

教育行政費の総額は192億1,032万円で、前年度に比べて14億9,123万4千円(+8.42%)増額している。

図21 教育行政費の推移

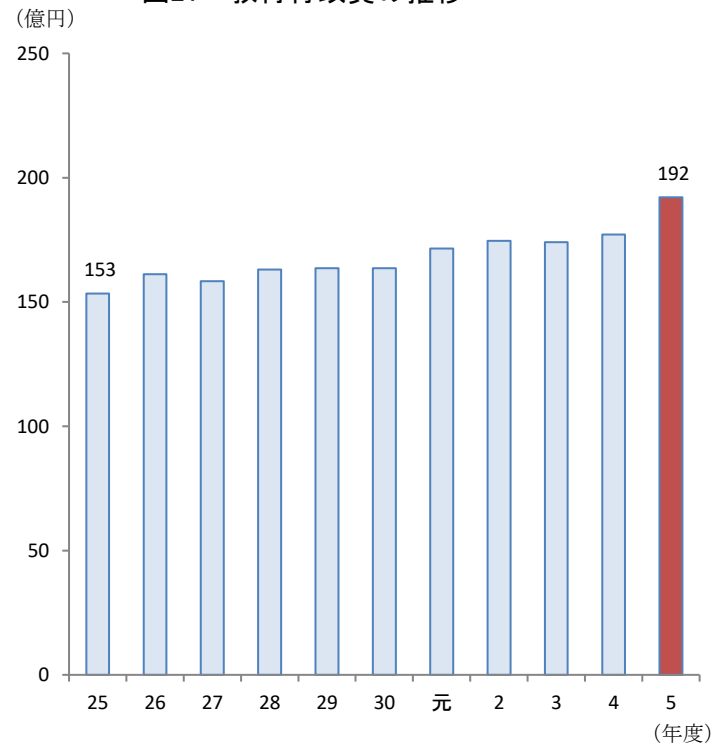


表11 教育行政費の推移

会計年度	教育行政費 千円	対前年度増減率 %	指数 (25年度=100)	総教育費に 占める割合 %
25	15,341,954	△ 4.0	100	5.2
26	16,120,227	5.1	105	5.1
27	15,840,966	△ 1.7	103	5.0
28	16,306,579	2.9	106	5.2
29	16,356,651	0.3	107	5.5
30	16,353,305	△ 0.0	107	5.5
元	17,143,426	4.8	112	5.3
2	17,456,373	1.83	114	5.5
3	17,411,454	△ 0.26	113	5.8
4	17,719,086	1.77	115	5.9
5	19,210,320	8.42	125	6.5

◆ 財源別教育行政費 ◆

教育行政費の財源別構成を見ると、市町村支出金が119億8634万円で最も多く全体の62.4%を占めている。次いで、県支出金が61億535万9千円(構成比31.8%)となっている。

図22 財源別教育行政費

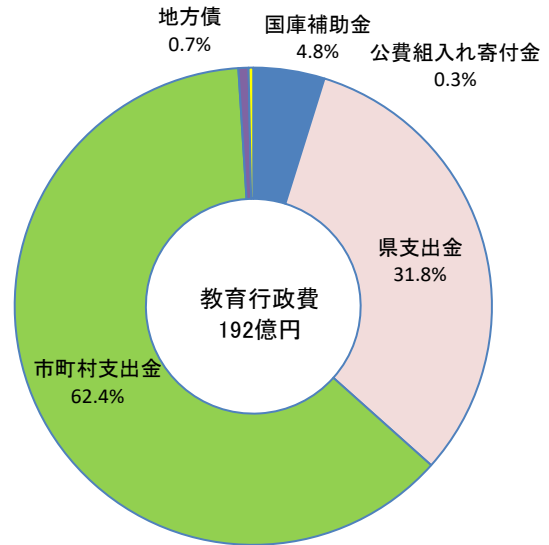


表12 財源別教育行政費の前年度対比

区分	5 会計年度			4 会計年度	
	実 額	指 数 (25年度=100)	対前年度 増減率	実 額	指 数 (24年度=100)
	千円		%	千円	
国庫補助金	926,963	323	4.9	883,700	213
県支出金	6,105,359	146	15.8	5,273,275	118
市町村支出金	11,986,340	111	6.4	11,268,929	103
地方債	131,400	161	△53.9	285,200	193
公費組入れ寄付金	60,258	281	654.9	7,982	92

### ◆ 支出項目別教育行政費 ◆

教育行政費を支出項目別にみると、消費的支出が187億6,523万3千円で全体の97.7%を占めている。次いで資本的支出が3億3,785万9千円(構成比1.8%)、債務償還費が1億722万8千円(0.6%)となっている。

図23 支出項目別教育行政費

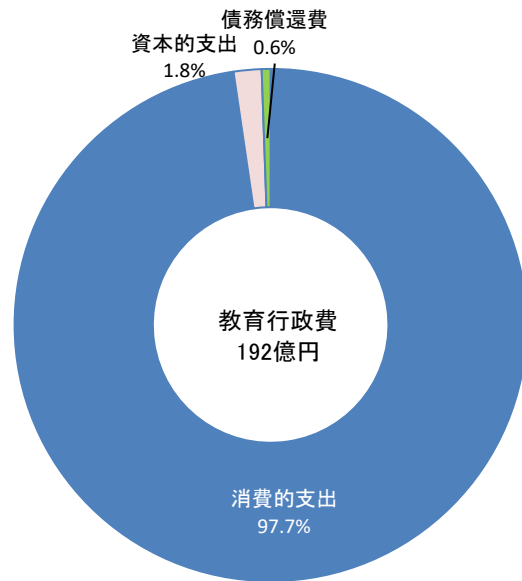


表13 支出項目別行政費の前年度対比

区 分	5 会計年度	対前年度 増減率	4 会計年度
	千円	%	千円
消費的支出	18,765,233	7.9	17,393,897
資本的支出	337,859	43.3	235,718
債務償還費	107,228	19.8	89,471

### ◆ 県民一人当たり教育行政費 ◆

県民一人当たりの教育行政費は9,472円で、前年度と比較すると802円(+9.3%)増額している。

図24 県民1人あたりの教育行政費の推移

