

4 教育行政費

◆ 推移 ◆

教育行政費の総額は174億5,637万3千円で、前年度に比べて3億1,294万7千円(1.83%)増加している。

図21 教育行政費の推移

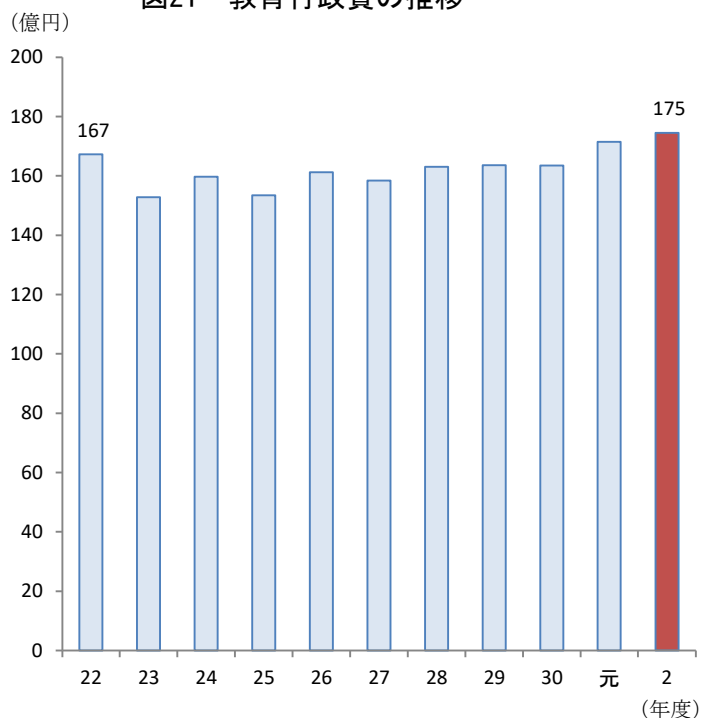


表11 教育行政費の推移

会計年度	教育行政費 千円	対前年度増減率 %	指 数 (22年度=100)	総教育費に 占める割合 %
22	16,724,856	△ 2.5	100	5.3
23	15,280,295	△ 8.6	91	5.0
24	15,976,140	4.6	96	5.2
25	15,341,954	△ 4.0	92	5.2
26	16,120,227	5.1	96	5.1
27	15,840,966	△ 1.7	95	5.0
28	16,306,579	2.9	97	5.2
29	16,356,651	0.3	98	5.5
30	16,353,305	△ 0.0	98	5.5
元	17,143,426	4.83	103	5.3
2	17,456,373	1.83	104	5.5

◆ 財源別教育行政費 ◆

教育行政費の財源別構成を見ると、市町村支出金が116億1,356万9千円で最も多く全体の66.5%を占めている。次いで、県支出金が51億469万1千円(29.2%)となっている。

図22 財源別教育行政費

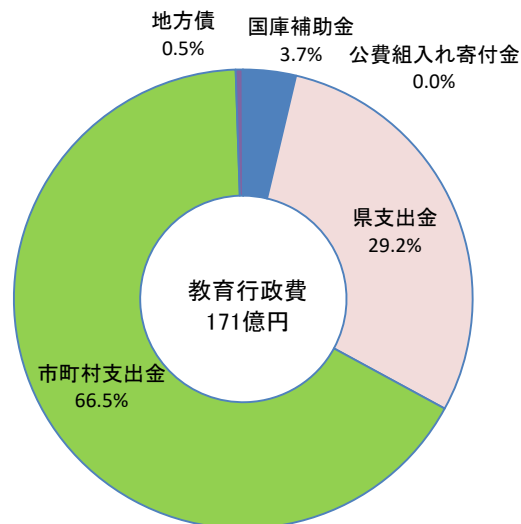


表12 財源別教育行政費の前年度対比

区 分	2 会 計 年 度			元 会 計 年 度	
	実 額	指 数 (22年度=100)	対前年度 増減率	実 額	指 数 (21年度=100)
	千円		%	千円	
国 庫 補 助 金	644,703	191	△1.0	651,499	179
県 支 出 金	5,104,691	101	△7.5	5,520,069	63
市 町 村 支 出 金	11,613,569	103	7.2	10,830,619	96
地 方 債	86,000	121	△37.1	136,800	1681
公費組入れ寄付金	7,410	46	66.9	4,439	43

◆ 支出項目別教育行政費

教育行政費を支出項目別にみると、消費的支出が167億4,734万3千円で全体の95.9%を占めている。次いで債務償還費が3億6,298万1千円(2.1%)、資本的支出が3億4,604万9千円(2.0%)となっている。

図23 支出項目別教育行政費

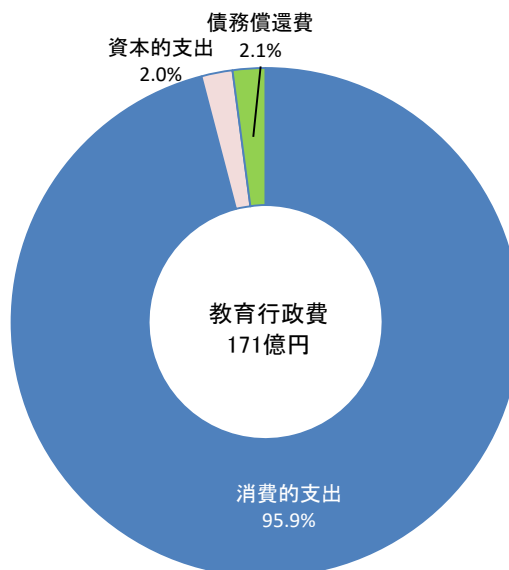


表13 支出項目別行政費の前年度対比

区 分	2会計年度	対前年度 増減率	元会計年度
	千円		千円
消費的支出	16,747,343	4.0	16,097,263
資本的支出	346,049	△41.3	589,061
債務償還費	362,981	△20.6	457,102

◆ 県民一人当たり 教育行政費 ◆

県民一人当たりの教育行政費は8,561円で、前年度と比較すると348円(4.2%)増額している。

図24 県民1人あたりの教育行政費の推移

