

### 3 社会教育費

#### ◆ 推移 ◆

社会教育費の総額は402億3,839万5千円で、前年度に比べ4億739万5千円(+1.0%)増額している。

図14 社会教育費の推移

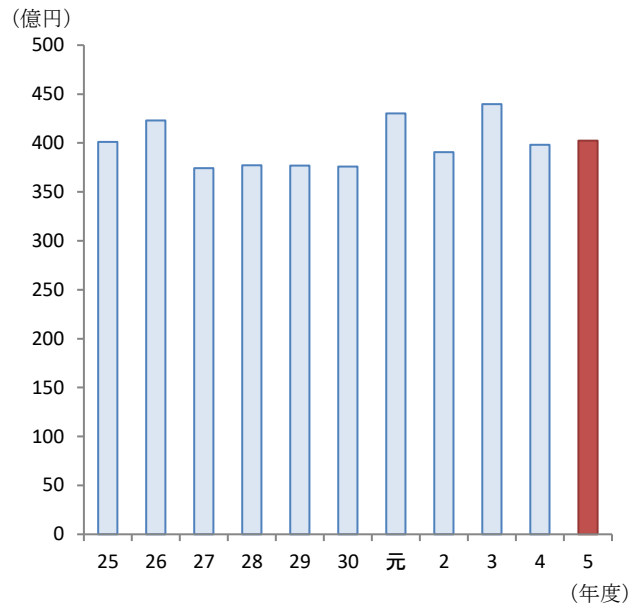


表7 社会教育費の推移

会計年度	社会教育費 千円	対前年度増減率 %	指数 (25年度=100)	総教育費(公費) に占める割合 %
25	40,111,213	△1.6	100	13.5
26	42,313,032	5.5	105	13.4
27	37,421,243	△11.6	93	11.9
28	37,724,390	0.8	94	12.1
29	37,673,964	△0.1	94	12.6
30	37,593,176	△0.2	94	12.7
元	43,014,977	14.4	107	13.3
2	39,061,938	△9.2	97	12.3
3	43,974,044	12.6	110	14.6
4	39,831,000	△9.4	99	13.2
5	40,238,395	1.0	100	13.6

図15 分野別社会教育費

#### ◆ 分野別社会教育費 ◆

社会教育費を分野別にみると、体育施設費が98億8,809万2千円で最も多く、全体の24.6%を占めている。次いで、公民館費の71億6,608万3千円(構成比17.8%)、博物館費の57億9,746万8千円(構成比14.4%)となっている。

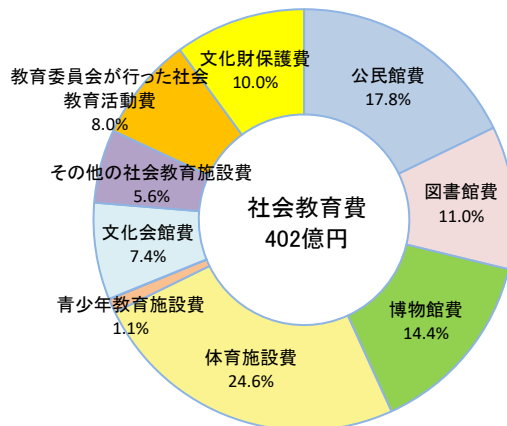


図16 分野別社会教育費の前年度対比

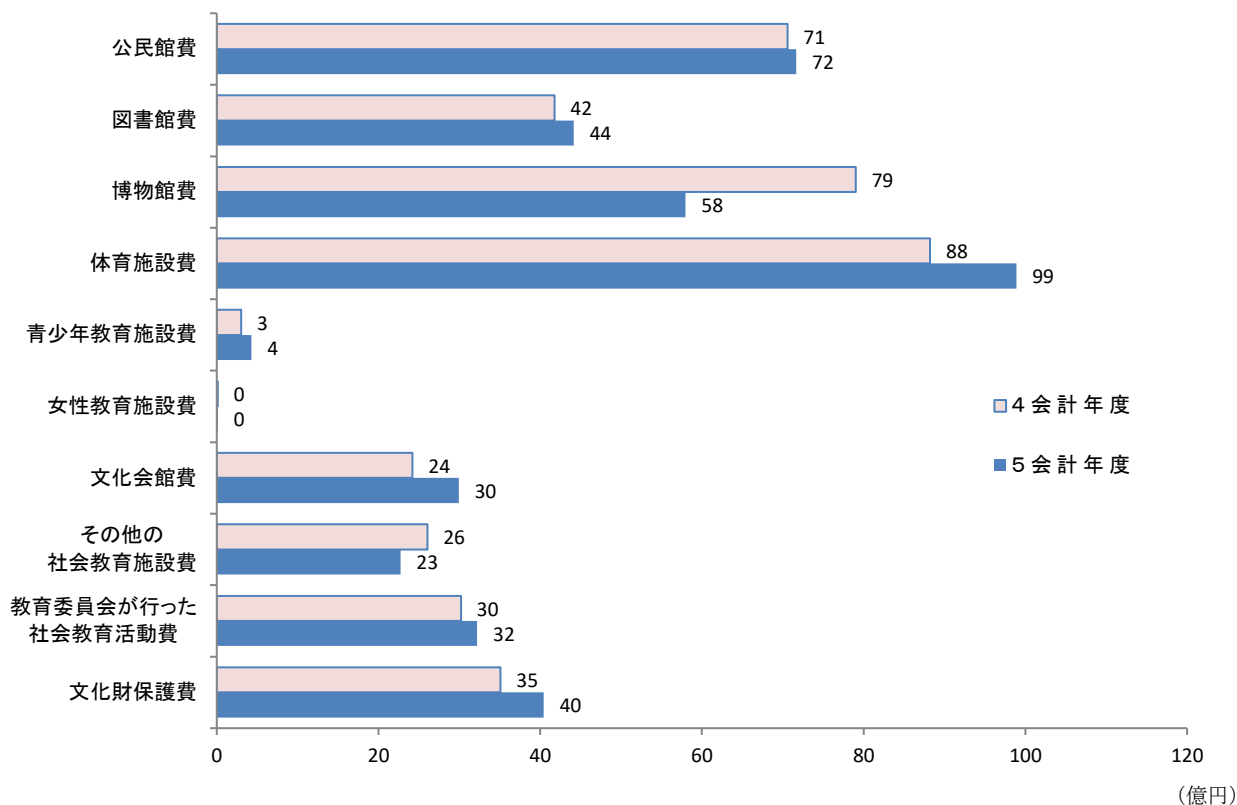


表8 分野別社会教育費の前年度対比

区 分	5 会 計 年 度			4 会 計 年 度	
	実 額 千円	指 数 (25年度=100)	対前年度 増減率 %	実 額 千円	指 数 (24年度=100)
社 会 教 育 費 総 額	40,238,395	100	1.0	39,831,000	98
公 民 館 費	7,166,083	87	1.5	7,059,588	108
図 書 館 費	4,415,205	112	5.7	4,176,341	98
博 物 館 費	5,797,468	108	△26.6	7,900,854	124
体 育 施 設 費	9,888,092	89	12.1	8,821,991	72
青 少 年 教 育 施 設 費	429,322	64	41.4	303,533	42
女 性 教 育 施 設 費	14,124	50	△1.0	14,263	52
文 化 会 館 費	2,992,421	102	23.6	2,420,610	75
その他の社会教育施設費	2,272,178	106	△12.8	2,604,414	108
教育委員会が行った社会教育活動費	3,220,354	145	6.6	3,019,949	147
文 化 財 保 護 費	4,043,148	116	15.2	3,509,457	122

## ◆ 財源別社会教育費 ◆

社会教育費の財源別構成をみると、市町村支出金が310億2,272万1千円と最も多く、全体の77.1%を占めている。次いで地方債49億4,249万2千円(構成比12.3%)、県支出金23億2130万5千円(構成比5.8%)となっている。

図17 財源別社会教育費




図18 財源別社会教育費の前年度対比

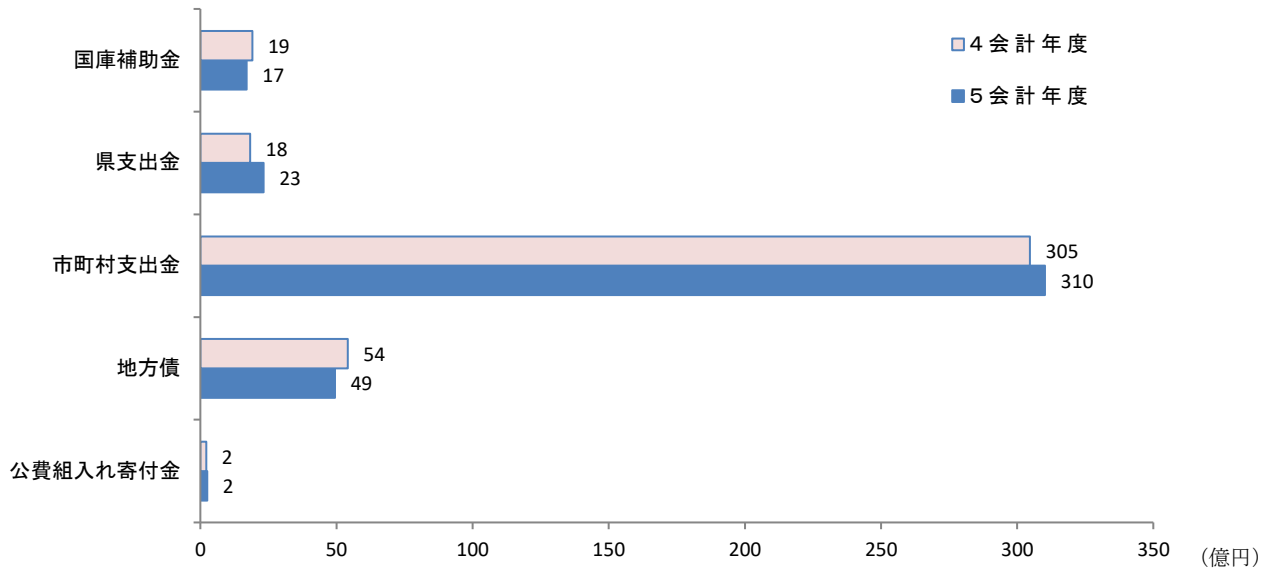


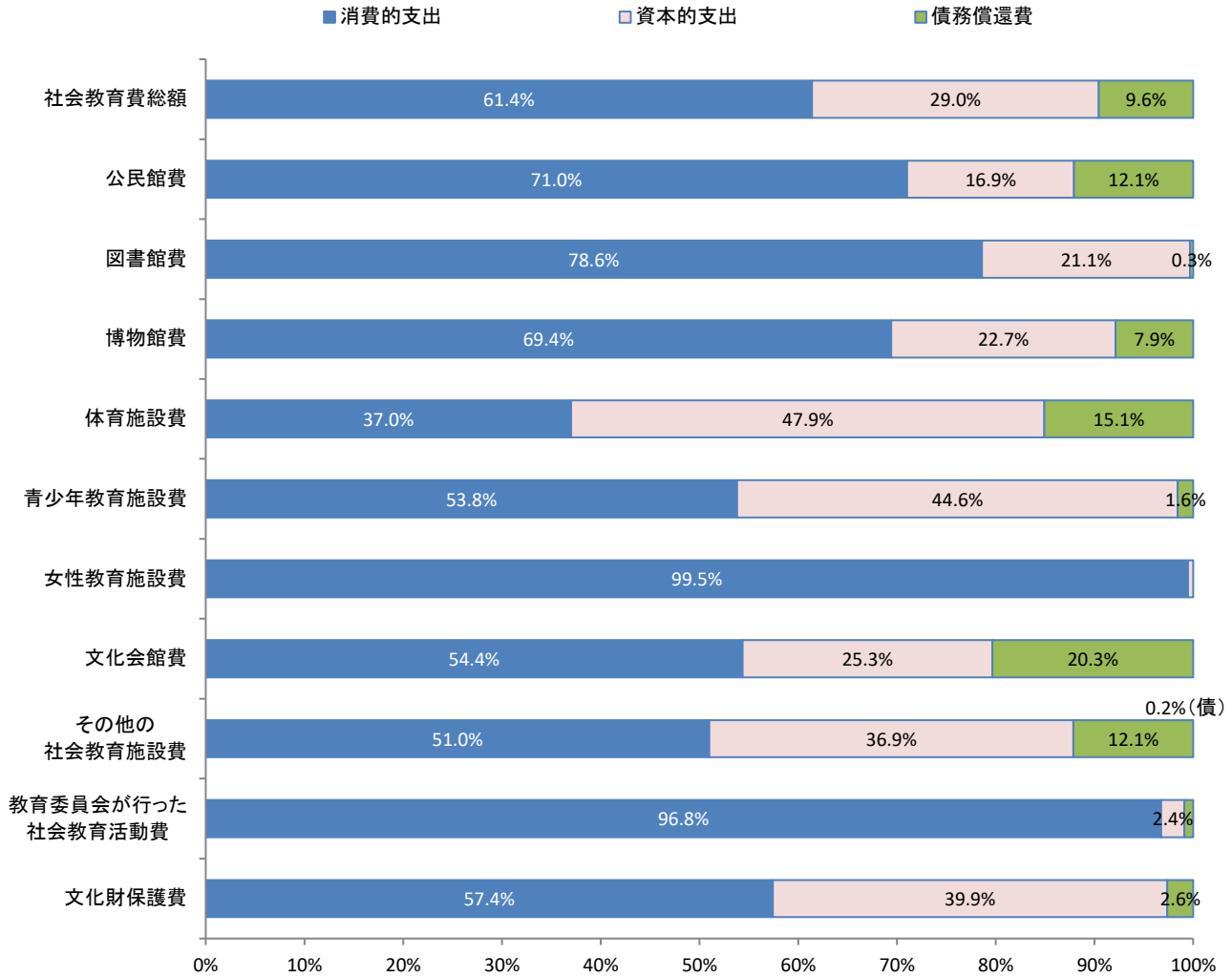
表9 財源別社会教育費の前年度対比

区 分	5 会 計 年 度			4 会 計 年 度	
	実 額	指 数 (25年度=100)	対前年度 増減率	実 額	指 数 (24年度=100)
	千円		%	千円	
国 庫 補 助 金	1,703,013	59	△10.7	1,907,318	320
県 支 出 金	2,321,305	78	27.1	1,826,528	44
市 町 村 支 出 金	31,022,721	102	1.8	30,473,498	94
地 方 債	4,942,492	137	△8.6	5,409,714	149
公 費 組 入 れ 寄 付 金	248,864	262	16.3	213,942	227
公費に組入れられない 寄 付 金	-	-	-	-	-

## ◆ 支出項目別社会教育費 ◆

社会教育費を支出項目別にみると、消費的支出が247億1,033万4千円(構成比61.4%)で最も多く、次いで資本的支出が116億7,880万8千円(構成比29.0%)、債務償還費が38億4,925万3千円(構成比9.6%)となっている。

図19 支出項目別社会教育費



区分	5 会計年度		4 会計年度
	千円	対前年度増減率 (%)	
消費的支出	24,710,334	2.1	24,196,785
資本的支出	11,678,808	△5.0	12,287,155
債務償還費	3,849,253	15.0	3,347,060

◆ 県民一人当たり社会教育費 ◆

県民一人当たりの社会教育費は19,840円で、前年度と比較すると351円増額している。

表10 県民1人当たり社会教育費

会計年度	実 額	対前年度増減率	指 数 (25年度=100)
	円	%	
25	18,896	△1.0	100
26	19,694	4.2	104
27	17,506	△11.1	93
28	17,744	1.4	94
29	17,820	0.4	93
30	17,885	0.4	95
元	20,608	15.2	109
2	19,156	△7.0	101
3	21,378	11.6	113
4	19,489	△8.8	103
5	19,840	1.8	105

図20 県民1人当たりの消費的支出の前年度対比

