

### 3 社会教育費

#### ◆ 推移 ◆

社会教育費の総額は439億7,404万4千円で、前年度に比べ49億1,210万6千円(+12.6%)増額している。

図14 社会教育費の推移

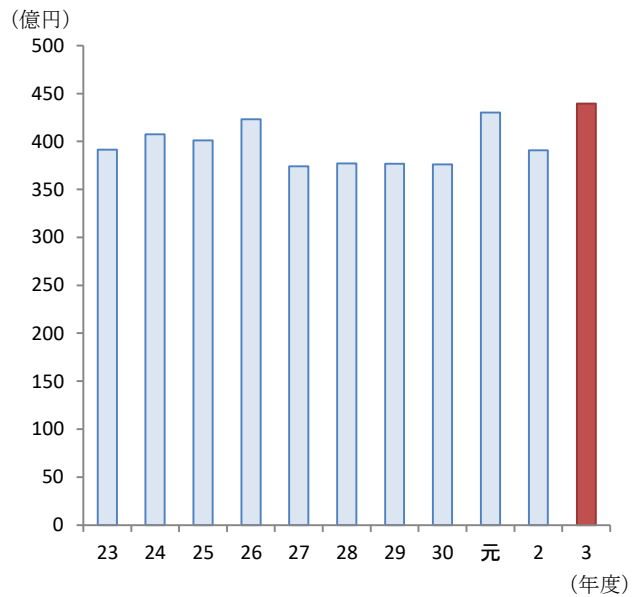


表7 社会教育費の推移

会計年度	社会教育費 千円	対前年度増減率 %	指数 (23年度=100)	総教育費(公費) に占める割合 %
23	39,150,445	△8.3	100	12.8
24	40,754,731	4.1	104	13.2
25	40,111,213	△1.6	102	13.5
26	42,313,032	5.5	108	13.4
27	37,421,243	△11.6	96	11.9
28	37,724,390	0.8	96	12.1
29	37,673,964	△0.1	96	12.6
30	37,593,176	△0.2	96	12.7
元	43,014,977	14.4	110	13.3
2	39,061,938	△9.2	100	12.3
3	43,974,044	12.6	112	14.6

図15 分野別社会教育費

#### ◆ 分野別社会教育費 ◆

社会教育費を分野別にみると、博物館費が98億2,559万1千円で最も多く、全体の22.3%を占めている。次いで、公民館費の82億695万3千円(構成比18.7%)、体育施設費の78億4,953万3千円(構成比17.9%)となっている。

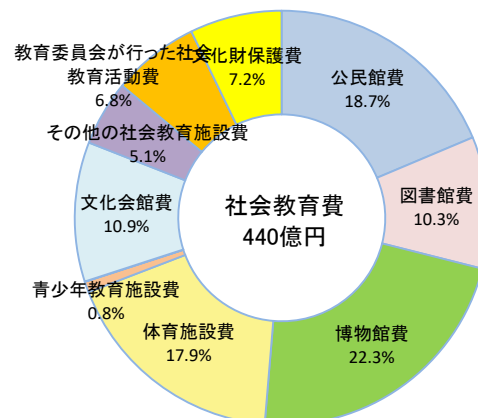


図16 分野別社会教育費の前年度対比

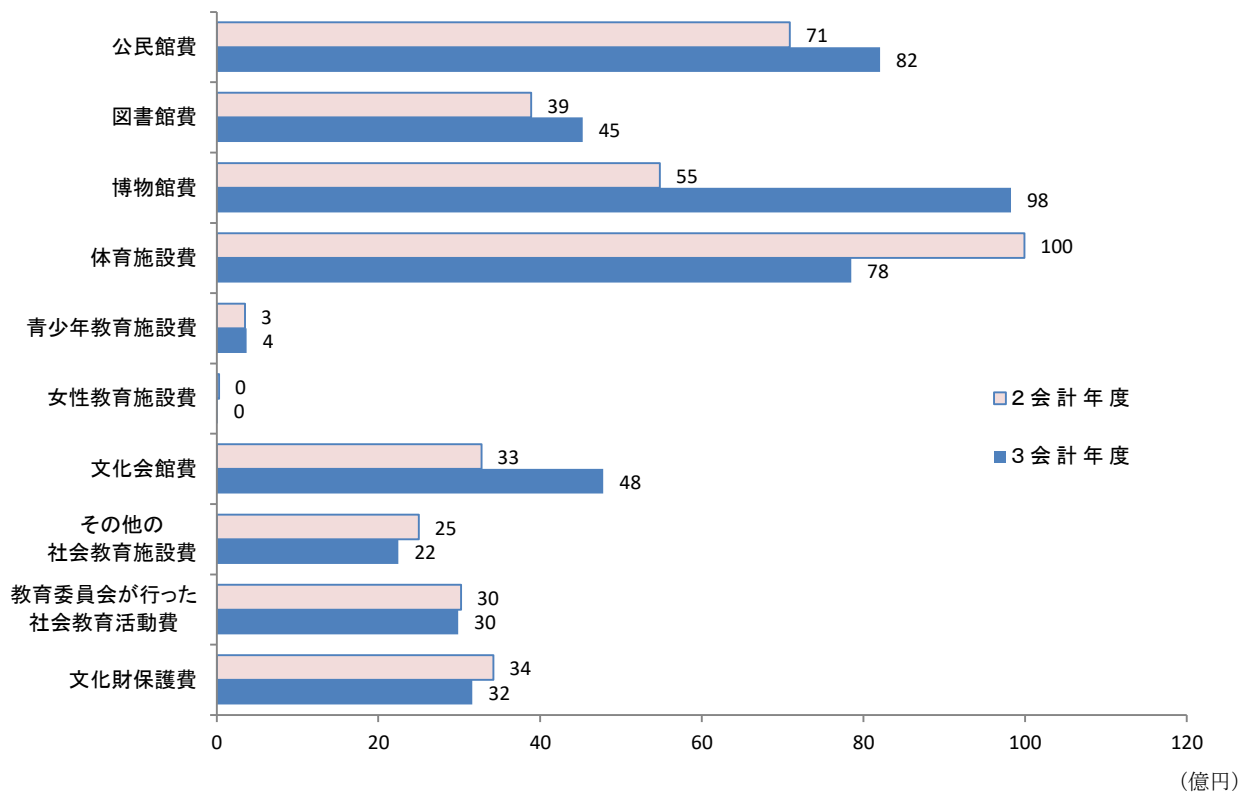


表8 分野別社会教育費の前年度対比

区 分	3 会 計 年 度			2 会 計 年 度	
	実 額 千円	指 数 (23年度=100)	対前年度 増減率 %	実 額 千円	指 数 (22年度=100)
社会教育費総額	43,974,044	112	12.6	39,061,938	100
公民館費	8,206,953	134	15.7	7,092,581	101
図書館費	4,528,566	93	16.3	3,892,960	85
博物館費	9,825,591	158	79.2	5,483,052	76
体育施設費	7,849,533	70	△21.5	9,993,866	78
青少年教育施設費	372,199	49	6.5	349,626	31
女性教育施設費	12,274	41	△56.7	28,330	101
文化会館費	4,782,383	181	46.0	3,276,222	86
その他の社会教育施設費	2,246,383	90	△10.1	2,499,543	70
教育委員会が行った社会教育活動費	2,986,669	157	△1.2	3,022,634	143
文化財保護費	3,163,493	108	△7.6	3,423,124	107

図18 財源別社会教育費の前年度対比

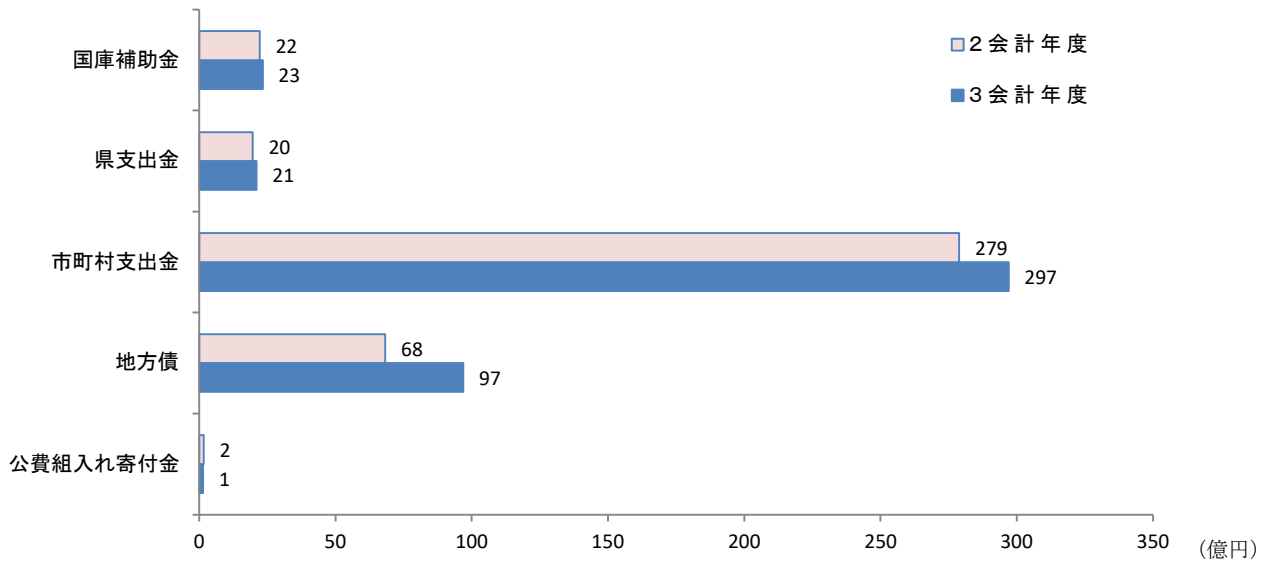



表9 財源別社会教育費の前年度対比

区 分	3 会 計 年 度			2 会 計 年 度	
	実 額	指 数 (23年度=100)	対前年度 増減率	実 額	指 数 (22年度=100)
	千円		%	千円	
国 庫 補 助 金	2,334,258	352	5.0	2,222,047	126
県 支 出 金	2,100,195	36	7.0	1,961,988	33
市 町 村 支 出 金	29,702,463	97	6.5	27,884,918	87
地 方 債	9,697,417	550	42.0	6,830,770	230
公費組入れ寄付金	139,711	65	△13.9	162,215	452
公費に組入れられない 寄 付 金	-	-	-	-	-

## ◆ 財源別社会教育費 ◆

社会教育費の財源別構成をみると、市町村支出金が297億246万3千円と最も多く、全体の67.5%を占めている。次いで地方債96億9,741万7千円（構成比22.1%）、国庫補助金23億3,425万8千円（構成比5.3%）となっている。

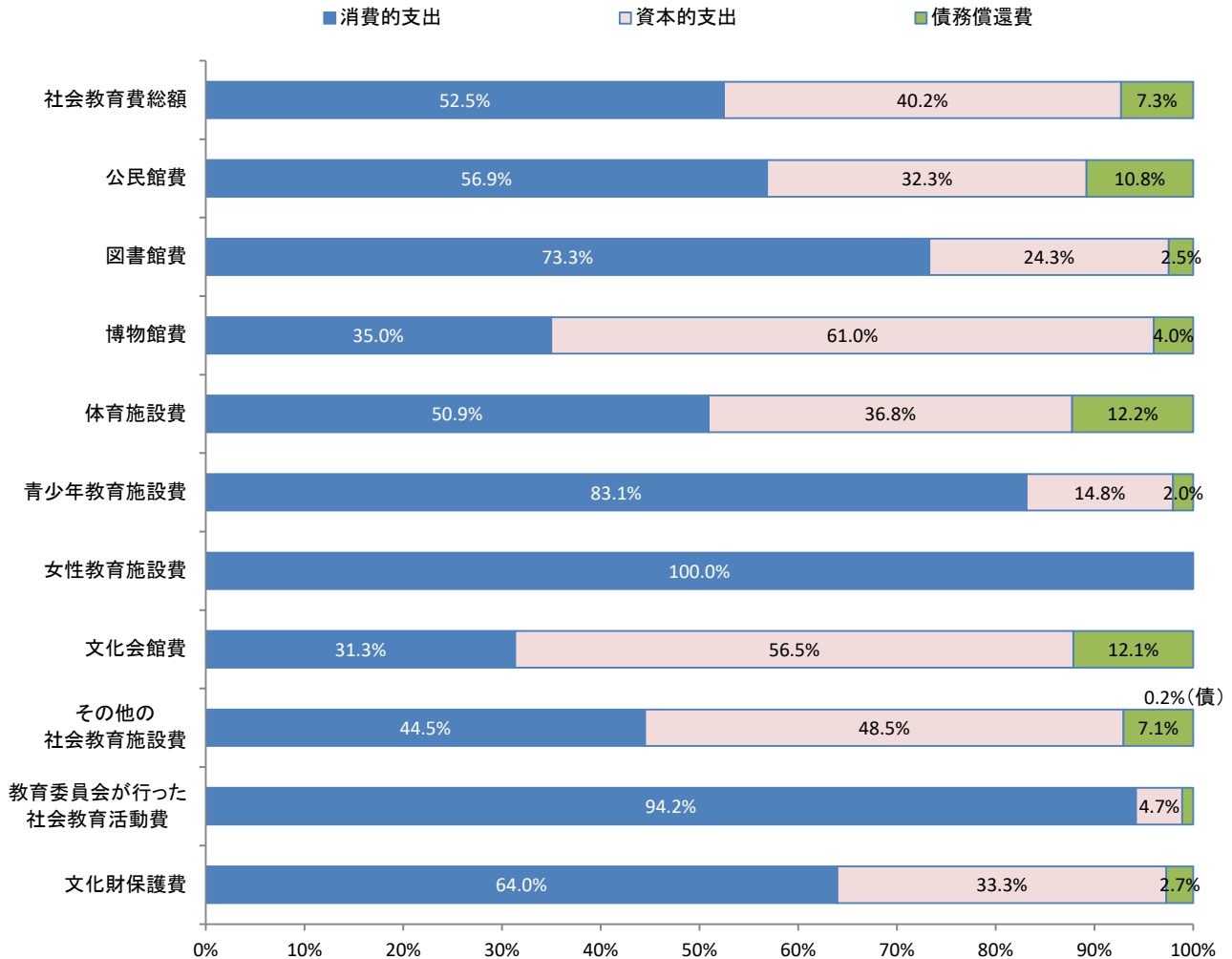
図17 財源別社会教育費



## ◆ 支出項目別社会教育費 ◆

社会教育費を支出項目別にみると、消費的支出が230億7,950万7千円(構成比52.5%)で最も多く、次いで資本的支出が176億7,959万9千円(構成比40.2%)、債務償還費が32億1,493万8千円(構成比7.3%)となっている。

図19 支出項目別社会教育費



区分	3 会 計 年 度		対前年度増減率	2 会 計 年 度	
	千円			千円	
消費的支出	23,079,507		△3.0	23,797,828	
資本的支出	17,679,599		47.5	11,984,684	
債務償還費	3,214,938		△2.0	3,279,426	

◆ 県民一人当たり社会教育費 ◆

県民一人当たりの社会教育費は21,378円で、前年度と比較すると2,222円増額している。

表10 県民1人当たり社会教育費

会計年度	実 額	対前年度増減率	指 数 (23年度=100)
	円	%	
23	18,260	△7.4	100
24	19,079	4.5	104
25	18,896	△1.0	103
26	19,694	4.2	108
27	17,506	△11.1	96
28	17,744	1.4	97
29	17,820	0.4	98
30	17,885	0.4	98
元	20,608	15.2	113
2	19,156	△7.0	105
3	21,378	11.6	117

図20 県民1人当たりの消費的支出の前年度対比

