

3 社会教育費

◆ 推移 ◆

社会教育費の総額は390億6,193万8千円で、前年度に比べ39億5,303万9千円(△9.2%)減額している。

図14 社会教育費の推移

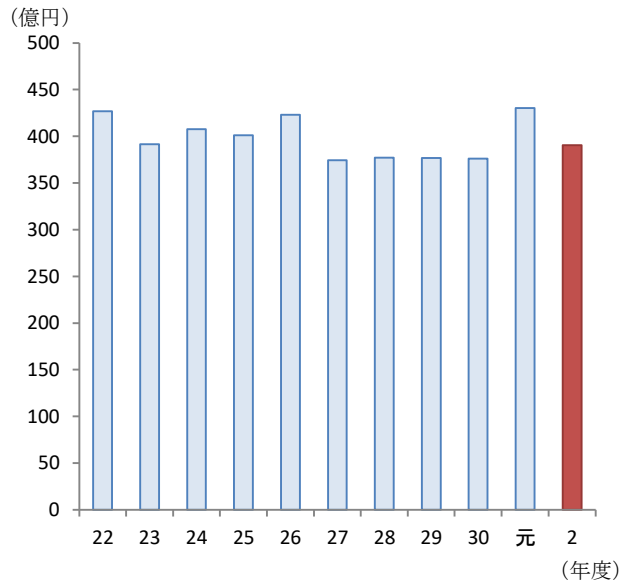


表7 社会教育費の推移

会計年度	社会教育費 千円	対前年度増減率 %	指数 (22年度=100)	総教育費(公費) に占める割合 %
22	42,673,303	△6.5	93	13.6
23	39,150,445	△8.3	92	12.8
24	40,754,731	4.1	96	13.2
25	40,111,213	△1.6	94	13.5
26	42,313,032	5.5	99	13.4
27	37,421,243	△11.6	88	11.9
28	37,724,390	0.8	88	12.1
29	37,673,964	△0.1	88	12.6
30	37,593,176	△0.2	88	12.7
元	43,014,977	14.4	101	13.3
2	39,061,938	△9.2	92	12.3

図15 分野別社会教育費

◆ 分野別社会教育費 ◆

社会教育費を分野別にみると、体育施設費99億9,386万6千円で最も多く、全体の25.6%を占めている。次いで、公民館費の70億9,258万1千円(18.2%)、博物館費の54億8,305万2千円(14%)となっている。

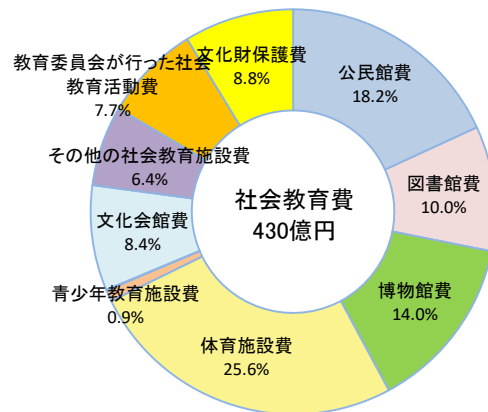


図16 分野別社会教育費の前年度対比

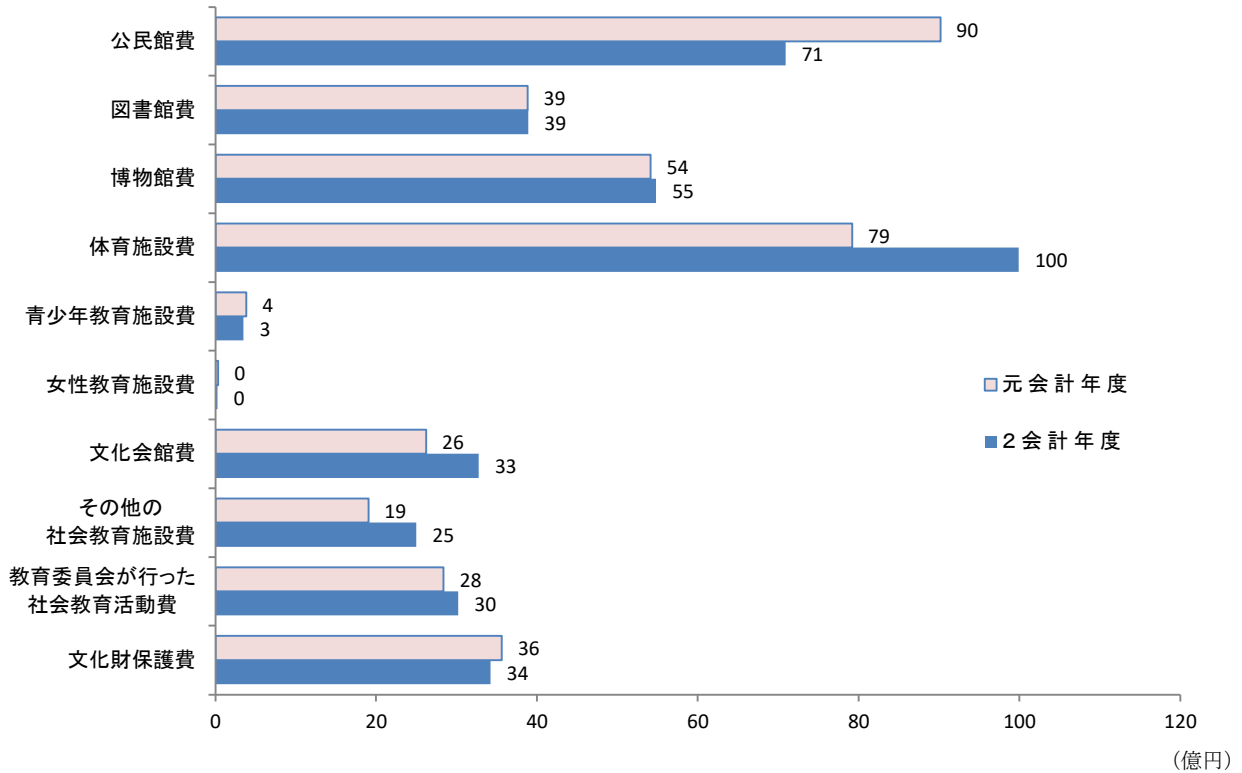


表8 分野別社会教育費の前年度対比

区 分	2 会 計 年 度			元 会 計 年 度	
	実 額 千円	指 数 (22年度=100)	対前年度 増減率 %	実 額 千円	指 数 (21年度=100)
社会教育費総額	39,061,938	92	3.9	37,593,176	80
公民館費	7,092,581	101	△21.4	9,020,015	116
図書館費	3,892,960	85	0.2	3,886,521	88
博物館費	5,483,052	76	1.2	5,415,709	76
体育施設費	9,993,866	78	26.2	7,920,191	64
青少年教育施設費	349,626	31	△9.6	386,799	37
女性教育施設費	28,330	101	△21.4	36,037	98
文化会館費	3,276,222	86	25.0	2,621,600	41
その他の社会教育施設費	2,499,543	70	31.1	1,905,869	64
教育委員会が行った社会教育活動費	3,022,634	143	6.5	2,837,912	138
文化財保護費	3,423,124	107	△3.9	3,562,523	121

図18 財源別社会教育費の前年度対比

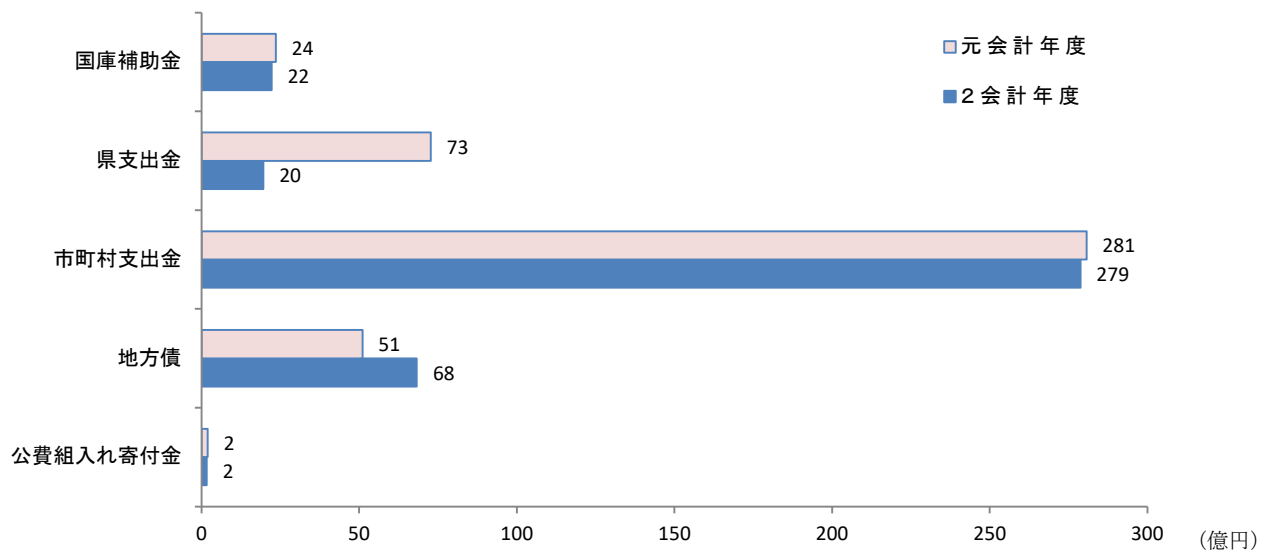


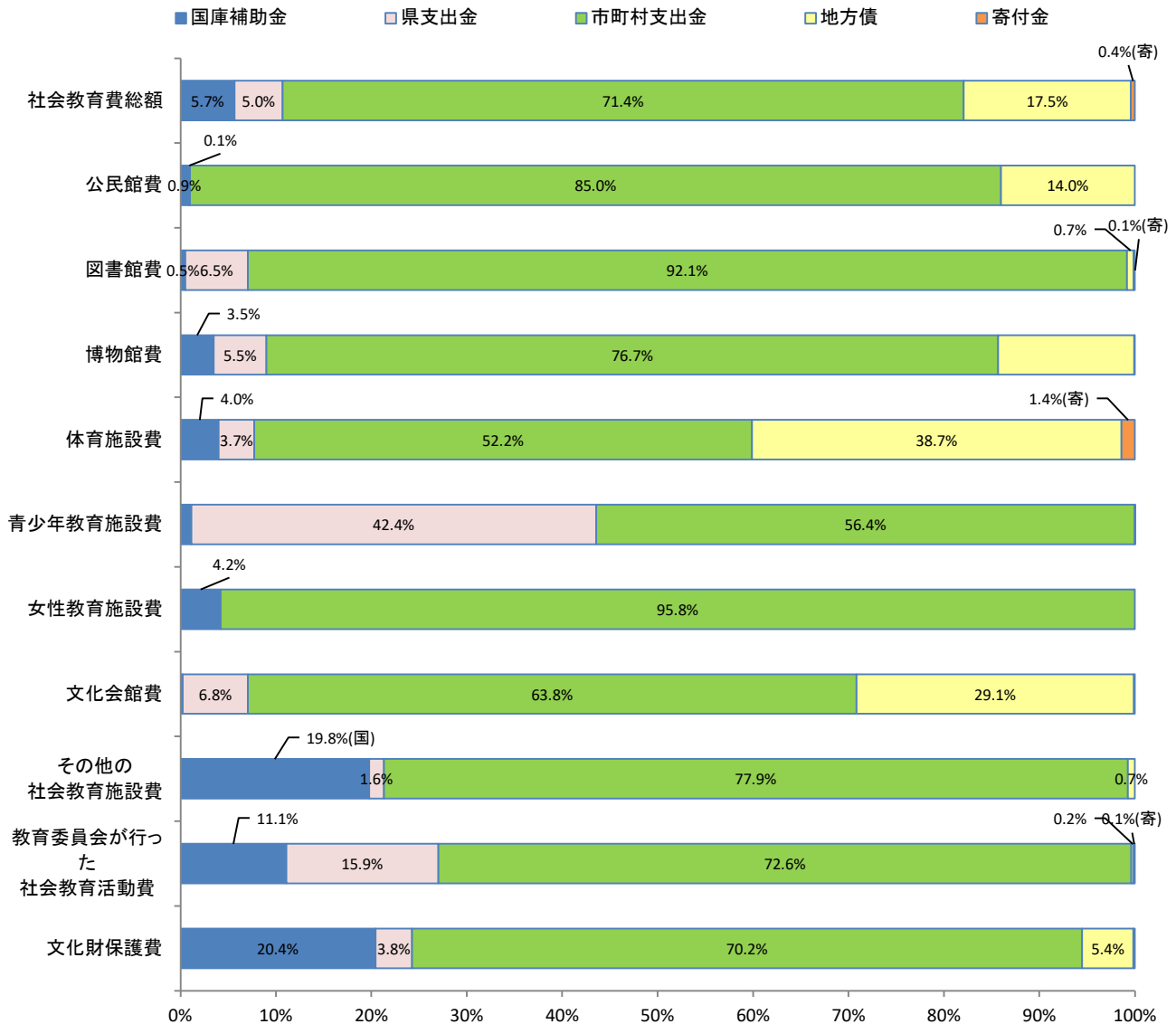
表9 財源別社会教育費の前年度対比

区 分	2 会 計 年 度			元 会 計 年 度	
	実 額	指 数 (22年度=100)	対前年度 増減率	実 額	指 数 (21年度=100)
	千円		%	千円	
国 庫 補 助 金	2,222,047	173	△5.9	2,360,383	164
県 支 出 金	1,961,988	30	△73.0	7,267,723	55
市 町 村 支 出 金	27,884,918	79	△0.7	28,077,080	79
地 方 債	6,830,770	263	33.7	5,110,142	135
公 費 組 入 れ 寄 付 金	162,215	329	△18.7	199,649	776
公費に組入れられない 寄 付 金	-	-	-	-	-

◆ 財源別社会教育費 ◆

社会教育費の財源別構成をみると、市町村支出金が278億8,491万8千円と最も多く、全体の71.4%を占めている。次いで地方債68億3,077万円(17.5%)、国庫補助金22億2,204万7千円(5.7%)となっている。

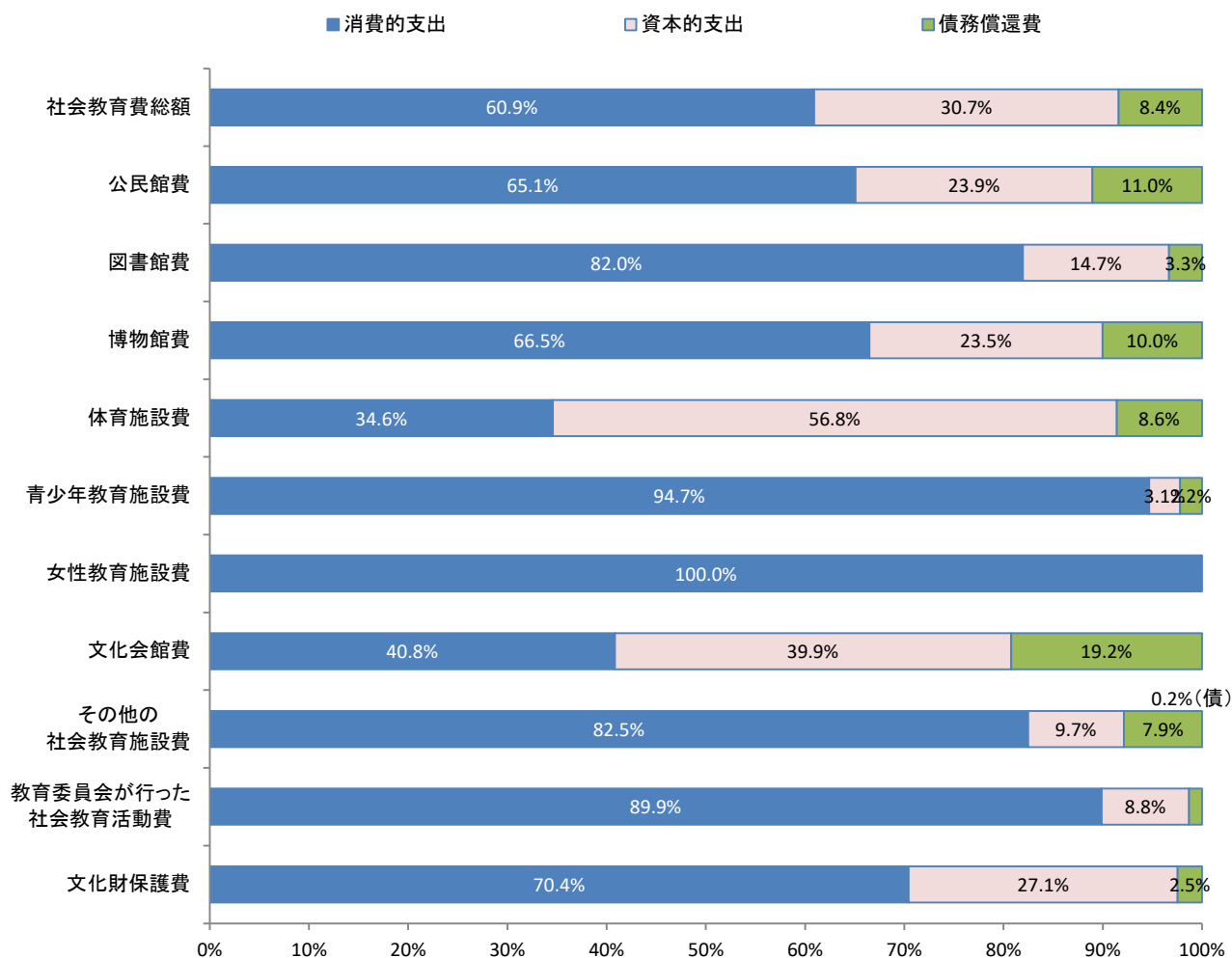
図17 財源別社会教育費



◆ 支出項目別社会教育費 ◆

社会教育費を支出項目別にみると、消費的支出が237億9,782万8千円(60.9%)で最も多く、次いで資本的支出が119億8,468万4千円(30.7%)、債務償還費が32億7,942万6千円(8.4%)となっている。

図19 支出項目別社会教育費



区分	2 会 計 年 度		対前年度増減率	元 会 計 年 度
	千円	%		千円
消費的支出	23,797,828	△1.6	24,192,661	
資本的支出	11,984,684	△22.6	15,488,240	
債務償還費	3,279,426	△1.6	3,334,076	

◆ 県民一人当たり
社会教育費 ◆

県民一人当たりの社会教育費は
19,156円で、前年度と比較すると1,452
円減額している。

表10 県民1人当たり社会教育費

会計年度	実 額 円	対前年度増減率 %	指 数 (22年度=100)
22	19,723	△6.5	100
23	18,260	△7.4	93
24	19,079	4.5	97
25	18,896	△1.0	96
26	19,694	4.2	100
27	17,506	△11.1	89
28	17,744	1.4	90
29	17,820	0.4	90
30	17,885	0.4	91
元	20,608	15.2	104
2	19,156	△7.0	97

図20 県民1人当たりの消費的支出の前年度対比

