

4 教育行政費

◆ 推移 ◆

教育行政費の総額は163億5,665万1千円で、前年度に比べて5,007万2千円(3.3%)増加している。

図21 教育行政費の推移

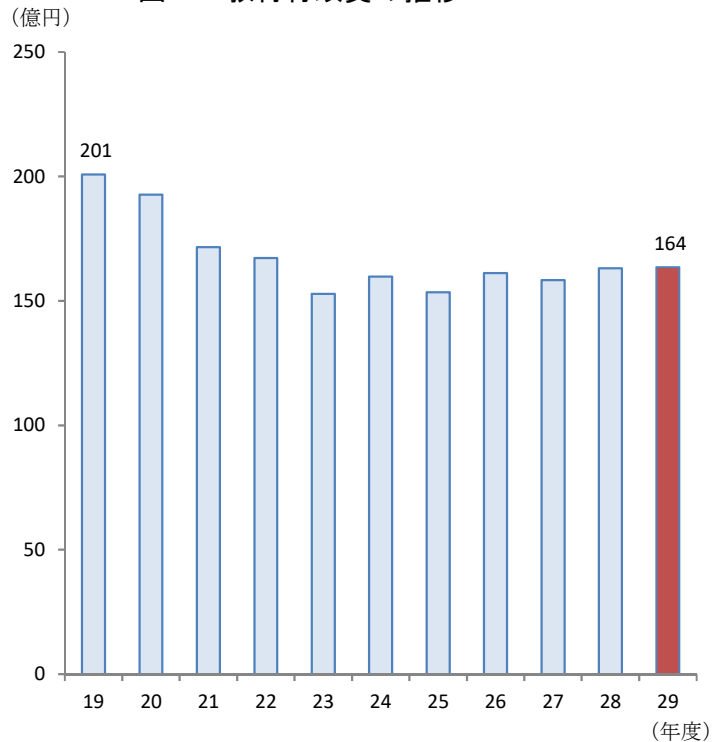


表11 教育行政費の推移

会計年度	教育行政費 千円	対前年度増減率 %	指 数 (19年度=100)	総教育費に 占める割合 %
19	20,082,749	△0.5	100	6.2
20	19,271,121	△4.0	96	6.1
21	17,161,421	△10.9	85	5.4
22	16,724,856	△2.5	83	5.3
23	15,280,295	△8.6	76	5.0
24	15,976,140	4.6	80	5.2
25	15,341,954	△4.0	76	5.2
26	16,120,227	5.1	80	5.1
27	15,840,966	△1.7	79	5.0
28	16,306,579	2.9	81	5.2
29	16,356,651	3.3	81	5.5

◆ 財源別教育行政費 ◆

教育行政費の財源別構成を見ると、市町村支出金が101億4,753万3千円で最も多く全体の62.0%を占めている。次いで、県支出金が55億3,759万2千円(33.9%)となっている。

図22 財源別教育行政費

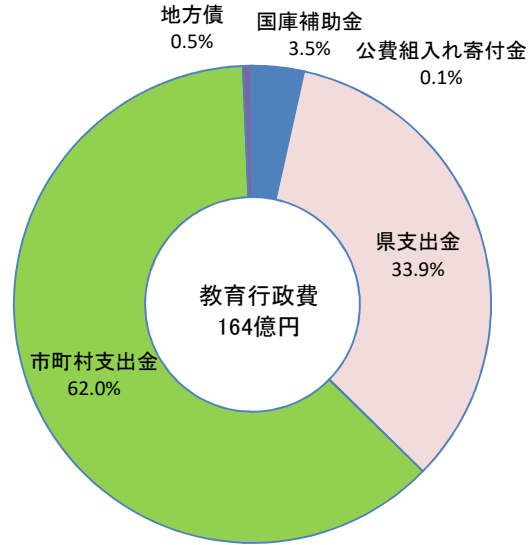


表12 財源別教育行政費の前年度対比

区分	29 会計年度			28 会計年度	
	実 額	指 数 (19年度=100)	対前年度 増減率	実 額	指 数 (18年度=100)
	千円		%	千円	
国庫補助金	569,067	165	12.5	505,794	147
県支出金	5,537,592	70	6.9	5,181,415	65
市町村支出金	10,147,533	86	△3.0	10,456,915	88
地方債	86,390	1,846	15.0	75,100	1605
公費組入れ寄付金	16,069	164	△81.6	87,355	891

◆ 支出項目別教育行政費

教育行政費を支出項目別にみると、消費的支出が150億7,614万2千円で全体の92.2%を占めている。次いで資本的支出が8億856万2千円(4.9%)、債務償還費が4億7,194万7千円(2.9%)となっている。

図23 支出項目別教育行政費

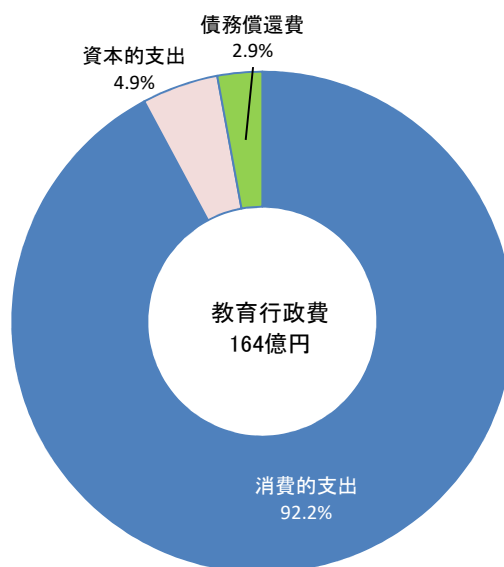


表13 支出項目別行政費の前年度対比

区分	29会計年度	対前年度 増減率	28会計年度
	千円		千円
消費的支出	15,076,142	△4.0	15,699,635
資本的支出	808,562	172.6	296,611
債務償還費	471,947	52.1	310,333

◆ 県民一人当たり 教育行政費 ◆

県民一人当たりの教育行政費は7,737円で、前年度と比較すると67円(0.9%)増額している。

図24 県民1人あたりの教育行政費の推移

