

放課後子ども教室実施状況 調査結果

(平成20年8月1日現在)

文化財・生涯学習課

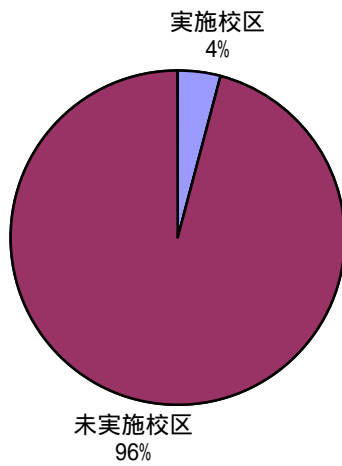
放課後子ども教室実施状況 (平成20年8月1日現在)

《中核市の長野市を除く》

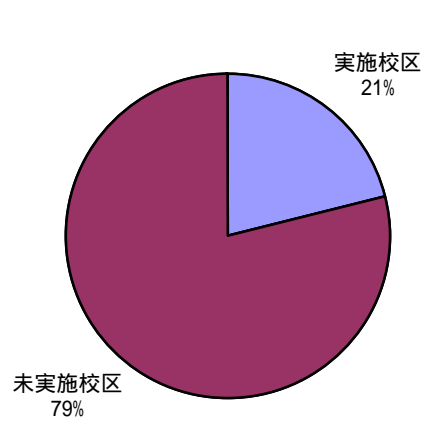
1 実施状況について

	全小学校区	実施校区	未実施校区	B/A(%)
東信地域	73	3	70	4.1
南信地域	113	24	89	21.2
中信地域	79	18	61	22.8
北信地域	67	16	51	23.9
計	332	61	271	18.4

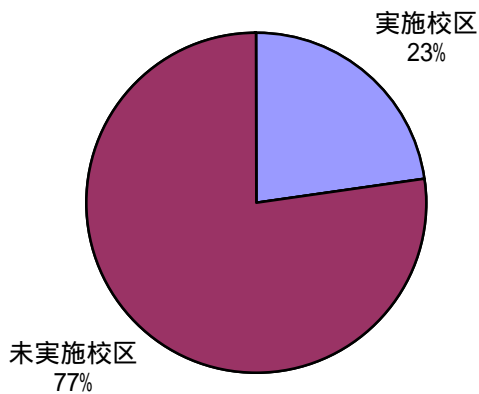
東信



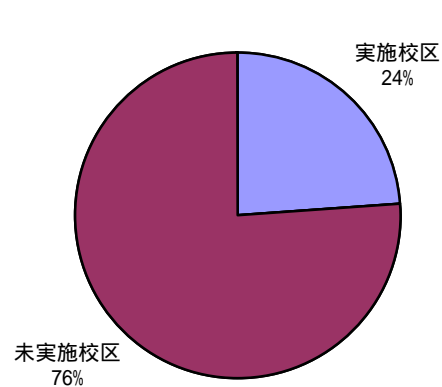
南信



中信

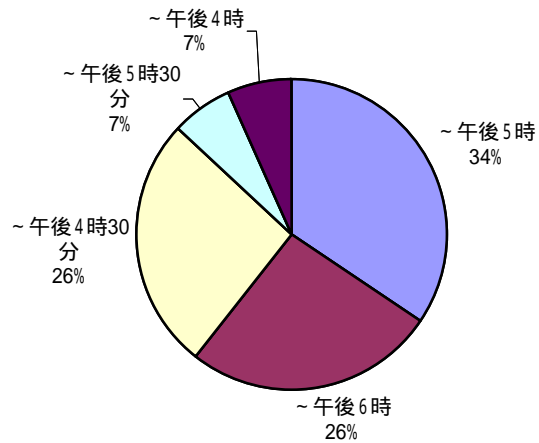


北信



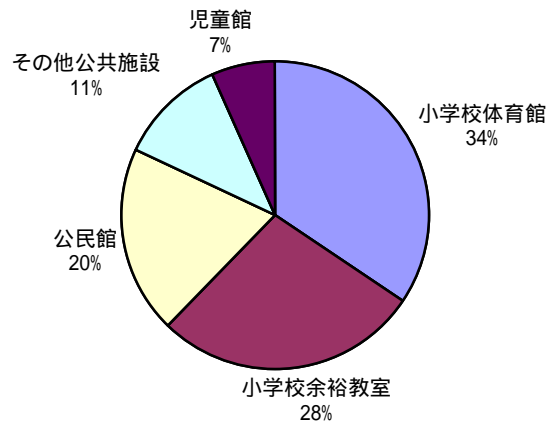
2 活動時間について

区分	教室数
～午後4時	4
～午後4時30分	16
～午後5時	21
～午後5時30分	4
～午後6時	16
計	61



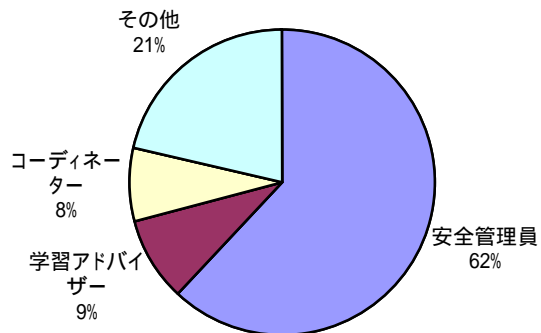
3 主な活動場所について

区分	教室数
小学校余裕教室	17
小学校体育館	21
公民館	12
児童館	4
その他公共施設	7
計	61



4 スタッフの状況について

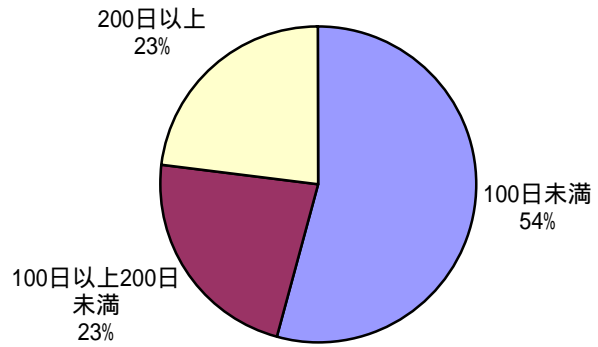
区分	人数
安全管理員	432
学習アドバイザー	61
コーディネーター	55
その他	149
計	697



5 活動日等

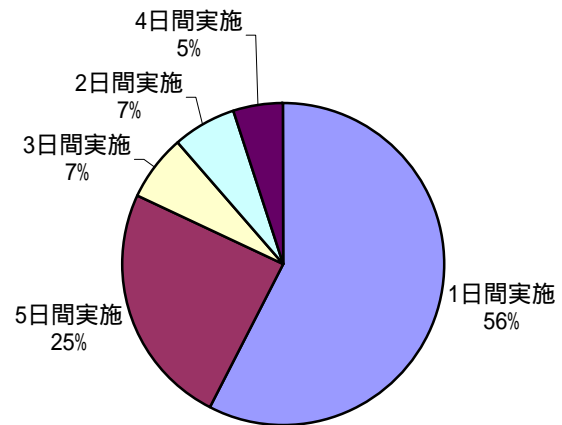
(1) 年間実施日数

区 分	教室数
200日以上	14
100日以上200日未満	14
100日未満	33
計	61



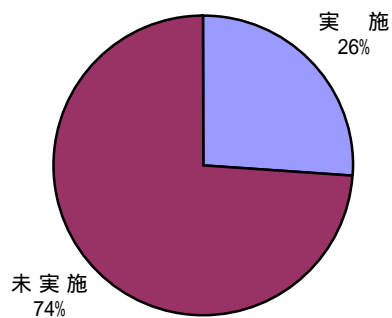
(2) 週（平日）実施日数

区 分	教室数
5日間実施	15
4日間実施	3
3日間実施	4
2日間実施	4
1日間実施等	35
計	61



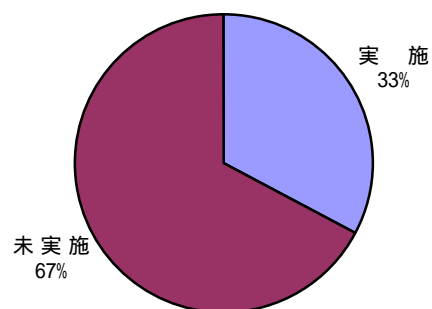
(3) 土日実施状況

区 分	教室数
実 施	16
未 実 施	45
計	61



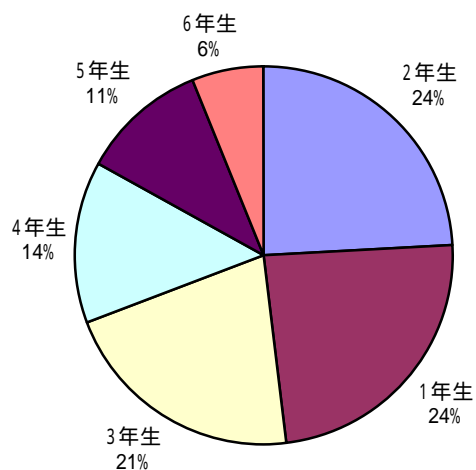
(4) 長期休業実施状況

区 分	教室数
実 施	20
未 実 施	41
計	61



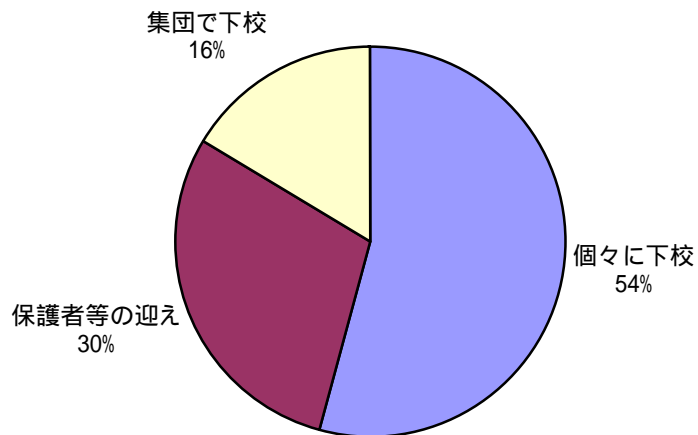
6 学年別登録児童の状況

学 年	登録児童数
1年生	832
2年生	842
3年生	739
4年生	487
5年生	379
6年生	210
計	3,489



7 帰宅方法

区 分	教室数
個々に下校	33
集団で下校	10
保護者等の迎え	18
計	61

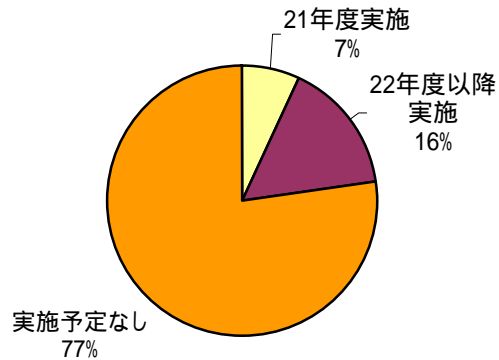


放課後子ども教室未実施状況調査結果

(平成20年8月1日現在)

1 実施予定

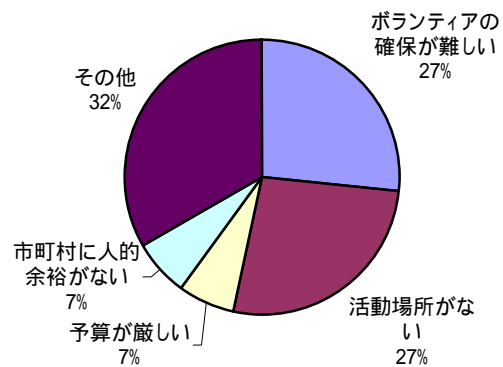
区 分	市町村数
21年度実施	4
22年度以降実施	9
実施予定なし	44
計	57



2 平成22年度以降実施の理由

区 分	市町村数
ボランティアの確保が難しい	4
人材不足	4
単価が安い	0
活動場所がない	4
市町村に人的余裕がない	1
予算が厳しい	1
その他	5
計	15

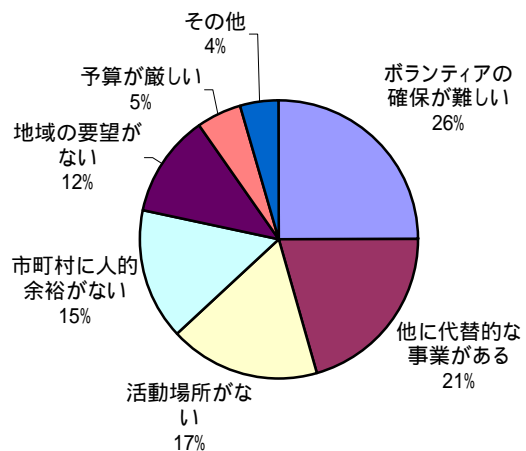
複数回答有



3 実施予定がない理由

区 分	市町村数
ボランティアの確保が難しい	23
人材不足	22
単価が安い	1
他に代替的な事業がある	19
活動場所がない	16
市町村に人的余裕がない	14
地域の要望がない	11
予算が厳しい	5
その他	4
計	92

複数回答有



4 保護者・学校関係者との話し合い

区 分	市町村数
設けたことがある	32
設ける予定がある	15
設ける予定がない	15
計	62

