









Proteja-se! Parte 3 『Para Sobreviver a um incêndio』

Situações de perigo!! (Vamos checar os seguintes locais dentro de casa)

<p>① Tomadas elétricas: há pó acumulado nas tomadas? A tomada esquenta porque está velha?</p> 	<p>② Cigarros: Você não se esqueceu de apagar o fogo do cigarro? Tem muita cinza acumulada no cinzeiro?</p> 
<p>③ Aquário e outros: quando aquários ou garrafas Pet ficam em locais onde bate sol, estes tem o mesmo efeito de uma lente podendo criar um foco de incêndio.</p> 	<p>④ Fogão: quando estiver fritando alimentos não se afaste do local. Se precisar se afastar, apague o fogo. E tome cuidado para não pegar fogo na roupa.</p> 
<p>⑤ Isqueiros e fósforos: Deixe em local fora do alcance das crianças.</p> 	<p>⑥ Aquecedores: não movimente o aquecedor aceso, não deixe materiais inflamáveis ou latas de spray próximos.</p> 
<p>⑦ Banheira: Não deixe esquentando por muito tempo.</p> 	<p>⑧ Velas: Não deixe velas acesas por muito tempo.</p> 

O que fazer quando acontecer um incêndio em sua própria casa? ‹Em 1º. lugar avise que há incêndio›

「Incêndio ! 」Grite em voz alta para avisar a todos que estão próximos.

Se não conseguir gritar, use algum aparelho que faça barulho para chamar a atenção, ou, faça soar o alarme de emergência contra incêndios

Quando fugir ? ‹Mais do que o fogo, o maior perigo é a fumaça›

A fumaça contém produtos tóxicos, que ao serem inalados, a pessoa pode correr o risco de perder a consciência entre outras consequências.

Quando há fumaça, procure se abaixar e ficar rente ao chão. Cubra a boca com um lenço ou toalha molhada para não inalar a fumaça e fuja imediatamente. Não fique se preocupando com roupas ou quais objetos deve levar.