

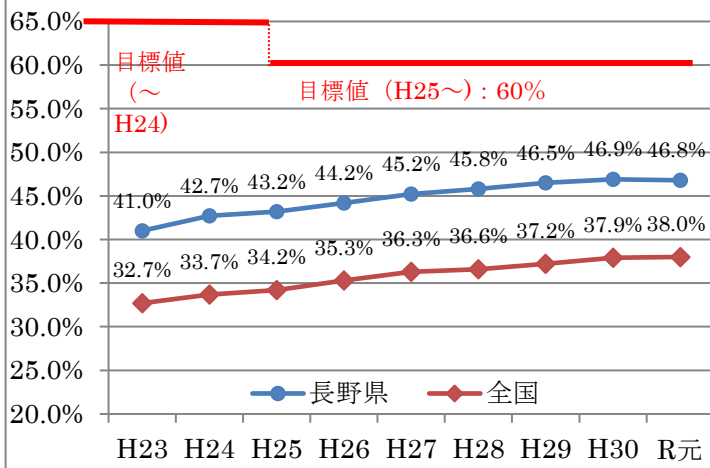
第6 医療費適正化の取組 (35～36 頁)

1 現状

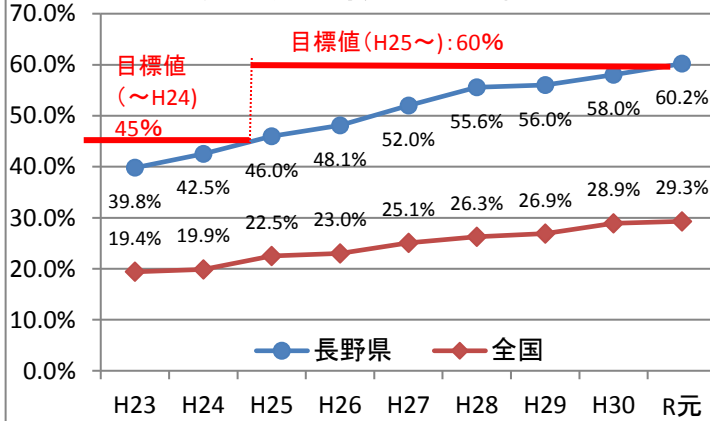
ア 特定健康診査受診率・保健指導実施率の推移

- ・本県は、令和元年度において、特定健康診査受診率は46.8%で、全国平均より8.8%高く、特定保健指導実施率は60.2%で、全国平均より30.9%高くなっています。
- ・特定健康診査受診率は全国5位、特定保健指導実施率は全国4位でした (R元)。
- ・市町村別にみると、令和元年度において、第3期特定健康診査等実施計画期間 (H30～R5) における特定健康診査受診率の全国目標値 (60%) を達成しているのは13市町村、特定保健指導実施率の全国目標値 (60%) を達成しているのは55市町村でした (付属資料 P23)。

特定健康診査受診率の推移



特定保健指導実施率の推移



国民健康保険中央会「市町村国保特定健康診査・特定保健指導実施状況概況 報告書」

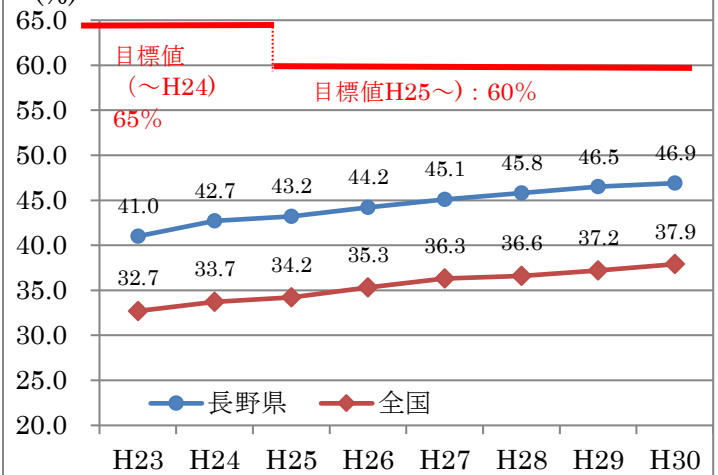
第6 医療費適正化の取組

1 現状

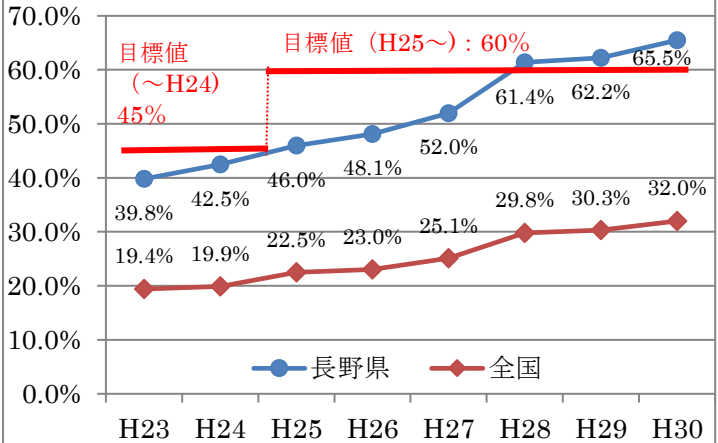
ア 特定健康診査受診率・保健指導実施率の推移

- ・本県は、平成30年度において、特定健康診査受診率は46.9%で、全国平均より9.0%高く、特定保健指導実施率は65.5%で、全国平均より33.5%高くなっています。
- ・特定健康診査受診率は全国3位、特定保健指導実施率は全国4位でした (H30)。
- ・市町村別にみると、平成30年度において、第3期特定健康診査等実施計画期間 (H30～R5) における特定健康診査受診率の全国目標値 (60%) を達成しているのは16市町村、特定保健指導実施率の全国目標値 (60%) を達成しているのは49市町村でした (付属資料 P23)。

特定健康診査受診率の推移



特定保健指導実施率の推移



国民健康保険中央会「市町村国保特定健康診査・特定保健指導実施状況概況 報告書」