

第1表

## 平成18年度当初予算の概要

1 一般会計  
(1) 歳入

区 分	平成18年度 当初予算額 (A)	構 成 比	平成17年度 当初予算額 (B)	構 成 比	比 較	
					(A) - (B)	$\frac{(A)}{(B)}$
1 県 税	2139 億 7390 万 9 千円	25.9%	2073 億 8823 万 6 千円	24.3%	65 億 8567 万 3 千円	103.2%
普 通 税	1823 億 962 万 6 千円	22.1	1755 億 8534 万 1 千円	20.6	67 億 2428 万 5 千円	103.8
目 的 税	316 億 6428 万 3 千円	3.8	318 億 289 万 5 千円	3.7	△ 1 億 3861 万 2 千円	99.6
2 地方消費税清算金	477 億 7100 万 円	5.8	474 億 700 万 円	5.6	3 億 6400 万 円	100.8
3 地方譲与税	415 億 4400 万 円	5.0	164 億 4000 万 円	1.9	251 億 400 万 円	252.7
4 地方特例交付金	22 億 7800 万 円	0.3	135 億 2600 万 円	1.6	△ 112 億 4800 万 円	16.8
5 地方交付税	2261 億 5400 万 円	27.4	2351 億 1000 万 円	27.6	△ 89 億 5600 万 円	96.2
6 交通安全対策特別交付金	10 億 2032 万 6 千円	0.1	9 億 6644 万 7 千円	0.1	5387 万 9 千円	105.6
7 分担金及び負担金	59 億 7332 万 円	0.7	37 億 9920 万 1 千円	0.5	21 億 7411 万 9 千円	157.2
8 使用料及び手数料	186 億 2970 万 円	2.3	190 億 3502 万 3 千円	2.2	△ 4 億 532 万 3 千円	97.9
9 国庫支出金	889 億 8036 万 円	10.8	1183 億 2003 万 6 千円	13.9	△ 293 億 3967 万 6 千円	75.2
10 財産収入	23 億 7599 万 7 千円	0.3	18 億 3550 万 円	0.2	5 億 4049 万 7 千円	129.4
11 寄付金	4033 万 円	0.0	4303 万 2 千円	0.0	△ 270 万 2 千円	93.7
12 繰入金	253 億 2243 万 円	3.1	230 億 9157 万 円	2.7	22 億 3086 万 円	109.7
13 繰越金	1 千円	0.0	1 千円	0.0	0 円	100.0
14 諸収入	764 億 7310 万 8 千円	9.3	804 億 8337 万 円	9.4	△ 40 億 1026 万 2 千円	95.0
15 県債	744 億 2100 万 円	9.0	853 億 2700 万 円	10.0	△ 109 億 600 万 円	87.2
合 計	8249 億 5748 万 1 千円	100.0	8527 億 7241 万 6 千円	100.0	△ 278 億 1493 万 5 千円	96.7

## (2) 歳出(目的別)

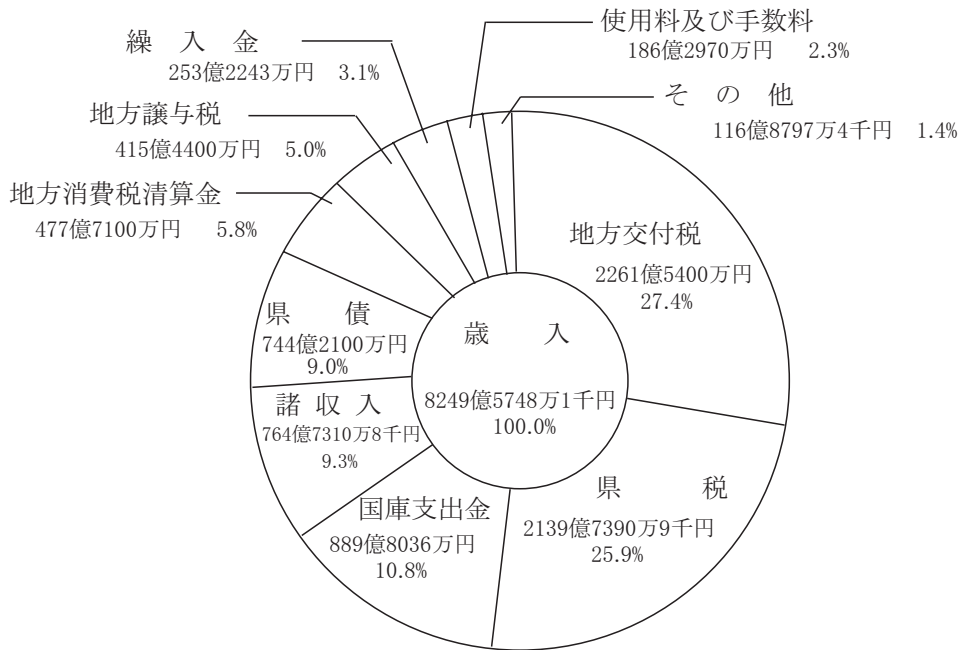
区 分	平成18年度 当初予算額 (A)	構 成 比	平成17年度 当初予算額 (B)	構 成 比	比 較	
					(A)-(B)	$\frac{(A)}{(B)}$
1 議 会 費	12 億 7767 万 5 千 円	0.2	14 億 2331 万 円	0.2	△ 1 億 4563 万 5 千 円	89.8
2 総 務 費	348 億 2334 万 9 千 円	4.2	351 億 5680 万 円	4.1	△ 3 億 3345 万 1 千 円	99.1
3 民 生 費	810 億 8996 万 9 千 円	9.8	750 億 1280 万 7 千 円	8.8	60 億 7716 万 2 千 円	108.1
4 衛 生 費	160 億 8404 万 5 千 円	1.9	187 億 2562 万 7 千 円	2.2	△ 26 億 4158 万 2 千 円	85.9
5 労 働 費	23 億 7645 万 6 千 円	0.3	28 億 4506 万 1 千 円	0.3	△ 4 億 6860 万 5 千 円	83.5
6 生 活 環 境 費	66 億 158 万 7 千 円	0.8	61 億 6258 万 8 千 円	0.7	4 億 3899 万 9 千 円	107.1
7 農 林 水 産 業 費	433 億 6945 万 円	5.3	462 億 4987 万 8 千 円	5.4	△ 28 億 8042 万 8 千 円	93.8
8 商 工 費	658 億 7430 万 7 千 円	8.0	698 億 7964 万 円	8.2	△ 40 億 533 万 3 千 円	94.3
9 土 木 費	1120 億 3470 万 5 千 円	13.6	1213 億 3619 万 円	14.2	△ 93 億 148 万 5 千 円	92.3
10 警 察 費	438 億 5080 万 4 千 円	5.3	430 億 2060 万 5 千 円	5.1	8 億 3019 万 9 千 円	101.9
11 教 育 費	1986 億 5517 万 8 千 円	24.1	1964 億 3433 万 9 千 円	23.0	22 億 2083 万 9 千 円	101.1
12 災 害 復 旧 費	66 億 3253 万 9 千 円	0.8	149 億 6863 万 7 千 円	1.8	△ 83 億 3609 万 8 千 円	44.3
13 公 債 費	1522 億 1981 万 円	18.4	1626 億 1422 万 4 千 円	19.1	△ 103 億 9441 万 4 千 円	93.6
14 諸 支 出 金	600 億 1760 万 7 千 円	7.3	588 億 9271 万 円	6.9	11 億 2489 万 7 千 円	101.9
15 予 備 費	5000 万 円	0.0	5000 万 円	0.0	0 円	100.0
合 計	8249 億 5748 万 1 千 円	100.0	8527 億 7241 万 6 千 円	100.0	△ 278 億 1493 万 5 千 円	96.7

## (3) 歳出(性質別)

区 分	平成18年度 当初予算額 (A)	構 成 比	平成17年度 当初予算額 (B)	構 成 比	比 較	
					(A)-(B)	$\frac{(A)}{(B)}$
		%		%		%
1 一般行政経費	5280 億 2829 万 6 千円	64.0	5233 億 6371 万 6 千円	61.4	46 億 6458 万 円	101
2 投資的経費	1426 億 4243 万 7 千円	17.3	1647 億 918 万 3 千円	19.3	△ 220 億 6674 万 6 千円	87
(1) 普通建設 事業費	1360 億 989 万 8 千円	16.5	1497 億 1154 万 6 千円	17.6	△ 137 億 164 万 8 千円	91
一般公共	702 億 480 万 7 千円	8.5	827 億 7717 万 7 千円	9.7	△ 125 億 7237 万 円	85
一般単独	408 億 4078 万 3 千円	5.0	443 億 5472 万 2 千円	5.2	△ 35 億 1393 万 9 千円	92
国直轄事業 負担金	249 億 6430 万 8 千円	3.0	225 億 7964 万 7 千円	2.6	23 億 8466 万 1 千円	111
(2) 災害復旧 事業費	66 億 3253 万 9 千円	0.8	149 億 9763 万 7 千円	1.8	△ 83 億 6509 万 8 千円	44
災害公共	65 億 4164 万 円	0.8	148 億 2023 万 6 千円	1.7	△ 82 億 7859 万 6 千円	44
災害単独	9089 万 9 千円	0.0	1 億 4840 万 1 千円	0.0	△ 5750 万 2 千円	61
国直轄事業 負担金	0 円		2900 万 円	0.0	△ 2900 万 円	皆減
3 公債費	1514 億 6721 万 5 千円	18.4	1618 億 1064 万 2 千円	19.0	△ 103 億 4342 万 7 千円	94
4 繰出金	28 億 1953 万 3 千円	0.3	28 億 8887 万 5 千円	0.3	△ 6934 万 2 千円	98
合 計	8249 億 5748 万 1 千円	100.0	8527 億 7241 万 6 千円	100.0	△ 278 億 1493 万 5 千円	97

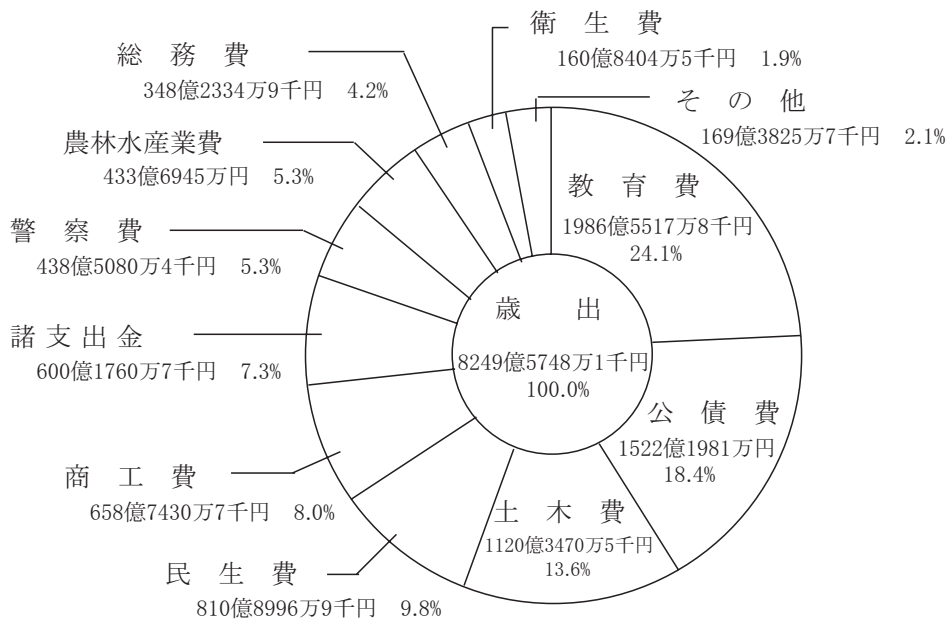
平成17年度歳入歳出予算（当初）の構成

（歳入）

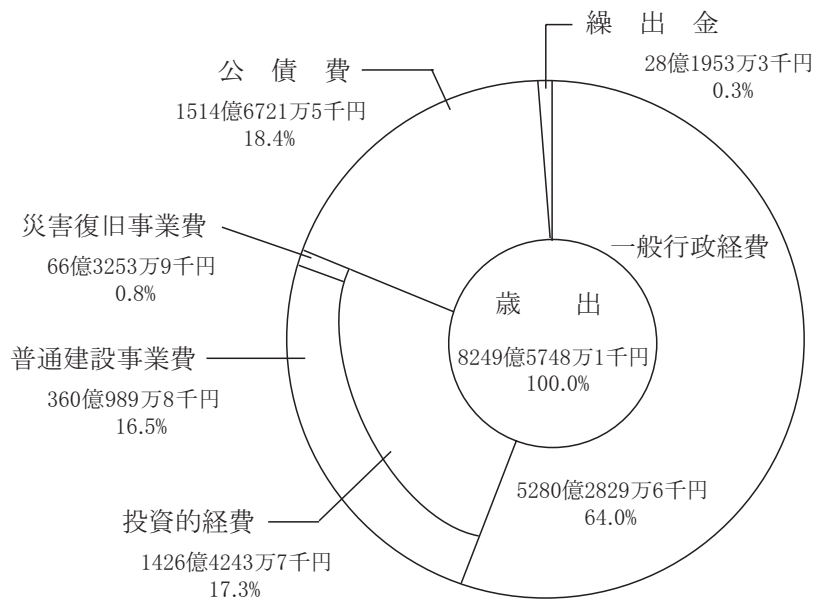


（歳出）

目的別



性質別



## 2 特別会計

区 分	平成18年度 当初予算額 (A)	平成17年度 当初予算額 (B)	比 較	
			(A) - (B)	$\frac{(A)}{(B)}$
公 債 費	2375 億 7534 万 6 千 円	2479 億 1133 万 5 千 円	△ 103 億 3598 万 9 千 円	95.8 %
市町村振興資金貸付金	16 億 1276 万 7 千 円	17 億 4737 万 7 千 円	△ 1 億 3461 万 円	92.3
母子寡婦福祉資金貸付金	3 億 8116 万 2 千 円	3 億 7546 万 2 千 円	570 万 円	101.5
心身障害者扶養共済事業費	4 億 2142 万 6 千 円	4 億 1404 万 8 千 円	737 万 8 千 円	101.8
小規模企業者等設備導入資金	12 億 210 万 4 千 円	6 億 1521 万 9 千 円	5 億 8688 万 5 千 円	195.4
農 業 改 良 資 金	8 億 6348 万 7 千 円	9 億 4792 万 円	△ 8443 万 3 千 円	91.1
漁 業 改 善 資 金	1234 万 4 千 円	7251 万 6 千 円	△ 6017 万 2 千 円	17.0
県 営 林 経 営 費	3 億 6989 万 円	4 億 3071 万 円	△ 6082 万 円	85.9
林 業 改 善 資 金	1 億 4610 万 7 千 円	1 億 4599 万 1 千 円	11 万 6 千 円	100.1
流域下水道事業費	97 億 3847 万 4 千 円	97 億 2919 万 4 千 円	928 万 円	100.1
ガ ス 事 業 清 算	—	121 億 7332 万 4 千 円	△ 121 億 7332 万 4 千 円	皆減
合 計	2523 億 2310 万 7 千 円	2745 億 6309 万 6 千 円	△ 222 億 3998 万 9 千 円	91.9

## 第2表

## 中期財政試算（平成18年2月）

（単位：億円）

年 度	17	18	19	20	21	試算の考え方
県税・地方交付税等	5,244	5,318	5,304	5,291	5,272	県税については減税を反映 地方交付税については給与構造改革による減額を反映
県 債	811	744	736	736	736	適債事業を勘案して推計
そ の 他	2,295	2,001	1,999	1,998	1,996	歳入確保及び歳出削減による特定財源の減額等を反映
歳入合計 A	8,350	8,063	8,039	8,025	8,004	
義 務 費	4,364	4,310	4,275	4,210	4,211	
人 件 費	2,567	2,665	2,714	2,685	2,643	給与の見直しを前提 退職手当は所要額を推計
扶 助 費	140	130	133	136	139	過去の実績等を勘案して推計
公 債 費	1,657 (75)	1,515	1,428	1,389	1,429	過去の借入分は償還計画により算定 今後の借入分は発行見込み額により推計 ( )内数値はNTT債で内数(全額国庫補助)
投資的経費	1,447 (1,498)	1,378 (1,426)	1,378 (1,426)	1,378 (1,426)	1,378 (1,426)	( )内数値は信州モデル創造枠予算に含まれる 投資的経費も含めた額
補 助 ・ 直 轄	991	931	931	931	931	19年度以降18年度と同額
単 独	431	381	381	381	381	19年度以降18年度と同額
災 害 復 旧	25	66	66	66	66	19年度以降18年度と同額
その他行政経費	2,485	2,504	2,514	2,551	2,589	プログラムによる減額、介護保険等の民生関係経費の増額を反映
信州モデル創造枠予算	98	98	98	98	98	19年度以降18年度と同額
歳出合計 B	8,394	8,290	8,265	8,237	8,276	
差 引 C=A-B	△ 44	△ 227	△ 226	△ 212	△ 272	
基金の繰入運用 D			70	70		臨時的な財源確保策として基金から一時的に借入れ
単年度収支 E=C+D	△ 44	△ 227	△ 156	△ 142	△ 272	
基金残高	328	101				
財政赤字			△ 55	△ 197	△ 469	

- 1 平成17・18年度については、年度中に想定される追加・減額分を含む
- 2 単年度の財源不足を基金の取崩しで対応し、基金枯渇後は財政赤字とする
- 3 平成18年度は単年度収支不足227億円のうち、211億円を当初予算で取崩し

## 2 平成17年度予算の概要

平成17年度予算については、前回の財政状況の公表に続き、17年10月から18年3月までに行われた予算の補正状況について説明します。

一般会計では、第3表のとおり9月補正の後、12月県議会の議決、1月の専決処分、2月県議会の議決及び3月の専決処分によりそれぞれ補正を行い、最終予算額は8,364億7,560万3千円となり、前年度最終予算額に対し682億3,213万3千円、7.5パーセントの減となりました。

### (1) 12月補正予算

12月県議会定例会の議決による補正は、森林整備の推進、福祉・医療施策の充実、食育の推進、地域活動の支援、国際性あふれる地域づくりなどの経費を計上しました。

森林整備の推進では、「信州の森林（もり）づくりアクションプラン」に基づき、間伐材利用の積極的な取組の一環として、間伐材をチップ化する機械を整備するとともに、簡易な製材やウッドチップ加工が可能な移動式機械を整備する経費等を計上しました。また、松くい虫による被害の拡大を防止するため、被害木の駆除を実施する市町村に対する助成経費等を計上しました。

また、福祉・医療施策の充実では、児童自律援助ホームの運営費に対する助成や、介護保険制度改正で新たに創設される新予防給付や地域支援事業を効果的かつ適正に実施するため、各市町村に設置される地域包括支援センターに従事する保健師等に対する研修の経費、乳がんの早期発見に有効とされるマンモグラフィを導入する検診実施機関への助成経費等を計上しました。

食育の推進では、「心をつなぐ食育宣言」の実現に向けて、信州食育キャラバン隊を結成し、「食」の大切さを楽しくPRするとともに、給食交流会や学校給食の巡回点検を実施する経費を計上しました。

地域活動の支援では、「コモンズ支援車」に災害対策用広報車の機能を統合し、宝くじ助成金を活用して、県下10か所の地方事務所のほか、南佐久ふるさと応援ステーションに配備する経費を計上しました。

国際性あふれる地域づくりでは、公共サインの統一的な指針を作成し、日本語・中国語・英語など6か国語による案内標示板を、信州まつもと空港など県内の主要交通拠点等に整備する経費を計上しました。

このほか、小中高等学校で新たなスキー体験ができるようインストラクターを派遣する経費などを計上しました。

補正予算の規模は、一般会計3億1,469万7万円、特別会計13億8,373万6千円で、主な事業と予算額は、次のとおりです。

#### (平成17年度12月補正予算主要事業一覧)

事業名	予算額
[森林整備の推進]	
間伐材有効利用促進事業費	9560万 円
林業大学校機械整備事業費	1630万 円
高性能林業機械導入推進事業補助金	7545万 円
松林健全化推進事業補助金	2471万5千円



[福祉・医療施策の充実]

児童自律援助ホーム運営費補助金	129万3千円
地域包括支援センター職員研修事業費	219万5千円
障害者給付認定調査員等研修事業費	177万 円
マンモグラフィ緊急整備事業費補助金	1470万 円

[食育の推進]

信州食育推進事業費	216万4千円
-----------	---------

[地域活動の支援]

コミュニティ活動協働・支援事業費（コモンズ支援車の整備）	3503万1千円
------------------------------	----------

[国際性あふれる地域づくり]

公共サイン多国語標記事業費	596万4千円
---------------	---------

[教育施策の充実]

学校体育実技指導者派遣事業費	329万7千円
----------------	---------

[その他]

市町村合併特例交付金	754万 円
------------	--------

(2) 1月専決処分

1月の専決処分による補正は、豪雪災害対策に要する経費を計上しました。

その予算額は、次のとおりです。

(平成17年度1月補正予算主要事業一覧)

事業名	予算額
豪雪災害対策事業	1億4474万7千円

(2) 2月補正予算

2月県議会定例会の議決による補正は、国の補正予算を活用して、森林の整備、福祉・医療・教育施設の耐震補強工事やアスベスト除去工事の経費を計上しました。また、豪雪に対応するため、道路除雪費の増額や農作物等の被害に対する助成に係る経費等を計上しました。

一方、国庫支出金の決定及び事業の確定などに伴う公共事業費・災害復旧費などを減額しました。

補正予算の規模は、一般会計187億8,312万9千円の減額、特別会計19億8,990万円の減額で、主な事業とその予算額は、次のとおりです。

(平成17年度2月補正予算主要事業一覧)

事業名	予算額
社会福祉施設等整備事業費	5260万4千円
医療施設アスベスト除去等整備事業費補助金	243万9千円
救急救命センター耐震化施設整備事業費補助金	4269万4千円
農作物等災害緊急対策事業補助金	668万1千円
道路除雪費（県単独事業費再掲）	13億3552万6千円

森林整備事業費	4億2880万3千円
自律学校耐震対策事業費	1856万6千円
公共事業費	△ 31億2867万2千円
県単独事業費	8億3588万3千円
災害復旧事業費	△124億8770万6千円
直轄事業負担金	8億4072万1千円

(4) 3月専決処分

平成18年3月の専決処分による補正は、福祉基金積立金等の増額、公債費、退職手当等の減額のほか、地方交付税、地方譲与税の確定、県債の決定等による財源更正を行うとともに、当初予定しておりました財政調整基金からの取崩しを停止しました。補正規模は29億3,735万7千円の減額であります。

平成17年度の最終予算額と前年度最終予算額との比較は、第4表のとおりです。

## 第3表

## 平成17年度一般会計予算補正状況

## (1) 歳入

科 目	当 初 予 算	9月補正までの 予算	12月補正 (議 決)	1月補正 (専 決)	2月補正 (議 決)	3月補正 (専 決)	合 計
1 県 税	2073億 8823万 6千 円	2074億 4266万 6千 円	1億 2914万 円	円	23億 727万 9千 円	9億 4274万 2千 円	2108億 2182万 7千 円
2 地方消費税清算金	474億 700万 円	474億 700万 円	円	円	△ 3億 300万 円	△ 5億 83万 9千 円	466億 316万 1千 円
3 地方譲与税	164億 4000万 円	164億 4000万 円	円	円	円	4億 422万 4千 円	168億 4422万 4千 円
4 地方特例交付金	135億 2600万 円	135億 2600万 円	円	円	△ 1億 4373万 2千 円	円	133億 8226万 8千 円
5 地方交付税	2351億 1000万 円	2363億 8277万 1千 円	円	7448万 2千 円	10億 9947万 2千 円	5億 7763万 円	2381億 3435万 5千 円
6 交通安全対策特別交付金	9億 6644万 7千 円	9億 6644万 7千 円	円	円	円	179万 8千 円	9億 6824万 5千 円
7 分担金及び負担金	37億 9920万 1千 円	37億 9920万 1千 円	円	円	△ 9163万 9千 円	△ 826万 4千 円	36億 9929万 8千 円
8 使用料及び手数料	190億 3502万 3千 円	190億 3923万 4千 円	円	円	△ 2億 4595万 円	2億 5056万 9千 円	190億 4385万 3千 円
9 国庫支出金	1183億 2003万 6千 円	1201億 5158万 8千 円	1億 2466万 2千 円	6759万 9千 円	△ 69億 1522万 4千 円	5億 4445万 7千 円	1139億 7308万 2千 円
10 財産収入	18億 3550万 円	18億 3550万 円	2617万 1千 円	円	△ 2億 7006万 5千 円	△ 6643万 3千 円	15億 2517万 3千 円
11 寄付金	4303万 2千 円	6665万 2千 円	円	円	272万 円	1105万 円	8042万 2千 円
12 繰入金	230億 9157万 円	230億 9415万 5千 円	円	円	△ 84億 9540万 2千 円	△ 43億 4334万 2千 円	102億 5541万 1千 円
13 繰越金	1千 円	15億 832万 7千 円	円	円	円	円	15億 832万 7千 円
14 諸収入	804億 8337万 円	806億 4610万 4千 円	3472万 4千 円	円	△ 14億 2858万 8千 円	2億 5571万 7千 円	795億 795万 7千 円
15 県債	853億 2700万 円	854億 3100万 円	円	266万 6千 円	△ 42億 9900万 円	△ 10億 666万 6千 円	801億 2800万 円
合 計	8527億 7241万 6千 円	8577億 3664万 5千 円	3億 1469万 7千 円	1億 4474万 7千 円	△ 88億 8312万 9千 円	△ 29億 3735万 7千 円	8364億 7560万 3千 円

## (2) 歳 出

科 目	当 初 予 算	9月補正までの 予算	12月補正 (議 決)	1月補正 (専 決)	2月補正 (議 決)	3月補正 (専 決)	合 計
1 議 会 費	14億 2331万 円	14億 2331万 円	円	円	2568万 円	円	14億 4899万 円
2 総 務 費	351億 5680万 円	369億 4052万 7千 円	4257万 1千 円	円	△ 12億 7062万 9千 円	△ 7億 6977万 6千 円	349億 4269万 3千 円
3 民 生 費	750億 1280万 7千 円	750億 2072万 2千 円	525万 8千 円	円	△ 12億 7325万 1千 円	1010万 円	737億 6282万 9千 円
4 衛 生 費	187億 2562万 7千 円	187億 9348万 円	1558万 9千 円	円	△ 1億 4540万 8千 円	円	186億 6366万 1千 円
5 労 働 費	28億 4506万 1千 円	28億 9052万 1千 円	円	円	△ 1億 8993万 2千 円	円	27億 58万 9千 円
6 生 活 環 境 費	61億 6258万 8千 円	62億 3268万 6千 円	△ 2453万 8千 円	1億 4474万 7千 円	△ 2億 1281万 9千 円	△ 6192万 8千 円	60億 7814万 8千 円
7 農 林 水 産 業 費	462億 4987万 8千 円	464億 6103万 6千 円	2億 3280万 1千 円	円	△ 27億 5261万 1千 円	△ 1億 967万 円	438億 3155万 6千 円
8 商 工 費	698億 7964万 円	699億 2407万 3千 円	790万 3千 円	円	△ 6億 2059万 1千 円	円	693億 1138万 5千 円
9 土 木 費	1213億 3619万 円	1239億 4757万 3千 円	2423万 2千 円	円	△ 21億 3181万 1千 円	△ 10億 5002万 1千 円	1207億 8997万 3千 円
10 警 察 費	430億 2060万 5千 円	431億 643万 3千 円	98万 5千 円	円	△ 5億 1435万 円	△ 1億 5793万 3千 円	424億 3513万 5千 円
11 教 育 費	1964億 3433万 9千 円	1964億 7071万 3千 円	457万 2千 円	円	△ 11億 5889万 5千 円	△ 2億 9666万 6千 円	1950億 1972万 4千 円
12 災 害 復 旧 費	149億 6863万 7千 円	149億 6863万 7千 円	円	円	△ 124億 8770万 6千 円	16万 4千 円	24億 8109万 5千 円
13 公 債 費	1626億 1422万 4千 円	1626億 1422万 4千 円	円	円	38億 3036万 3千 円	△ 4億 8591万 1千 円	1659億 5867万 6千 円
14 諸 支 出 金	588億 9271万 円	588億 9271万 円	532万 4千 円	円	1億 1883万 1千 円	△ 1571万 6千 円	590億 114万 9千 円
15 予 備 費	5000万 円	5000万 円	円	円	円	円	5000万 円
合 計	8527億 7241万 6千 円	8577億 3664万 5千 円	3億 1469万 7千 円	1億 4474万 7千 円	△ 187億 8312万 9千 円	△ 29億 3735万 7千 円	8364億 7560万 3千 円

第4表

平成17年度最終予算の概要

1 一般会計  
(1) 歳入

区 分	平成17年度 最終予算		平成16年度 最終予算		比 較	
	金 額 (A)	構成比	金 額 (B)	構成比	比較増減額 (A) - (B)	前年比 (A) (B)
1 県 税	2108億 2182万 7千円	25.2%	2063億 4902万 8千円	22.8%	44億 7279万 9千円	102.2%
2 地方消費税清算金	466億 316万 1千円	5.6	512億 1470万 3千円	5.7	△ 46億 1154万 2千円	91.0
3 地方譲与税	168億 4422万 4千円	2.0	90億 4667万 6千円	1.0	77億 9754万 8千円	186.2
4 地方特例交付金	133億 8226万 8千円	1.6	64億 842万 1千円	0.7	69億 7384万 7千円	208.8
5 地方交付税	2381億 3435万 5千円	28.5	2440億 160万 3千円	27.0	△ 58億 6724万 8千円	97.6
6 交通安全対策特別交付金	9億 6824万 5千円	0.1	9億 6986万 3千円	0.1	△ 161万 8千円	99.8
7 分担金及び負担金	36億 9929万 8千円	0.4	46億 2681万 1千円	0.5	△ 9億 2751万 3千円	80.0
8 使用料及び手数料	190億 4385万 3千円	2.3	206億 2524万 4千円	2.3	△ 15億 8139万 1千円	92.3
9 国庫支出金	1139億 7308万 2千円	13.6	1475億 826万 1千円	16.3	△ 335億 3517万 9千円	77.3
10 財産収入	15億 2517万 3千円	0.2	36億 1434万 8千円	0.4	△ 20億 8917万 5千円	42.2
11 寄付金	8042万 2千円	0.0	8025万 5千円	0.0	16万 7千円	100.2
12 繰入金	102億 5541万 1千円	1.2	140億 586万 1千円	1.5	△ 37億 5045万 円	73.2
13 繰越金	15億 832万 7千円	0.2	23億 552万 9千円	0.3	△ 7億 9720万 2千円	65.4
14 諸収入	795億 795万 7千円	9.5	913億 7013万 3千円	10.1	△ 118億 6217万 6千円	87.0
15 県債	801億 2800万 円	9.6	1025億 8100万 円	11.3	△ 224億 5300万 円	78.1
合 計	8364億 7560万 3千円	100.0	9047億 773万 6千円	100.0	△ 682億 3213万 3千円	92.5

## (2) 歳出 (目的別)

区 分	平成 17 年 度 最 終 予 算		平成 16 年 度 最 終 予 算		比 較	
	金 額 (A)	構成比	金 額 (B)	構成比	比較増減額 (A) - (B)	前年比 <u>(A)</u> <u>(B)</u>
		%		%		%
1 議 会 費	14 億 4899 万 円	0.2	14 億 1726 万 3 千 円	0.2	3172 万 7 千 円	102.2
2 総 務 費	349 億 4269 万 3 千 円	4.2	453 億 1236 万 4 千 円	5.0	△ 103 億 6967 万 1 千 円	77.1
3 民 生 費	737 億 6282 万 9 千 円	8.8	690 億 7129 万 8 千 円	7.6	46 億 9153 万 1 千 円	106.8
4 衛 生 費	186 億 6366 万 1 千 円	2.2	192 億 7686 万 4 千 円	2.1	△ 6 億 1320 万 3 千 円	96.8
5 労 働 費	27 億 58 万 9 千 円	0.3	43 億 7219 万 9 千 円	0.5	△ 16 億 7161 万 円	61.8
6 生 活 環 境 費	60 億 7814 万 8 千 円	0.7	58 億 7509 万 2 千 円	0.6	2 億 305 万 6 千 円	103.5
7 農 林 水 産 業 費	438 億 3155 万 6 千 円	5.2	556 億 5385 万 5 千 円	6.2	△ 118 億 2229 万 9 千 円	78.8
8 商 工 費	693 億 1138 万 5 千 円	8.3	709 億 5356 万 2 千 円	7.8	△ 16 億 4217 万 7 千 円	97.7
9 土 木 費	1207 億 8997 万 3 千 円	14.4	1341 億 9150 万 8 千 円	14.8	△ 134 億 153 万 5 千 円	90.0
10 警 察 費	424 億 3513 万 5 千 円	5.1	430 億 9408 万 3 千 円	4.8	△ 6 億 5894 万 8 千 円	98.5
11 教 育 費	1950 億 1972 万 4 千 円	23.3	1972 億 4054 万 7 千 円	21.8	△ 22 億 2082 万 3 千 円	98.9
12 災 害 復 旧 費	24 億 8109 万 5 千 円	0.3	177 億 3691 万 9 千 円	2.0	△ 152 億 5582 万 4 千 円	14.0
13 公 債 費	1659 億 5867 万 6 千 円	19.9	1763 億 2602 万 7 千 円	19.5	△ 103 億 6735 万 1 千 円	94.1
14 諸 支 出 金	590 億 114 万 9 千 円	7.1	641 億 3615 万 5 千 円	7.1	△ 51 億 3500 万 6 千 円	92.0
15 予 備 費	5000 万 円	0.0	5000 万 円	0.0	円	100.0
計	8364 億 7560 万 3 千 円	100.0	9047 億 773 万 6 千 円	100.0	△ 682 億 3213 万 3 千 円	92.5

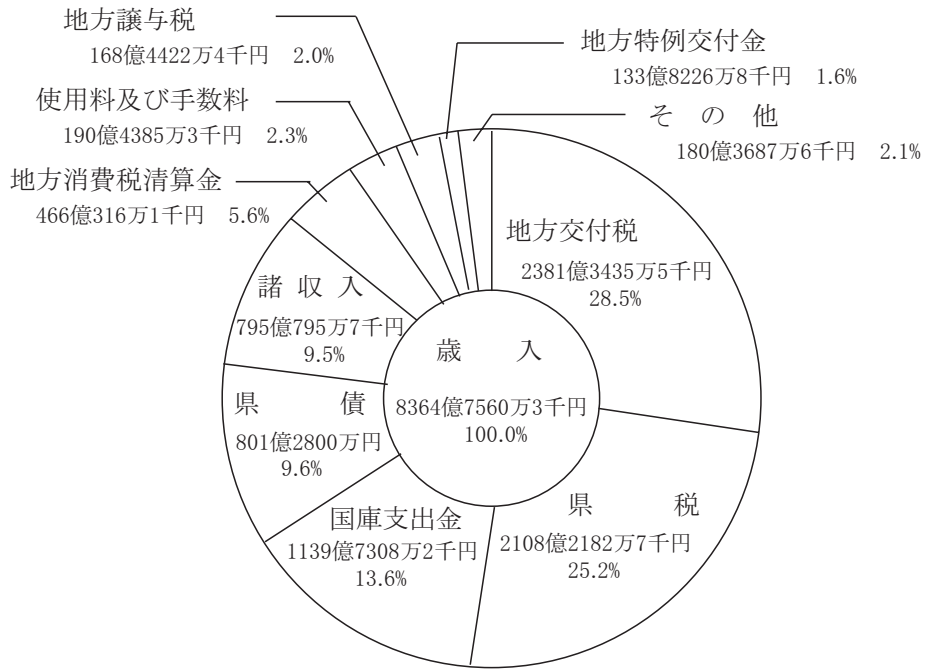
一般会計性質別歳出予算

(3) 歳出(性質別)

区 分	平成 17 年度 最終予算		平成 16 年度 最終予算		比 較	
	金 額 (A)	構成比	金 額 (B)	構成比	比較増減額 (A) - (B)	前年比 <u>(A)</u> <u>(B)</u>
		%		%		%
1 給与関係及び一般行政経費	5198 億 8098 万 円	62.2	5379 億 3315 万 7 千円	59.5	△ 180 億 5217 万 7 千円	96.6
(1) 給与関係費 (投資分を除く)	2580 億 2877 万 1 千円	30.8	2621 億 581 万 円	29.0	△ 40 億 7703 万 9 千円	98.4
(2) 物件費	276 億 6961 万 5 千円	3.3	292 億 6723 万 2 千円	3.2	△ 15 億 9761 万 7 千円	94.5
(3) 維持補修費	24 億 6889 万 7 千円	0.3	18 億 6790 万 円	0.2	6 億 99 万 7 千円	132.2
(4) 扶助費	140 億 8756 万 4 千円	1.7	144 億 2100 万 円	1.5	△ 3 億 3343 万 6 千円	97.7
(5) 補助費等	1461 億 1810 万 4 千円	17.5	1467 億 9473 万 5 千円	16.2	△ 6 億 7663 万 1 千円	99.5
(6) 積立金	17 億 4465 万 5 千円	0.2	18 億 2072 万 1 千円	0.2	△ 7606 万 6 千円	95.8
(7) 出資金	3802 万 7 千円	0.0	110 億 7944 万 7 千円	1.2	△ 110 億 4142 万 円	0.3
(8) 貸付金	697 億 2534 万 7 千円	8.3	705 億 7631 万 2 千円	7.8	△ 8 億 5096 万 5 千円	98.8
2 投資的経費	1485 億 7695 万 6 千円	17.8	1879 億 8746 万 5 千円	20.8	△ 394 億 1050 万 9 千円	79.0
(1) 普通建設事業費	1459 億 7367 万 8 千円	17.5	1678 億 8783 万 1 千円	18.6	△ 219 億 1415 万 3 千円	86.9
公共事業費	786 億 7843 万 7 千円	9.4	936 億 315 万 7 千円	10.3	△ 149 億 2472 万 円	84.1
単独事業費	439 億 6805 万 6 千円	5.3	471 億 2299 万 7 千円	5.2	△ 31 億 5494 万 1 千円	93.3
国直轄事業負担金	233 億 2718 万 5 千円	2.8	271 億 6167 万 7 千円	3.0	△ 38 億 3449 万 2 千円	85.9
(2) 災害復旧事業費	26 億 327 万 8 千円	0.3	200 億 9963 万 4 千円	2.2	△ 174 億 9635 万 6 千円	13.0
公共事業費	24 億 4924 万 4 千円	0.3	175 億 1703 万 9 千円	1.9	△ 150 億 6779 万 5 千円	14.0
単独事業費	3185 万 1 千円	0.0	2 億 1988 万 円	0.0	△ 1 億 8802 万 9 千円	14.5
国直轄事業負担金	1 億 2218 万 3 千円	0.0	23 億 6271 万 5 千円	0.3	△ 22 億 4053 万 2 千円	5.2
3 公債費	1652 億 2078 万 7 千円	19.8	1756 億 9845 万 1 千円	19.4	△ 104 億 7766 万 4 千円	94.0
(1) 元利償還金	1652 億 1978 万 7 千円	19.7	1756 億 9738 万 5 千円	19.4	△ 104 億 7759 万 8 千円	94.0
(2) 一時借入金利子	100 万 円	0.0	106 万 6 千円	0.0	△ 6 万 6 千円	93.8
4 繰出金	27 億 4688 万 円	0.3	30 億 3866 万 3 千円	0.3	△ 2 億 9178 万 3 千円	90.4
5 予備費	5000 万 円	0.0	5000 万 円	0.0	0 円	100.0
合 計	8364 億 7560 万 3 千円	100.0	9047 億 773 万 6 千円	100.0	△ 682 億 3213 万 3 千円	92.5
給与関係費 (投資分を含む)	2608 億 3525 万 2 千円	31.2	2654 億 5611 万 2 千円	29.3	△ 46 億 2086 万 円	98.3


平成17年度歳入歳出予算（最終）の構成

(歳入)



(歳出)

目的別





性質別

