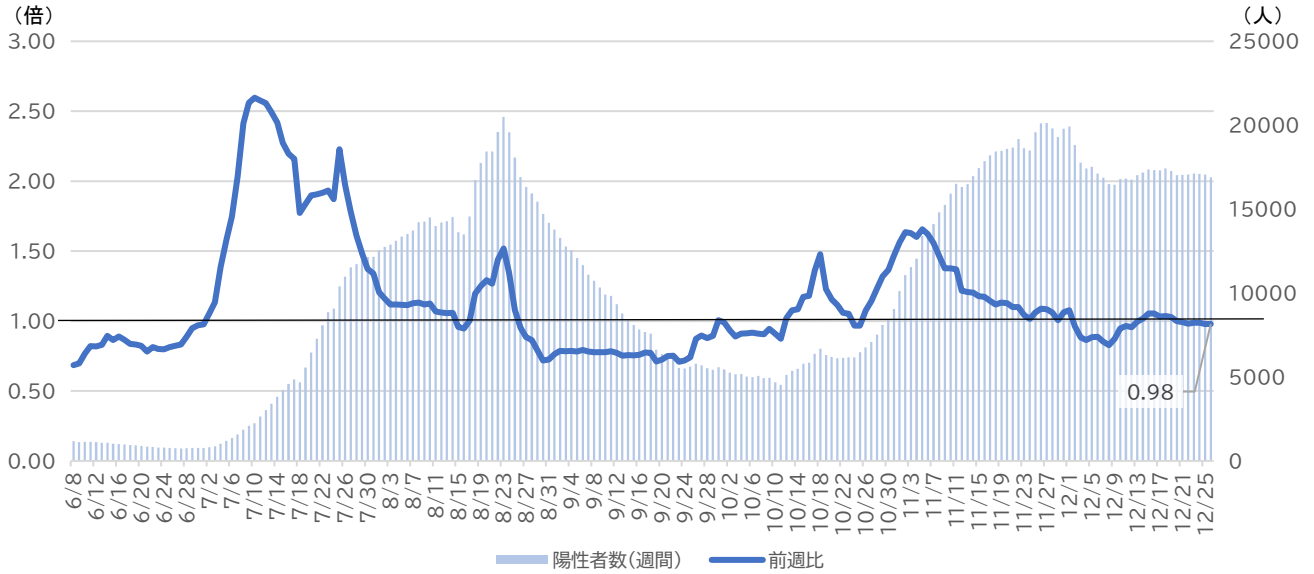


新型コロナウイルス感染症陽性者の発生状況

R4. 12. 27

健康福祉部感染症対策課

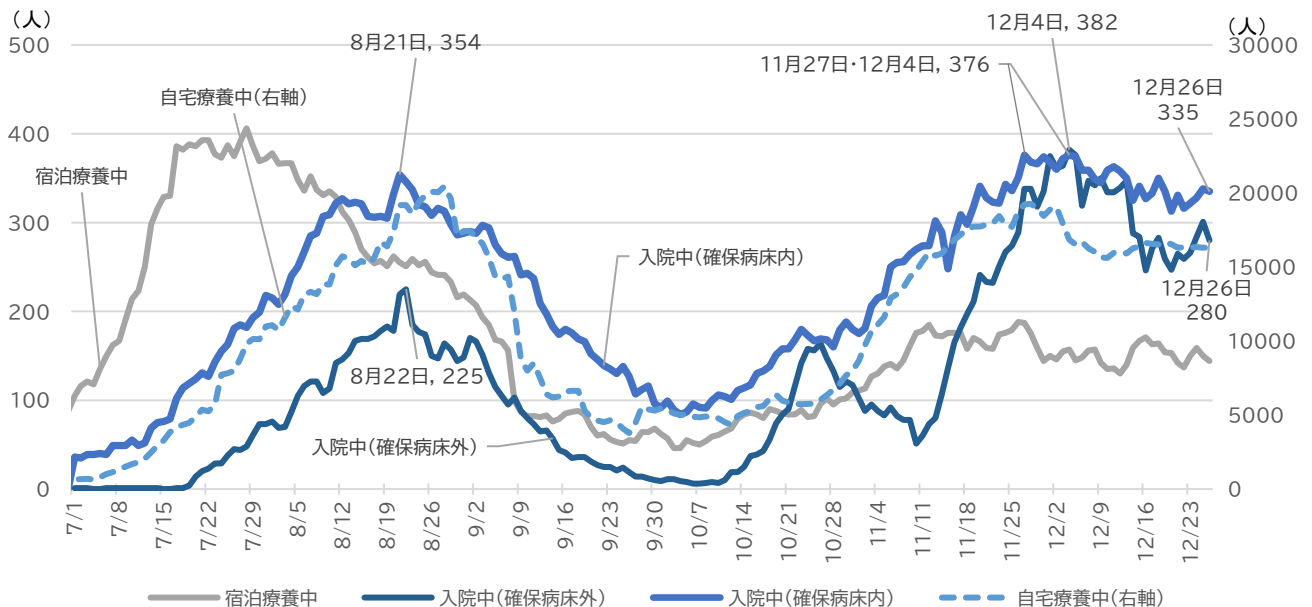
1 新規陽性者数の前週比推移 (12月27日11時現在)



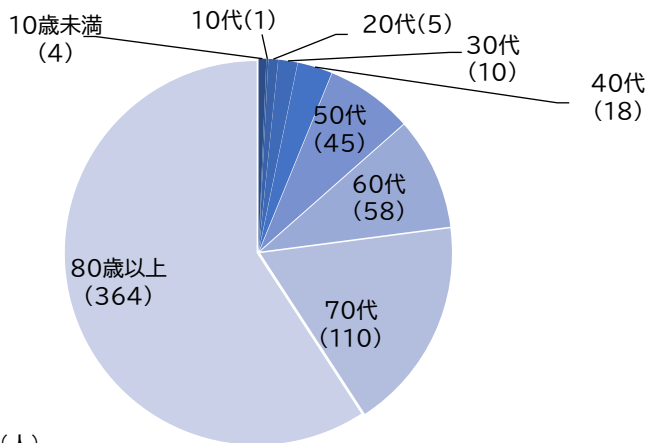
※前週比；直近1週間の7日間平均と前の週の7日間平均の比較。「1倍」は前の週と同じ、1倍を超えると前の週より増加、1倍を下回ると前の週より減少

2 療養者の状況 (12月26日20時現在)

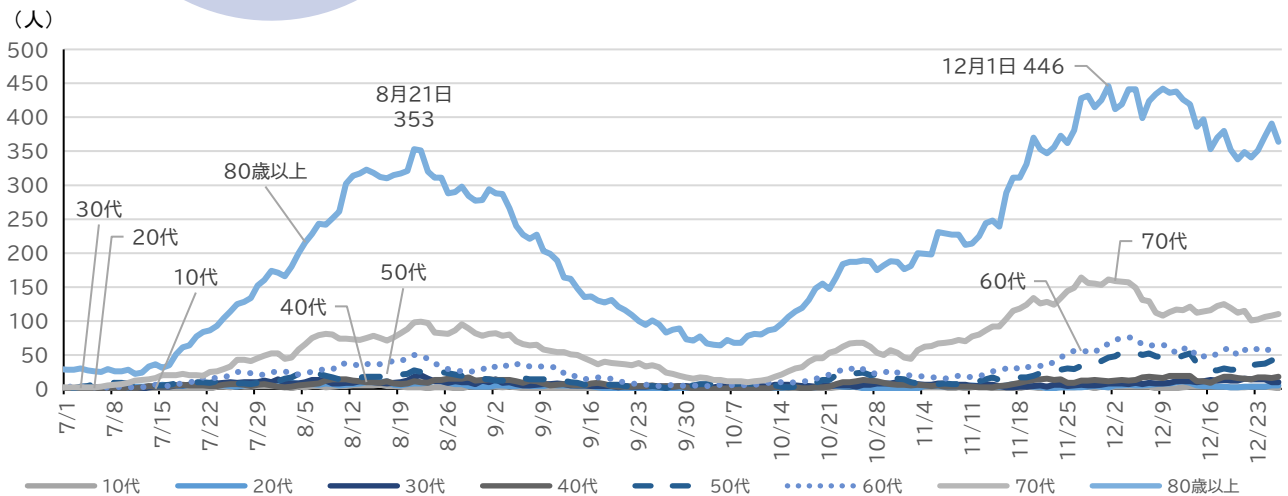
区分	病院	宿泊療養施設	自宅	
	入院	入所	療養中	
人数	<u>17,062</u>	615	144	16,303



3 入院者の年代（12月26日20時現在）



※65歳以上 508例(82.6%)



4 年代別陽性者の入院率（期間：令和4年9月26日～12月25日届出分）（12月26日20時現在）

	～10歳	10代	20代	30代	40代	50代	60代	70代	80歳～	総計
陽性者数	24134	27900	16512	22174	26936	18030	12041	9524	10960	168211
入院者数	93	47	66	129	131	278	401	939	2897	4981
入院率	0.39%	0.17%	0.40%	0.58%	0.49%	1.54%	3.33%	9.86%	26.43%	2.96%

5 確保病床使用率（12月26日20時現在）

(1) 確保病床の使用状況

確保病床数		557床			
中・軽症者用病床数		514床			
重症者用病床数		43床			
		入院者数	使用率		
確保病床使用率		335人	60.1%		
内訳	中等症・軽症者用	一般病床(499床)	330人	66.1%	64.4%
		専門病床(15床)	1人	6.7%	

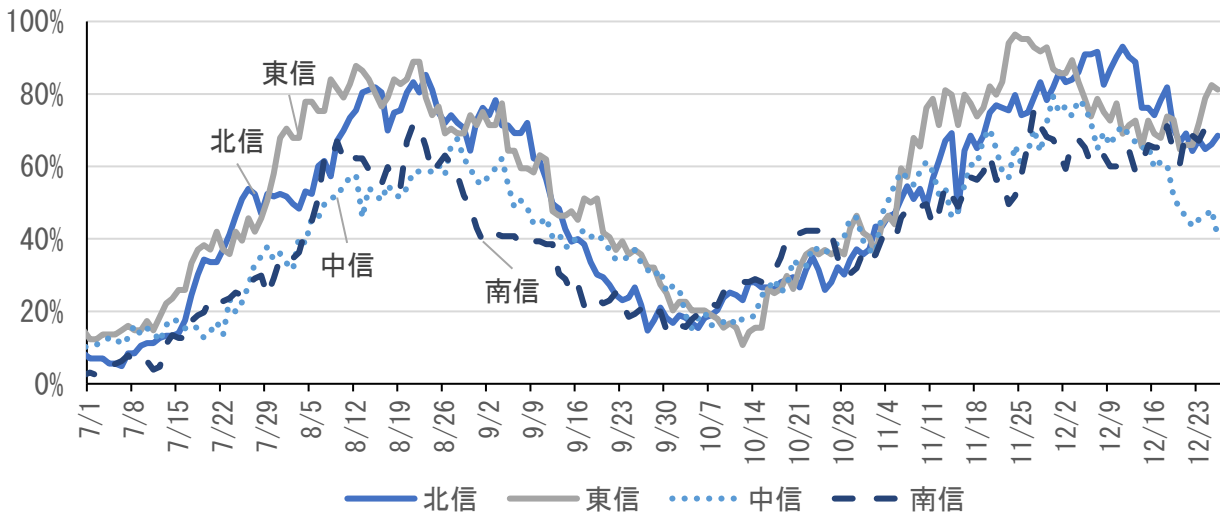
	重症者用	一般病床(36床)	4人	11.1%	9.3%
		専門病床(7床)	0人	—	

※確保病床以外の病床で入院している方:280名

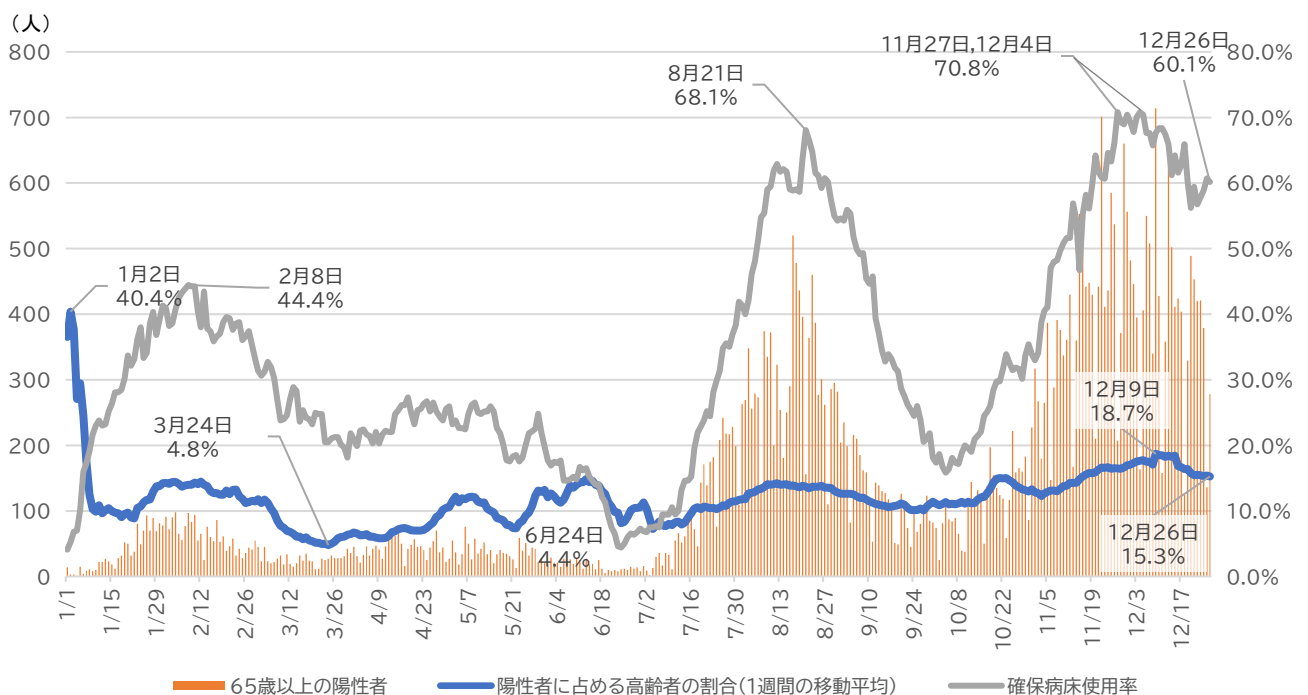
(2) 4ブロック別確保病床の使用状況(中等症・軽症者用病床のうち一般病床の確保病床使用率)

	12月20日	12月21日	12月22日	12月23日	12月24日	12月25日	12月26日
北信	66.7%	69.1%	64.2%	67.3%	64.8%	66.1%	68.5%
東信	64.7%	65.9%	65.9%	71.8%	78.8%	82.4%	81.2%
中信	48.1%	46.2%	43.4%	45.3%	46.2%	48.1%	40.6%
南信	60.8%	69.9%	68.5%	67.1%	70.6%	72.7%	73.4%

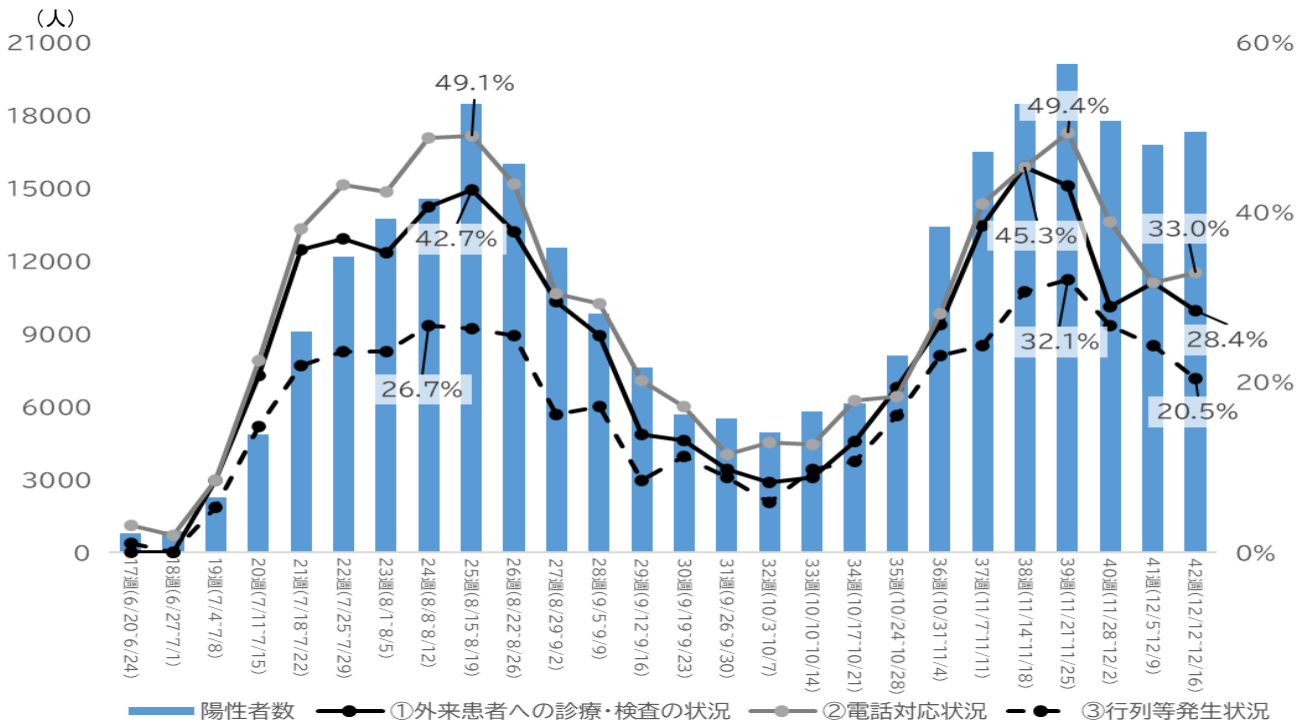
※二次医療圏域を越えて入院している方(全県) 15人



6 陽性者に占める高齢者の割合と確保病床使用率(届出日別)(12月27日11時現在)



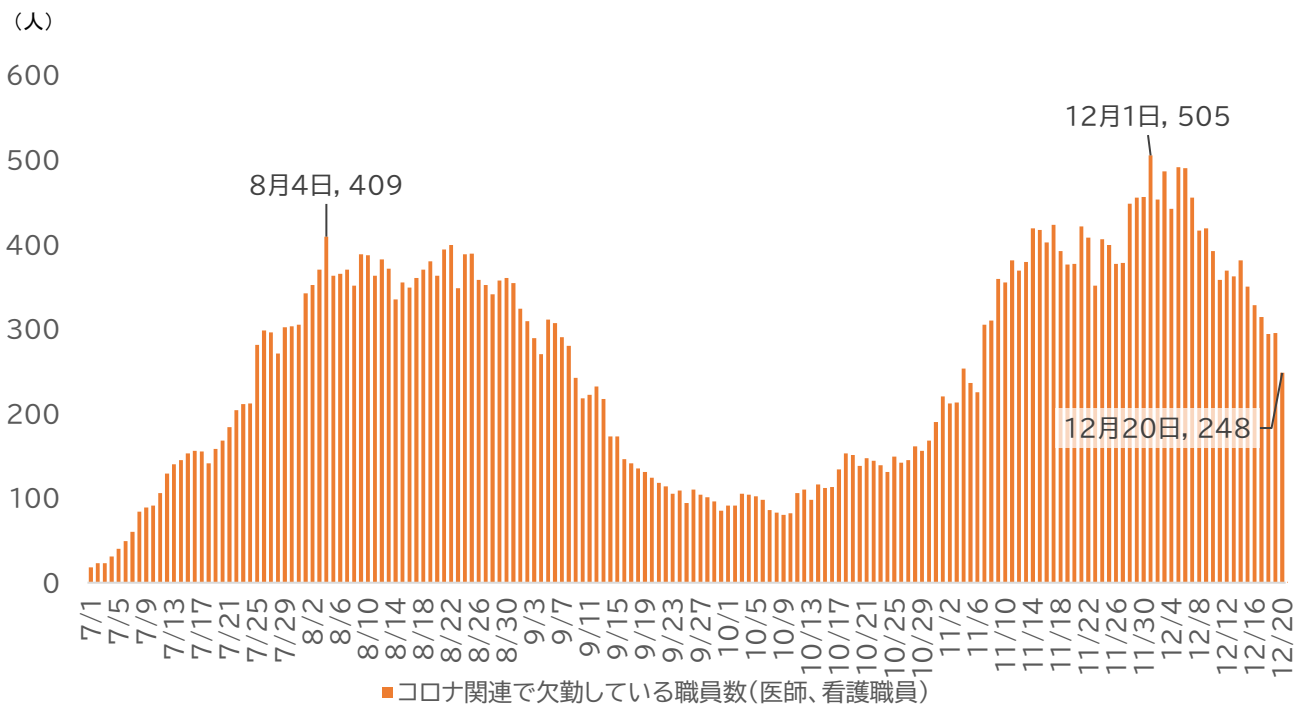
7 外来診療のひっ迫状況（12月22日9時現在）



調査項目（以下について「はい」と回答した医療機関数の割合）

- ①新型コロナウイルス感染症の疑いのある外来患者への診療・検査の状況：診療枠の関係で、当日中の来院を断っているかどうかを目安に、ひっ迫が生じていたかについてご回答ください。
- ②電話対応状況：患者からの架電が繋がりにくい事態が生じていたかについてご回答ください。
- ③受付・受診待ちによる行列等発生状況：外来患者が窓口で殺到し、行列ができる等の事態が生じていたかについてご回答ください。

8 医療従事者の欠勤状況（12月22日9時現在）



※G-MIS により県内の病院から報告のあった数値を集計

※直近1週間程度は追加報告等による変動があるため、暫定値

※コロナ関連で欠勤している職員数：本人・家族が感染、疑い患者、濃厚接触者であることに加え、コロナに関連した学校の休校等による家族の世話などを理由に休んでいる医師や看護職員の人数