

4月15日（金） 知事会見

- 1 新型コロナウイルス感染症への対応
- 2 屋根ソーラー普及に向けた「既存住宅エネルギー自立化補助金」及び「グループパワーチョイス（共同購入）」の募集開始
- 3 ソーシャル・ビジネス創業支援金の公募開始

- 1 新型コロナウイルス感染症への対応**
- 2 屋根ソーラー普及に向けた「既存住宅エネルギー自立化補助金」
及び「グループパワーチョイス（共同購入）」の募集開始
- 3 ソーシャル・ビジネス創業支援金の公募開始

現状認識

新規陽性者数がさらに急増すると、外来患者急増、医療従事者への感染拡大、一定の割合での重症者の発生などから、医療提供体制のひっ迫を招く恐れ

**➡ 確保病床使用率が25%を超過した場合には、
「医療警報」を全県に発出し、皆様へお願いしている感染防止対策も見直す**

- 県内でも感染力の強いBA.2系統への置き換わりが進んでいる
- 昨晚（4/14）時点の確保病床使用率は24.8%で、「医療警報（25%）」
発出の水準が目前に迫っている（ただし、重症者は1人もいない）
- 新規陽性者数は直近1週間で5,200人超と過去最多を更新
 - * 1日当たりの新規陽性者数も昨日（4/14）発表分で868人と過去最多
 - * 集団的な感染は、児童福祉施設（保育所等）で継続しているほか、春休み終了に伴い新学期がスタートした学校等で急増、さらに高齢者施設や医療機関でも発生

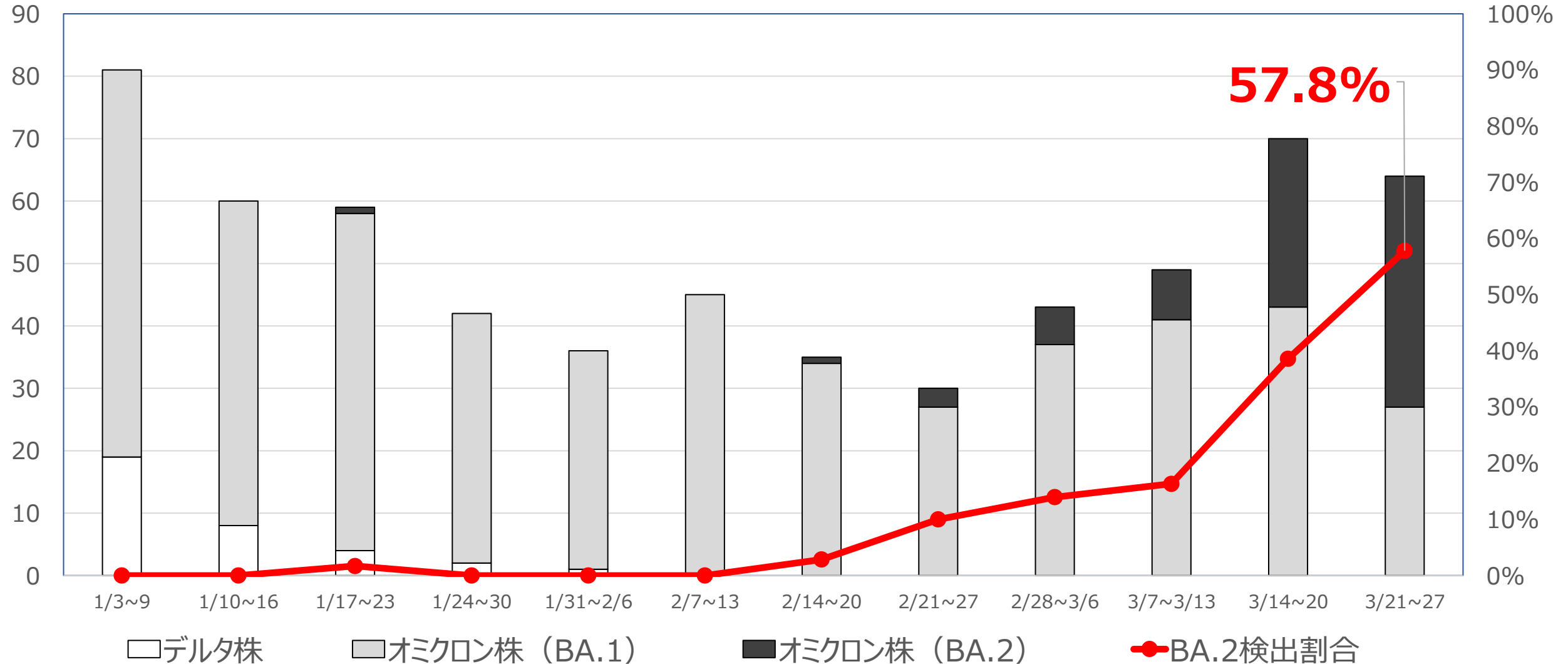
【最近の感染事例】

- ・飲食店よりも感染リスクが低いと考え、ケーキを購入して自動車の中で食べた
- ・花粉症の季節のため、窓を閉めた上、マスクなしで部活の練習をした

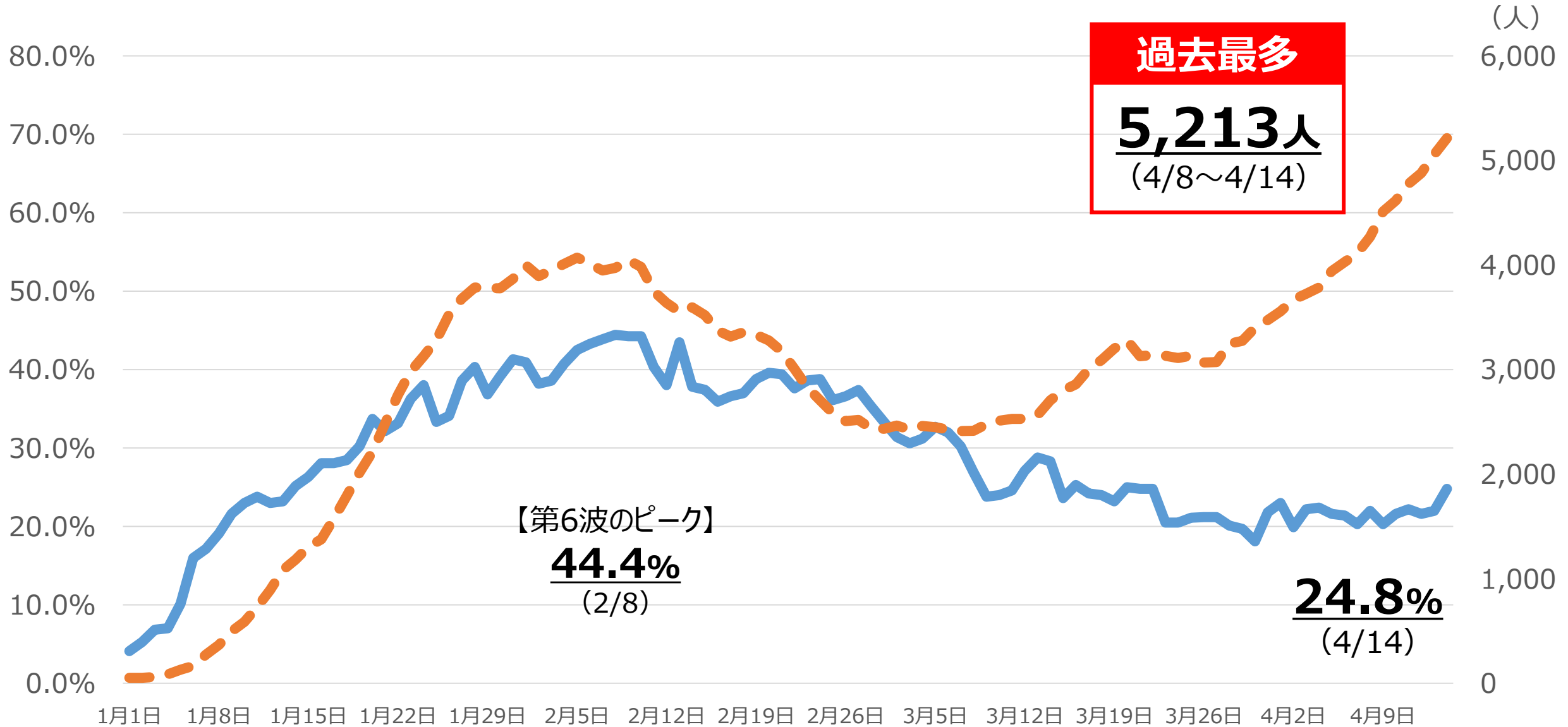
(現状認識) オミクロン株 (BA.2系統) の県内検出状況

4/14 (木) 18:00現在

検出数 (件)



(現状認識) 確保病床使用率と直近1週間の新規陽性者数の推移



4/14 (木) 20時現在

— 確保病床使用率

- - - 新規陽性者数

* 新規陽性者数は発生届受理日ベース 5

(現状認識) 直近1週間の人口10万人あたり新規陽性者数 (圏域別)

圏域	陽性者数
長野	365.68人
北アルプス	296.98人
北信	293.18人
松本	241.46人
上田	221.25人
南信州	213.07人
上伊那	196.78人
諏訪	187.78人
佐久	171.70人
木曾	15.70人
(全県)	(254.53人)

※直近1週間 (4/8~4/14) の人口10万人あたり新規陽性者数
(発生届受理日ベース)

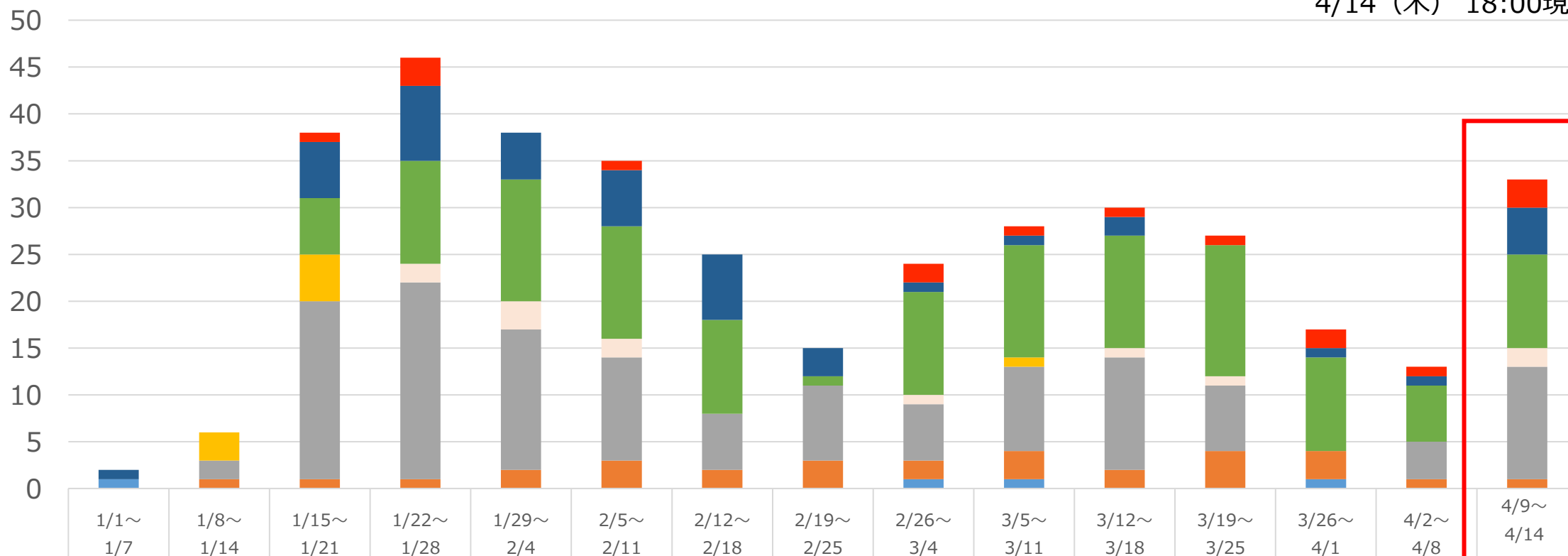
(参考) 他県の状況

都道府県	陽性者数	順位 (多い順)
東京都	373.85人	(4位)
埼玉県	325.14人	(6位)
神奈川県	300.53人	(9位)
千葉県	287.07人	(11位)
愛知県	249.19人	(17位)

※直近1週間 (4/8~4/14) の人口10万人あたり新規陽性者数
(公表日ベース)

(現状認識) 集团的感染の発生状況

4/14 (木) 18:00現在



	1/1~ 1/7	1/8~ 1/14	1/15~ 1/21	1/22~ 1/28	1/29~ 2/4	2/5~ 2/11	2/12~ 2/18	2/19~ 2/25	2/26~ 3/4	3/5~ 3/11	3/12~ 3/18	3/19~ 3/25	3/26~ 4/1	4/2~ 4/8	4/9~ 4/14
合計	2	6	38	46	38	35	25	15	24	28	30	27	17	13	33
■ 医療機関	0	0	1	3	0	1	0	0	2	1	1	1	2	1	3
■ 高齢者施設	1	0	6	8	5	6	7	3	1	1	2	0	1	1	5
■ 児童福祉施設	0	0	6	11	13	12	10	1	11	12	12	14	10	6	10
■ 障がい福祉施設	0	0	0	2	3	2	0	0	1	0	1	1	0	0	2
■ 飲食関連	0	3	5	0	0	0	0	0	0	1	0	0	0	0	0
■ 学校・教育施設等	0	2	19	21	15	11	6	8	6	9	12	7	0	4	12
■ 事業所	0	1	1	1	2	3	2	3	2	3	2	4	3	1	1
■ その他	1	0	0	0	0	0	0	0	1	1	0	0	1	0	0

- 1 新型コロナウイルス感染症への対応
- 2 **屋根ソーラー普及に向けた「既存住宅エネルギー自立化補助金」
及び「グループパワーチョイス（共同購入）」の募集開始**
- 3 **ソーシャル・ビジネス創業支援金の公募開始**