

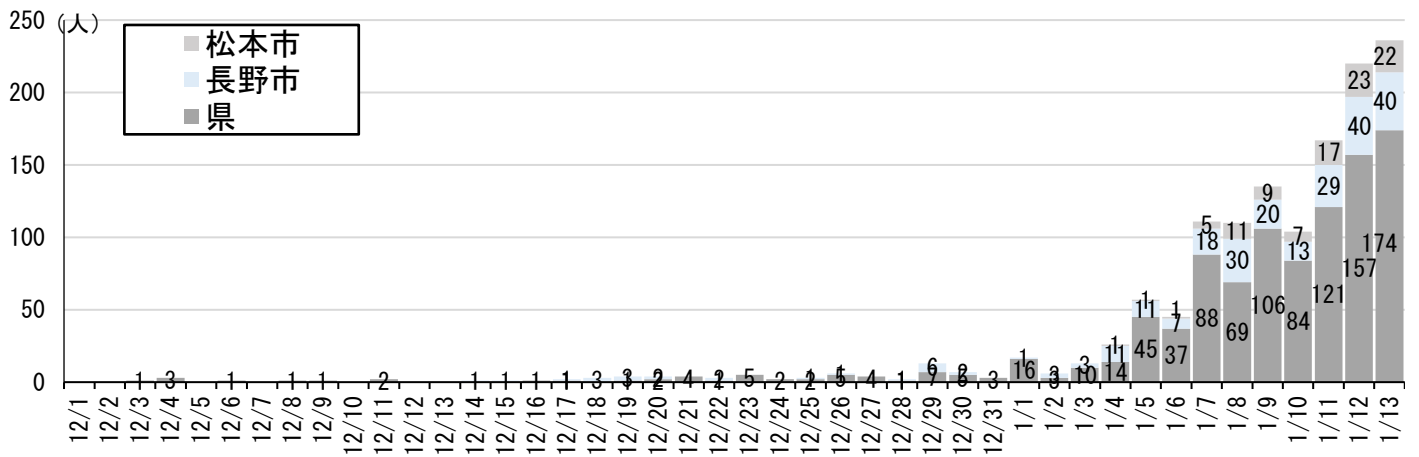
新型コロナウイルス感染症陽性者の発生状況

R4. 1. 14
感染症対策課

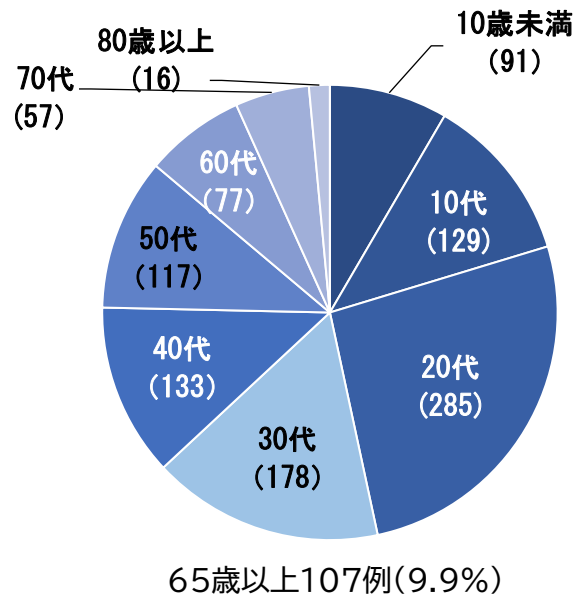
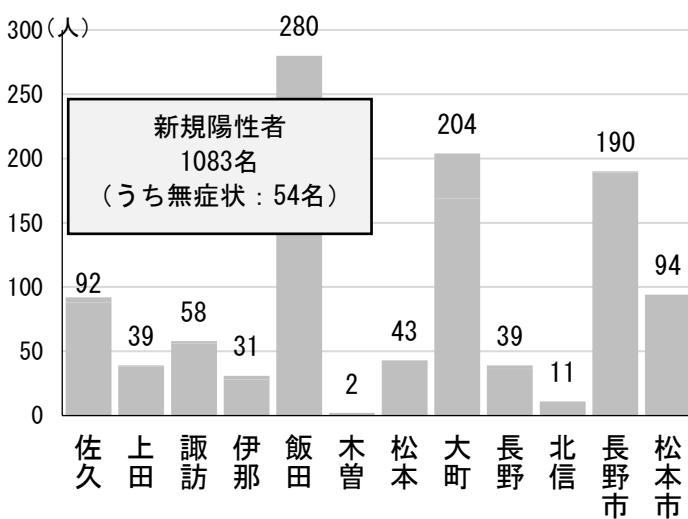
1 発生状況（1月13日20:00現在）

1月13日発生236例(長野市40例、松本市22例)の内訳

佐久	30	松本	14
上田	10	大町	35
諏訪	16	長野	10
伊那	5	北信	1
飯田	53	長野市	40
木曾		松本市	22



2 地域別、年代別（直近1週間分）



3 考えられる感染経路

	陽性者数	全県に占める割合※
県外	52	9.1%
同居者間	174	30.5%
同居外(親族・職場・知人等)	160	28.1%
飲食関連	50	8.8%
その他(レジャー・同乗者等)	0	0.0%
不明	134	23.5%
調査中	513	-
計	1083	-

※調査中を母数から除く

4 感染経路不明率の推移

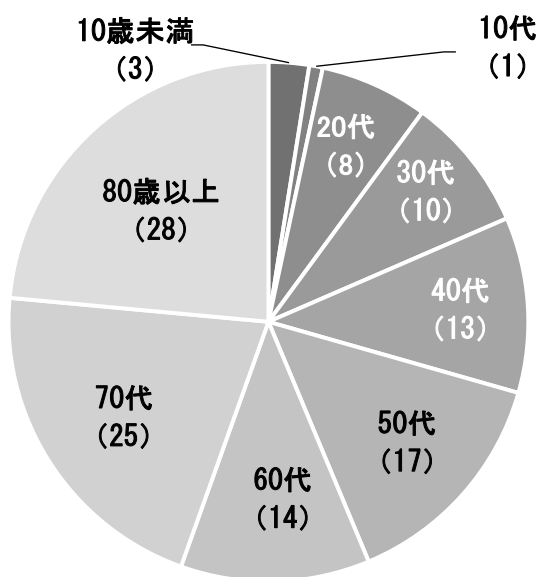


不明率…7日間の移動平均により算出【過去7日間の感染経路不明者数／過去7日間の陽性者数(調査中の者を除く)】


5 療養者の状況 (1月13日20時現在)

区分	病院		宿泊療養施設		自宅		その他調整中			
	入院	入院予定	入所	入所予定	療養中	療養予定	診察待ち	調整中	入院不要	その他
人数	119	0	347	0	320	0	0	168	0	0

<入院者の年代>



<療養者の重症度>



※65歳以上58例(48.7%)

<中等症・重症者の内訳>

(人)

基礎疾患 (重症化リスク含む)	中等症			重症		
	あり	なし	不明	あり	なし	不明
計	9	0	5	0	0	0

<県内死亡例の状況> ※公表日ベース

直近1週間	0名	累計	97名
-------	----	----	-----

年代別状況

年代	50代以下	60代	70代	80代	90歳以上	現時点で非公表	計
人数	—	9	19	38	27	4	97
陽性者数	8,261	862	595	363	128	—	10,209
死亡率	0.0%	1.0%	3.2%	10.5%	21.1%	—	1.0%

6 病床利用の状況 (1月13日 20:00現在)

(1) 確保病床の使用状況

確保病床数		513床			
中・軽症者用病床数		470床			
重症者用病床数		43床			
		入院者数	使用率		
確保病床使用率		119人	23.2%		
内訳	中等症・軽症者用	一般病床(455床)	119人	26.2%	25.3%
		専門病床(15床)	0人	—	
	重症者用	一般病床(36床)	0人	—	—
		専門病床(7床)	0人	—	

※確保病床以外の病床で入院している方:0名

(2) 4ブロック別確保病床の使用状況 (中等症・軽症者用病床のうち一般病床の確保病床使用率)

	1月7日	1月8日	1月9日	1月10日	1月11日	1月12日	1月13日
北信	19.4%	20.9%	24.5%	25.2%	27.3%	28.1%	25.9%
東信	51.9%	54.3%	60.5%	59.3%	63.0%	59.3%	64.2%
中信	7.3%	8.2%	8.2%	11.8%	10.9%	11.8%	11.8%
南信	8.0%	12.0%	14.4%	16.8%	16.0%	13.6%	14.4%

※二次医療圏域を越えて入院している方(全県) 6人