

## 1. URLまたはQRコードから閲覧ページを開きます。

### ① URLからアクセスする

<https://soranoao.com:8008/?guestcode=U2FsdGVkX1/v1jq1q80mLbL/gKyJd9EH4YguGPOxy3c=>

このURLをクリックするか、ブラウザのアドレスバーに貼り付けてアクセスします。

※Google Chrome, Edge, Firefox, Safariに対応しています。

※パソコンで閲覧ページが開けないときは、Zoomウェビナーをパソコンで開き、閲覧ページを ①または②の方法でスマートフォンやタブレット端末で開いてください。

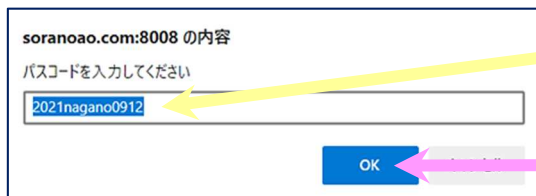
### ② QRコードを読み取ってアクセスする



- ・スマートフォンやタブレット端末のカメラでQRコードを読み取る
- ・QRコード読み取りアプリで読み取る  
など

## 2. パスコードを入力します。

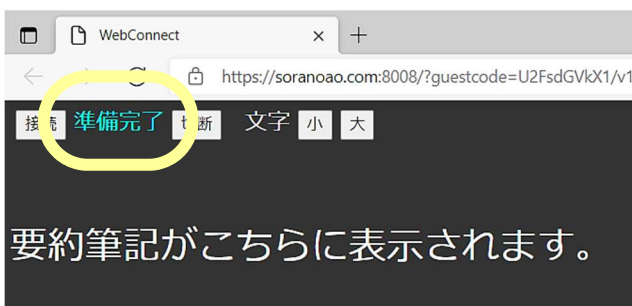
パスコードはあらかじめ入力されていますので、そのまま **OK** をクリックまたはタップします。



変更しないでください

OK をクリックまたはタップ

## 3. 画面左上の「未接続」が「準備完了」になり、要約筆記の表示が始まります。



文字 小 大

小 大のボタンで  
文字の大きさが調整できます

接続 待機中 切断

「待機中」のとき そのままお待ちください。



接続 未接続 切断

「未接続」のとき 接続 ボタンをクリックまたはタップし、

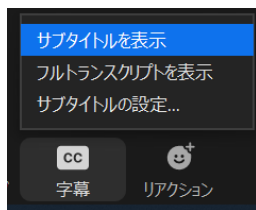
2. パスコードの入力からやり直してください。

## パソコンのとき

した下のメッセージが出ているときは、みぎはし右端の×をクリックすると消えます

ライブトランスクリプション（字幕）が有効になりました  このトランスクリプトは誰に表示されますか？ 

## ◇ じまく ひょうじ 字幕を表示する



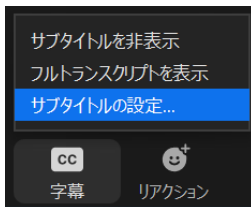
Zoom画面の下にある  をクリックして開き、

「サブタイトルを表示」をクリックすると

Zoomに字幕が表示されます




## ◇ じまく もじ へんこう 字幕の文字サイズを変更する



Zoom画面の下にある  をクリックして開き、

「サブタイトルの設定」をクリックする

①  を動かし、文字のサイズを調整する



② ×で閉じる

じまく おお 字幕が大きくなりました



## スマートフォンやタブレットのとき

した  
下のメッセージが出ているときは、  
で  
右端の×をクリックすると消えます  
みぎはし  
き

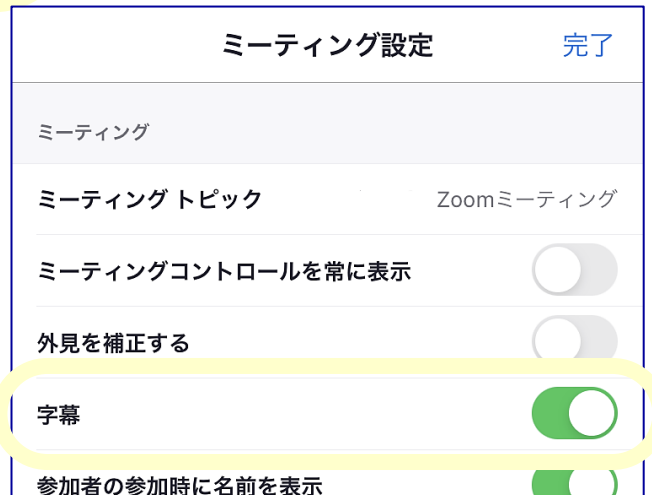
ライブトランスクリプション（字幕）が有効になりました  
このトランスクリプトは誰に表示されますか？ ×

じまく ひょうじ  
◇字幕を表示する

がめん  
Zoom画面の下にある「…」をタップし「ミーティング設定」をタップする



じまく  
字幕をオンにして「完了」を  
タップする



じまく ひょうじ  
Zoomに字幕が表示されます



もじ へんこう  
※文字サイズの変更はできません