


### 第3章 いきいき暮らせる安全・安心な社会づくり

#### 3-01 健康長寿県の確立

健康長寿県としての特色を将来に継承し、県民一人ひとりが健康でいきいきと暮らせるよう、生涯を通じた健康づくり、地域の特性を踏まえた保健活動、感染症対策などを推進します。

##### ■メタボリックシンドローム該当者・予備群の割合



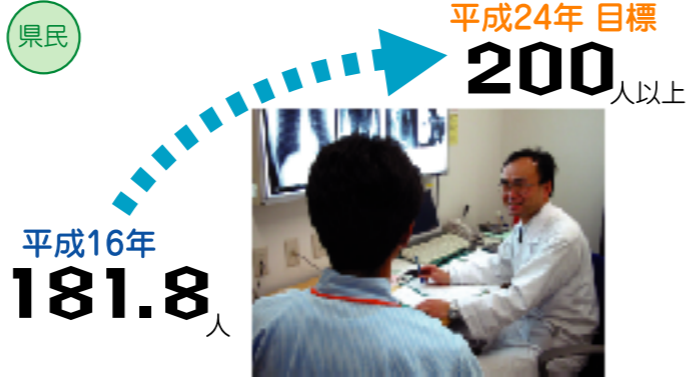
指標種別	指標名	現状	目標 (平成24年度)
県民	がん検診の受診率	胃がん 29.2% 肺がん 17.6% 子宮がん 22.2% 乳がん 24.7% 大腸がん 24.2% (平成16年)	それぞれ50% (平成24年)
県民	食育ボランティア数	6,165人 (平成18年度)	10,000人
県民	1人1日当たりの食塩摂取量	11.4g (平成16年度)	10g未満 (平成22年度)
県民	喫煙率	男性34.4% 女性5.6% (平成16年度)	それぞれ減少 (平成22年度)



#### 3-02 安心で質の高い医療の確保

誰もが安心して良質な医療を受けることができるよう、質の高い医療従事者の養成・確保、患者の視点に立った医療提供体制の構築などを推進します。

##### ■人口10万人当たり医療施設従事医師数




指標種別	指標名	現状	目標 (平成24年度)
県活動	がん診療連携拠点病院数	6病院 (平成18年度)	11病院
県民	献血目標達成率	94.3% (平成18年度)	100%
県民	医薬分業率	51.8% (平成17年度)	60%

#### 3-03 安心して子どもを産み育てられる環境づくり

安心して子どもを産み育てていくことができるよう、産科・小児科医療体制の整備、子育て支援体制の充実、児童福祉の充実など子育てを支える環境づくりに取り組みます。

##### ■育児休業取得率



指標種別	指標名	現状	目標 (平成24年度)
県民	低年齢児(3歳未満児)保育園児数	8,891人 (平成19年度)	9,600人
県民	病児・病後児保育を実施している市町村数	9市町村 (平成19年度)	17市町村
県民	放課後児童クラブ登録児童数	13,988人 (平成19年度)	17,000人

#### 3-04 高齢者がいきいきと生活できる社会づくり

高齢者が住み慣れた地域でいきいきと自立して生活できる社会を構築するため、高齢者の社会参加の促進、介護予防の推進、介護サービスの充実などに取り組みます。

##### ■介護老人福祉施設(特別養護老人ホーム)定員



指標種別	指標名	現状	目標 (平成24年度)
県活動	介護老人保健施設定員	7,101人 (平成18年度末)	7,250人 (平成20年度末)
県民	訪問介護員数	5,887人 (平成18年度末)	6,041人 (平成20年度末)

#### 3-06 地域の支え合いによる福祉の推進

障害の有無や年齢に関わらず、住み慣れた地域でいきいきと生活できるよう、日常的な支え合いの仕組みづくり、高齢者や障害者等の権利擁護、福祉を支える人材の確保・養成などを図ります。

##### ■災害時住民支え合いマップ取組市町村数



指標種別	指標名	現状	目標 (平成24年度)
県活動	宅幼老所整備数	340か所 (平成18年度末)	400か所 (平成20年度末)
県活動	社会福祉研修受講者数	6,782人 (平成18年度)	6,990人

#### 3-05 障害者が自立して生活できる社会づくり

障害者が地域の中で自分らしく自立した生活を送ることができるよう、障害者に対する県民の理解を深め、障害福祉サービスの充実や自立生活への支援などを推進します。

##### ■施設入所者の地域生活への移行数(累計)



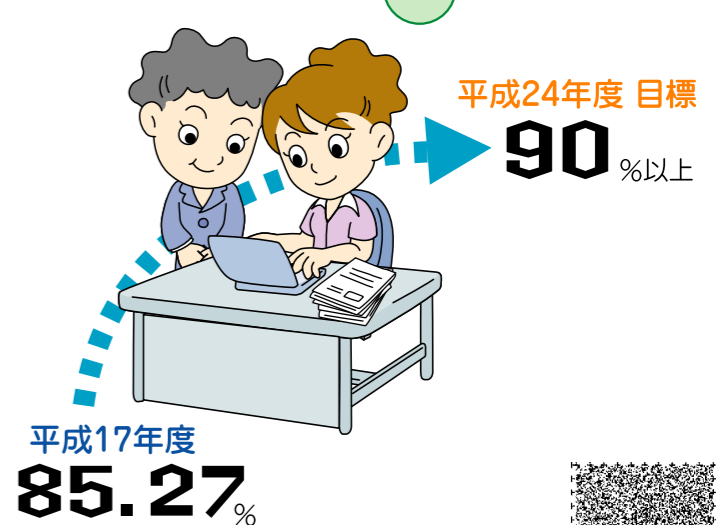


指標種別	指標名	現状	目標 (平成24年度)
県活動	退院可能精神障害者の地域生活への移行数(累計)	53人 (平成18年度末)	230人 (平成23年度末)
県活動	福祉施設から一般就労への移行数	101人 (平成18年度末)	320人 (平成23年度末)

#### 3-07 誰もが安心できる日常生活支援の充実

誰もが健康で文化的な生活を送ることができる社会を実現できるよう、女性の人権擁護、ひとり親家庭の支援、低所得者等の経済的な安定と自立促進などに取り組みます。

##### ■母子家庭の母の就業率



### 第3章 いきいき暮らせる安全・安心な社会づくり

#### 3-08 災害に強い県土づくり

地震や風水害などの自然災害による被害を最小限に抑え、県民の生命・財産を守るため、自然災害の発生を未然に防止する治山・治水・土砂災害対策など災害に強い県土づくりを進めます。

##### ■ 砂防施設整備率 県活動



指標種別	指標名	現状	目標 (平成24年度)
<span style="border: 1px solid orange; border-radius: 50%; padding: 2px;">県活動</span>	河川整備率	37.6% (平成18年度末)	38.2%
	うち人口集中地区	47.2% (平成18年度末)	52.0%
<span style="border: 1px solid orange; border-radius: 50%; padding: 2px;">県活動</span>	水位周知河川の浸水想定区域図の策定・公表率	41% (平成18年度末)	100%
<span style="border: 1px solid orange; border-radius: 50%; padding: 2px;">県活動</span>	土砂災害警戒区域か所の指定率	19% (平成18年度末)	100%
<span style="border: 1px solid orange; border-radius: 50%; padding: 2px;">県活動</span>	保全家戸数	46,648戸 (平成18年度末)	50,200戸
<span style="border: 1px solid orange; border-radius: 50%; padding: 2px;">県活動</span>	山地災害危険地区整備率	17.4% (平成19年度)	18.9%

#### 3-09 地域防災体制の強化


地震や風水害などの自然災害による被害を最小限に抑え、県民の生命・財産を守るため、建築物の耐震化の促進や災害時に迅速に対応できる体制の整備を図ります。

##### ■ 住宅の耐震化率 県民 平成27年度末 目標



指標種別	指標名	現状	目標 (平成24年度)
<span style="border: 1px solid orange; border-radius: 50%; padding: 2px;">県活動</span>	震災対策緊急輸送路(第一次)に係る橋の耐震補強の整備率	56% (平成18年度末)	100%
<span style="border: 1px solid green; border-radius: 50%; padding: 2px;">県民</span>	消防団協力事業所表示制度の認定事業所数	—	1,500事業所
<span style="border: 1px solid green; border-radius: 50%; padding: 2px;">県民</span>	自主防災組織の組織率	79.8% (平成18年)	85.0%

##### ■ 犯罪(刑法犯)の発生件数 県民



指標種別	指標名	現状	目標 (平成24年度)
<span style="border: 1px solid orange; border-radius: 50%; padding: 2px;">県活動</span>	刑法犯検挙率	42.2% (平成18年)	50% (平成24年)
<span style="border: 1px solid orange; border-radius: 50%; padding: 2px;">県活動</span>	重要犯罪検挙率	65.6% (平成18年)	70% (平成24年)
<span style="border: 1px solid green; border-radius: 50%; padding: 2px;">県民</span>	少年人口に占める犯罪少年構成率	13.3人 (平成18年)	12人台 (平成24年)
<span style="border: 1px solid green; border-radius: 50%; padding: 2px;">県民</span>	「犯罪の増加」を不安に思う県民の割合	37.4% (平成18年度)	30%以下


#### 3-11 交通安全対策の推進

安全で快適な交通環境の実現をめざし、県民総参加の交通安全運動などによる意識の高揚や交通事故の抑止対策の推進、交通安全施設の整備など、総合的な交通安全対策を進めます。

##### ■ 交通事故発生件数 県民



指標種別	指標名	現状	目標 (平成24年度)
<span style="border: 1px solid green; border-radius: 50%; padding: 2px;">県民</span>	交通事故死者数	128人 (平成18年)	100人以下 (平成24年)
<span style="border: 1px solid green; border-radius: 50%; padding: 2px;">県民</span>	シートベルト着用率	96.2% (平成19年)	98%以上 (平成24年)
<span style="border: 1px solid green; border-radius: 50%; padding: 2px;">県民</span>	高齢交通事故死者構成率	48.4% (平成18年)	50%以下を維持 (平成24年)



#### 3-12 消費生活の安定と向上

消費生活の安定と向上を図るため、消費者教育や情報提供などによる消費者の自立支援、取引の適正化による安全の確保、消費者相談の充実に取り組みます。

##### ■ 出前講座等(消費生活大学ほか)延べ受講者数 県活動



指標種別	指標名	現状	目標 (平成24年度)
<span style="border: 1px solid orange; border-radius: 50%; padding: 2px;">県活動</span>	事業者に対する立入検査数	717店舗 (平成16~18年度平均)	717店舗

#### 3-13 食品・医薬品等の安全確保

##### ■ 食中毒発生件数 県民



指標種別	指標名	現状	目標 (平成24年度)
<span style="border: 1px solid green; border-radius: 50%; padding: 2px;">県民</span>	薬事法違反率	2.12% (平成14~18年度)	減少 (平成20~24年度)
<span style="border: 1px solid green; border-radius: 50%; padding: 2px;">県民</span>	犬・ねこの引取り頭数	4,159頭 (平成18年度)	3,700頭

安全で安心な生活環境づくりのため、食品や農産物、医薬品などの安全確保と生活衛生関係営業における衛生水準の維持・向上、動物の適正な飼養管理の普及・啓発などを進めます。

#### 3-10 犯罪のない社会づくり

犯罪のない安全で安心な社会づくりを推進するため、地域安全活動の推進、捜査力の強化などによる平穏な暮らしを脅かす犯罪等の抑止や、治安基盤の充実などを図ります。

