

令和 6 年度

長野県公営企業決算書及び決算附属書類

長野県

長野県電気事業決算書及び決算附属書類

目 次

決 算 報 告 書	1
決 算 損 益 計 算 書	3
剰 余 金 計 算 書	4
剰 余 金 処 分 計 算 書 (案)	6
貸 借 対 照 表	7
決 算 附 属 書 類	
事 業 報 告 書	10
キヤッシュ・フロー 計 算 書	18
収 益 費 用 明 細 書	20
固 定 資 産 明 細 書	25
企 業 債 明 細 書	34
注	41

令和6年度長野県電気事業決算報告書

(1) 収益的収入及び支出

区 分	予 算 額				決 算 額	予 算 額 に 比 べ 決 算 額 の 増 減	備 考
	当 初 予 算 額	補 正 予 算 額	地方公営企業法 第24条第3項の規定 による支出額に 係る財源充当額	合 計			
第1款 電気事業収益	5,866,107,000 円	75,866,000 円	0 円	5,941,973,000 円	5,371,248,867 円	△ 570,724,133 円	375,077,477 円)
第1項 営業収益	4,454,334,000	0	0	4,454,334,000	4,197,099,248	△ 257,234,752 (371,643,126 円)
第2項 営業外収益	1,411,773,000	75,866,000	0	1,487,639,000	1,174,149,619	△ 313,489,381 (3,434,351 円)

(注) 備考欄の() 書きは、仮受消費税及び地方消費税額で内書

区 分	予 算 額							決 算 額	地方公営企業法第 26条第2項の規定 による繰越額	不 用 額	備 考
	当 初 予 算 額	補 正 予 算 額	予 備 費 支 出 額	流 用 増 減 額	地方公営企業法第 24条第3項の規定 による支出額	小 計	地方公営企業法第 26条第2項の規定 による繰越額				
第1款 電気事業費用	4,918,965,000 円	80,941,000 円	0 円	0 円	0 円	4,999,906,000 円	0 円	4,160,645,764 円	0 円	839,260,236 円	174,727,222 円)
第1項 営業費用	4,762,964,000	80,941,000	0	0	0	4,843,905,000	0	4,079,457,756	0	764,447,244 (172,479,182 円)
第2項 営業外費用	156,001,000	0	0	0	0	156,001,000	0	81,188,008	0	74,812,992 (2,248,040 円)

(注) 備考欄の() 書きは、仮払消費税及び地方消費税額で内書

(2) 資本的収入及び支出

区 分	予 算			額		決 算 額	予 算 額 に 比 べ	備 考
	当 初 予 算 額	補 正 予 算 額	小 計	地方公営企業法第26条の規定による繰越額に係る財源充当額	継続費繰越額に係る財源充当額	合 計	増 減	
第1款 資本的収入	円 13,768,000,000	円 0	円 13,768,000,000	円 1,293,000,000	円 0	円 15,061,000,000	円 △ 4,346,650,000	(0 円)
第1項 企業債	13,768,000,000	0	13,768,000,000	1,293,000,000	0	15,061,000,000	△ 4,402,100,000	(0 円)
第2項 補助金	0	0	0	0	0	0	5,450,000	(0 円)
第3項 寄付金	0	0	0	0	0	0	50,000,000	(0 円)

(注) 備考欄の() 書きは、仮受消費税及び地方消費税額で内書

支 出 <
--

資本的収入額が資本的支出額に不足する額3,526,376,985円は、過年度分損益勘定留保資金388,070,013円、減価積立金741,243,129円、建設改良積立金1,187,948,063円、こどもの未来支援積立金30,000,000円及び当年度分消費税及び地方消費税資本的収支調整額1,179,115,780円で補てんした。

(注) 備考欄の() 書きは、仮払消費税及び地方消費税額で内書

令和6年度長野県電気事業損益計算書

(令和6年4月1日から令和7年3月31日まで)

(単位 円)

1	営業収益	料	3,329,469,842		
(1)	電業	力	59,202,394		
(2)	菅湯の遠	ダム管理受託料	27,485,474		
(3)	菅湯の遠	ダム管理受託料	51,283,047		
(4)	菅湯の遠	ダム管理受託料	66,896,924		
(5)	菅湯の遠	ダム管理受託料	291,118,441	3,825,456,122	
(6)	菅湯の遠	ダム管理受託料			
2	営業費用	費	3,148,633,388		
(1)	水一般	管	337,107,634		
(2)	菅湯の遠	ダム管理	59,202,394		
(3)	菅湯の遠	ダム管理	27,485,474		
(4)	菅湯の遠	ダム管理	51,283,047		
(5)	菅湯の遠	ダム管理	283,266,637	3,906,978,574	
(6)	菅湯の遠	ダム管理			
営業損	失				81,522,452
3	営業外収益	息	794,885		
(1)	受補会計から繰入金	金	2,200,000		
(2)	受補会計から繰入金	金	75,882,049		
(3)	受補会計から繰入金	金	79,218,204		
(4)	受補会計から繰入金	金	34,345,158	192,440,296	
(5)	受補会計から繰入金	金			
4	営業外費用	息	56,459,568		
(1)	支雑	損	490,553		
(2)	支雑	損	22,480,400	79,430,521	
(3)	支雑	損			
経当	年常	利			31,487,323
当	その他未処分利益剰余金変動額	益			31,487,323
当	当	益			1,929,191,192
当	当	益			1,960,678,515

令和6年度長野県電気事業剰余金計算書

(令和6年4月1日から令和7年3月31日まで)

(単位 円)

	資本金	剰余金				資本合計
		資本剰余金	利益剰余金			
			積立金	未処分利益剰余金	利益剰余金合計	
前年度末残高	18,202,632,164	31,435,047	1,218,290,857	2,549,851,582	3,768,142,439	22,002,209,650
前年度処分額	620,660,390	0	1,929,191,192	△ 2,549,851,582	△ 620,660,390	0
議会の議決による処分額	0	0	1,929,191,192	△ 1,929,191,192	0	0
	減債積立金の積立	0	741,243,129	△ 741,243,129	0	0
	建設改良積立金の積立	0	1,187,948,063	△ 1,187,948,063	0	0
	条例第4条による処分額	620,660,390	0	0	△ 620,660,390	0
資本金への組み入れ	620,660,390	0	0	△ 620,660,390	△ 620,660,390	0
処分後残高	18,823,292,554	31,435,047	3,147,482,049	(繰越利益剰余金) 0	3,147,482,049	22,002,209,650
当年度変動額	0	0	△ 1,959,191,192	1,960,678,515	1,487,323	1,487,323
積立金の使用により発生した未処分利益剰余金	0	0	△ 1,929,191,192	1,929,191,192	0	0
一般会計への繰出	0	0	△ 30,000,000	0	△ 30,000,000	△ 30,000,000
当年度純利益	0	0	0	31,487,323	31,487,323	31,487,323
当年度末残高	18,823,292,554	31,435,047	1,188,290,857	(当年度未処分利益剰余金) 1,960,678,515	3,148,969,372	22,003,696,973

(剰 余 金 の 明 細)

(単位 円)

	資 本 剰 余 金			剰 余 金						
	受贈財産 評価額	補 助 金	資本剰余金 合 計	減債積立金	こどもの未来 支援積立金	地方創生 積立金	建設改良 積立金	利益積立金	未処分 利益剰余金	利益剰余金 合 計
前年度末残高	1,750,791	29,684,256	31,435,047	0	100,000,000	418,290,857	0	700,000,000	2,549,851,582	3,768,142,439
前年度処分額	0	0	0	741,243,129	0	0	1,187,948,063	0	△ 2,549,851,582	△ 620,660,390
議会の議決による処分額	0	0	0	741,243,129	0	0	1,187,948,063	0	△ 1,929,191,192	0
減債積立金の積立	0	0	0	741,243,129	0	0	0	0	△ 741,243,129	0
建設改良積立金の積立	0	0	0	0	0	0	1,187,948,063	0	△ 1,187,948,063	0
条例第4条による処分額	0	0	0	0	0	0	0	0	△ 620,660,390	△ 620,660,390
資本金への組み入れ	0	0	0	0	0	0	0	0	△ 620,660,390	△ 620,660,390
処分後残高	1,750,791	29,684,256	31,435,047	741,243,129	100,000,000	418,290,857	1,187,948,063	700,000,000	(繰越利益剰余金) 0	3,147,482,049
当年度変動額	0	0	0	△ 741,243,129	△ 30,000,000	0	△ 1,187,948,063	0	1,960,678,515	1,487,323
積立金の使用により発生した未処分利益剰余金	0	0	0	△ 741,243,129	0	0	△ 1,187,948,063	0	1,929,191,192	0
一般会計への繰出	0	0	0	0	△ 30,000,000	0	0	0	0	△ 30,000,000
当年度純利益	0	0	0	0	0	0	0	0	31,487,323	31,487,323
当年度末残高	1,750,791	29,684,256	31,435,047	0	70,000,000	418,290,857	0	700,000,000	(当年度未処分利益剰余金) 1,960,678,515	3,148,969,372

令和6年度長野県電気事業剰余金処分計算書(案)

(単位 円)			
	資本金	資本剰余金	未処分利益剰余金
当年度末残高	18,823,292,554	31,435,047	1,960,678,515
議会の議決による処分額	0	0	△ 31,487,323
減債積立金の積立	0	0	△ 31,487,323
条例第4条による処分額	1,929,191,192	0	△ 1,929,191,192
資本金への組み入れ	1,929,191,192	0	△ 1,929,191,192
処分後残高	20,752,483,746	31,435,047	(繰越利益剰余金) 0

令和6年度長野県電気事業貸借対照表

(令和7年3月31日)

(単位 円)

資 産 の 部				
1	固 定 資 産			
(1)	イ 水 力 発 電 設 備	51,489,776,602		
	ロ 送 電 電 線 設 備	△ 24,807,695,663	26,682,080,939	
	ハ 業 務 債 権 計	1,935,197,952		
	ニ 業 務 債 権 計	△ 1,468,069,839	467,128,113	
	ホ 業 務 債 権 計	103,927,981		
	ヘ 業 務 債 権 計	△ 76,225,438	27,702,543	
	ト 業 務 債 権 計	1,598,919	1,029,419	
	有 形 固 定 資 産 計	△ 569,500	28,856,269,887	
(2)	無 形 固 定 資 産 計		72,675,396	
	イ 水 力 発 電 設 備		105,772,097	56,212,658,394
	ロ 業 務 債 権 計			
	ハ 業 務 債 権 計		463,331,198	
	ニ 業 務 債 権 計		22,771,487	
	ホ 業 務 債 権 計		204,254	
(3)	無 形 固 定 資 産 計			486,306,939
	イ 投 資 所 有 価 値 証 券 計		99,813,977	
	ロ 投 資 所 有 価 値 証 券 計			99,813,977
	ハ 投 資 所 有 価 値 証 券 計			
	ニ 投 資 所 有 価 値 証 券 計			
	ホ 投 資 所 有 価 値 証 券 計			
	ト 投 資 所 有 価 値 証 券 計			
	有 形 固 定 資 産 計			56,798,779,310

2 流 動 資 産			負 債 の 部	
(1) 現 金 預 金	10,526,144,952			
(2) 未 収 払	1,551,535,725			
(3) 前 払 資 産 合 計	170,218,347			
			12,247,899,024	
			69,046,678,334	
3 固 定 負 債				
(1) 企 業 債	債 金	36,490,199,164		
(2) 引 当 金 合 計	527,716,567			
			527,716,567	
				37,017,915,731
4 流 動 負 債				
(1) 企 業 債	債 金	980,678,595		
(2) 未 払 費 用	6,573,529,251			
(3) 未 払 費 用	3,168,424			
(4) 前 受 当 金	6,748,329			
(5) 引 当 金	63,149,057			
	12,030,591			
(6) 引 当 金 合 計	75,179,648			
	47,783,358			
				7,687,087,605

5	繰延収益金	繰延前受金収益化累計額	5,542,919,824		
	長期繰延負債	収益合計	<u>△ 3,204,941,799</u>		
					<u>2,337,978,025</u>
					<u>47,042,981,361</u>
6	資本金				18,823,292,554
7	剰余金				
(1)	資本剰余金				
	イ 受贈財産評価額	1,750,791			
	ロ 補助金	<u>29,684,256</u>			
			31,435,047		
(2)	資本剰余金				
	イ 利益剰余金	700,000,000			
	ロ ことものの未来支援積立金	70,000,000			
	ハ 地方創生積立金	418,290,857			
	ニ 当年度未処分利益剰余金	<u>1,960,678,515</u>			
	利益剰余金		<u>3,148,969,372</u>		
	資本剰余金				<u>3,180,404,419</u>
	負債				<u>22,003,696,973</u>
					<u>69,046,678,334</u>

決 算 附 屬 書 類

令和6年度長野県電気事業報告書

1 概 況

(1) 総括事項

発電事業については、美和発電所ほか24発電所(最大出力計105,261キロワット)の運転管理を行いました。建設事業については、既設発電所の改良工事のほか、新規発電所の建設工事等を実施しました。

ア 営業関係

美和発電所ほか24発電所の運転管理については、効率的な運転に努めるとともに、施設の保全管理にも努めました。年間供給電力量は229,156,600キロワットアワー(前年度比103.6%)、電力料金は3,329,469,842円(消費税及び地方消費税込み額3,662,136,909円)(前年度比73.7%)となりました。

イ 建設関係

既設発電所の改良工事のほか、新規発電所の建設工事等を事業費13,469,483,856円で実施しました。

(2) 経営指標に関する事項

令和6年度決算における経営成績について、売電単価の下落により収益が減少した一方、人件費及び発電所の運転管理業務に係る委託料の増等により費用が増加したことから、経常収支比率は前年度比37.67ポイント減の100.79%となりましたが、健全経営の水準とされる100%を上回っています。

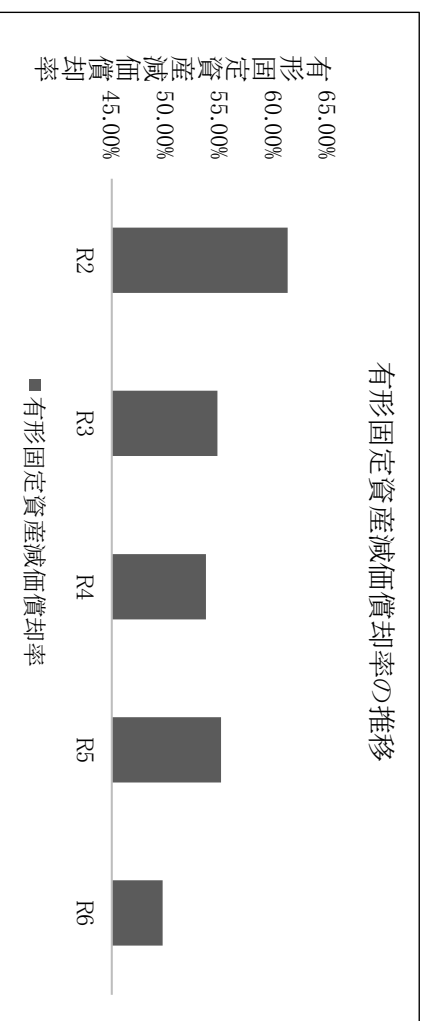
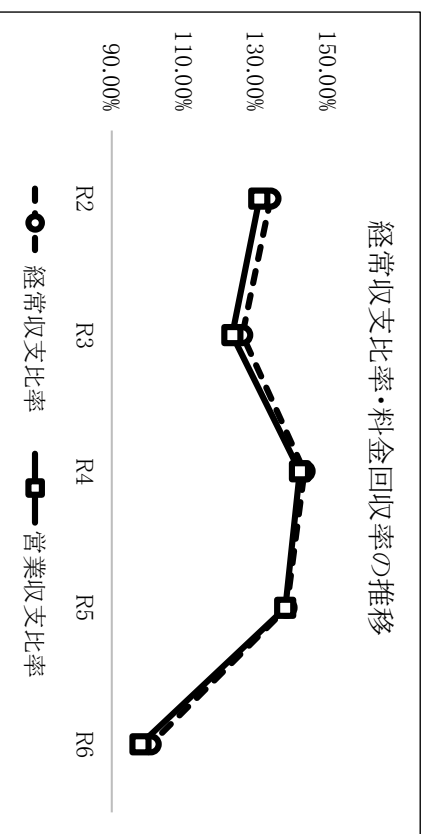
また、営業収支比率は、前年度比40.16ポイント減の97.91%となり、事業に必要な費用を電力料収益で賄えている状況とされる100%を下回っていますが、基幹発電所である美和・春近発電所の改良工事が完了し、運転再開が予定されている令和7年度以降、改善される見込みです。

償却対象資産の減価償却の状況を示す有形固定資産減価償却率は、発電所建設に伴う固定資産の増加により前年度比5.41ポイント減の49.70%となっています。

今後も、再生可能エネルギーの供給拡大に向け、既設発電所の改良及び新規発電所の建設を計画的に推進してまいります。

＜経営指標の推移＞

	R2	R3	R4	R5	R6
経常収支比率	134.01%	126.16%	143.45%	138.46%	100.79%
営業収支比率	130.89%	123.38%	142.12%	138.07%	97.91%
有形固定資産減価償却率	61.30%	54.78%	53.72%	55.11%	49.70%



(3) 議会議決事項

議 決 年 月 日	議 案 番 号	件 名
6. 7. 5	6. 6 県議会定例会 第20号	令和5年度長野県電気事業会計予算の繰越しについて報告
6. 10. 11	6. 9 県議会定例会 第17号	令和5年度長野県企業特別会計剰余金の処分及び決算の認定について
7. 1. 17	7. 1 県議会臨時会 第5号	令和6年度長野県電気事業会計補正予算(第1号)案
7. 3. 12	7. 2 県議会定例会 第15号	令和7年度長野県電気事業会計予算案
7. 6. 18	7. 3 県議会定例会 第15号	長野県公営企業の設置及びその経営の基本並びに財務等の特例に関する条例の一部を改正する条例案
7. 9. 11	7. 4 県議会定例会 第16号	令和6年度長野県電気事業会計補正予算(第2号)案

(4) 行政官庁認可事項

申 請 年 月 日	申 請 先	件 名	認(許)可年月	認 (許) 可 番 号
6. 4. 22	長野県知事	森泉湯川発電所建設に係る河川法許可申請(変更)について	6. 5. 29	長野県指令6河第8号
6. 6. 28	中部地方整備局長	小浜第3発電所発電所建設に係る河川法許可申請(変更)について	6. 7. 17	国部整天管第54号
6. 7. 26	総務大臣	令和6年度企業債(電気事業・ガス事業)の起債について(協議)	6. 8. 9	総財管第30号
6. 11. 22	中部地方整備局長	美和発電所発電所建設に係る河川法許可申請(変更)について	6. 12. 18	国部整天管第119号
6. 12. 9	北陸地方整備局長	湯の瀬いとおしき発電所建設に係る河川法許可申請(変更)について	7. 1. 28	国北整天河第288号
7. 1. 6	北陸地方整備局長	奥裾花発電所予備電源ケーブル敷設工事に係る河川法許可申請について	7. 1. 28	国北整天河第305号
7. 1. 14	北陸地方整備局長	豊丘ダム発電所大規模改修工事に係る河川法許可申請(変更)について	7. 1. 22	国北整天河第334号
7. 2. 18	中部地方整備局長	小浜第1発電所光ファイバーケーブル敷設工事に係る河川法許可申請について	7. 2. 25	国部整天統管第156号

(5) 職員に関する事項 (令和7年3月31日現在)

区 分		事務職員	技術職員	会計 任用職員	計	前年度末計	対前年度増減	備考
損益勘定	本 南信発電管理事務所 北信発電管理事務所 中央 計	人 8 5 2 0 15	人 5 3 4 4 16	人 9 5 3 1 18	人 22 13 9 5 49	人 22 13 10 5 50	人 0 0 △1 0 △1	
	本 南信発電管理事務所 北信発電管理事務所 中央 計	0 0 0 0 0	3 24 8 0 35	0 6 5 0 11	3 30 13 0 46	3 28 12 0 43	0 2 1 0 3	
合 計		15	51	29	95	93	2	

(6) 料金その他供給条件の設定、変更に関する事項

項 目	現 契		約	
発電所名	四 徳 発 電 所 ほか11 発 電 所	西 天 竜 発 電 所 ほか 9 発 電 所	美 和 発 電 所 ほか 6 発 電 所	
契約期間	令和 6 年 4 月 1 日 から 令和 7 年 3 月 31 日まで	令和6年4月1日から令和7年3月31日まで (西天竜発電所) 令和6年8月1日から令和7年3月31日まで (小渋第3発電所) 令和6年4月1日から令和7年3月31日まで (高遠発電所) 令和6年4月1日から令和7年3月31日まで (奥裾花第2発電所) 令和6年4月1日から令和7年3月31日まで (横川蛇石発電所) 令和6年4月1日から令和7年3月31日まで (ぐだもの里まつかわ発電所) 令和6年4月1日から令和7年3月31日まで (信州もみじ湖発電所) 令和6年4月1日から令和7年3月31日まで (小渋えんまん発電所) 令和6年6月1日から令和7年3月31日まで (森泉湯川発電所) 令和6年6月1日から令和7年3月31日まで (金峰山川発電所)	令和6年9月30日から令和7年3月31日まで (美和発電所) 令和7年1月24日から令和7年3月31日まで (春近発電所) 令和6年8月7日から令和6年9月30日まで (与田切発電所) 令和6年4月1日から令和6年7月31日まで (小渋第3発電所) 令和6年11月14日から令和7年3月31日まで (豊丘ダム発電所) 令和6年4月1日から令和6年5月31日まで (森泉湯川発電所) 令和6年4月1日から令和6年5月31日まで (金峰山川発電所)	
料金体系	定 額 従 量 併 用 制	従 量 制	従 量 制	
料 金	年 額 2,405,083,600 円 定 額 914,720,320 円 従 量 1,490,363,280 円	—	—	
目標供給電力量	197,138,000キロワットアワー	—	—	
単 価	平均単価 12.2円	西天竜発電所 24円10銭 高遠発電所 34円10銭 横川蛇石発電所 34円10銭 信州もみじ湖発電所 34円10銭 森泉湯川発電所 34円10銭	小渋第3発電所 29円10銭 奥裾花第2発電所 29円10銭 ぐだもの里まつかわ発電所 29円10銭 小渋えんまん発電所 25円10銭 金峰山川発電所 34円10銭	単価 7.0円

2 工 事

(1) 建設改良工事の概況(契約金額 500万円以上のももの)

区 分	工 事 名	工事か所	契 約 額	支 払 額	着工年月日	しゅん工年月日	出来高	請 負 人 氏 名
水力発電設備整備事業	令和元年度美和発電所大規模改修工事	伊那市	円 8,394,342,000	円 (5,988,703,000) 1,198,546,000	2.3.25	8.3.19 (予定)	86	日本工営エナジーソリューションズ(株)
	令和2年度高遠ダム洪水吐ダート大規模改修工事	伊那市	2,430,747,000	(730,838,700) 604,238,250 (195,382,000)	2.8.31	8.8.31 (予定)	55	佐藤・熊谷・神稲・八千代共同企業体
	令和2年度中田切川地点発電所建設事業に係る調査・設計業務	駒ケ根市	216,007,000	20,625,000	3.3.30	6.6.28	100	ヤマウラ・北電技術コンサルティング共同企業体
	令和元年度与田切発電所大規模改修工事	飯島町	1,868,735,000	(1,482,801,000) 385,934,000	2.1.31	7.3.19	100	イビデンエンジニアリング(株)
	令和元年度与田切川上流地点発電所建設工事	飯島町	3,522,750,000	(1,286,780,000) 1,222,958,000	2.3.19	7.12.26 (予定)	71	ヤマウラ・建設技術研究所 与田切上流地点建設工事共同企業体
	令和元年度春近発電所大規模改修工事	伊那市	15,955,280,000	(8,326,368,600) 6,946,026,000	2.3.26	7.12.15 (予定)	96	清水・神稲・八千代エンジニアリング共同企業体
	令和4年度与田切発電所水圧鉄管等塗装工事(2工区)	飯島町	518,529,000	(425,557,000) 92,972,000	5.3.8	6.6.24	100	安保塗装(株)
	令和3年度大泉川砂防ダム地点発電所建設工事	南箕輪村	657,800,000	(30,506,300) 0	4.3.31	8.7.3 (予定)	5	フソウ・日之出特定建設工事共同事業体
	令和4年度松川ダム発電所監視制御装置改修工事(その1)	飯田市	18,700,000	(14,520,000) 4,180,000	5.1.25	6.7.31	100	三菱電機(株) 関越支社
	令和2年度小渋第3発電所大規模改修工事	松川町	854,073,000	(603,394,000) 250,679,000	2.9.30	7.2.28	100	イビデンエンジニアリング(株)
	令和5年度春近発電所導水路トンネル補修工事(2工区)	伊那市	177,364,000	(93,500,000) 83,864,000	5.9.7	6.5.7	100	西武建工(株)
	令和5年度西天竜発電所および大鹿発電所監視制御装置改修工事	伊那市他	16,709,000	(10,329,000) 6,380,000	5.4.3	6.8.22	100	(株)明電舎中部支社
	令和5年度高遠ダム受電設備取替工事	伊那市	37,686,000	37,686,000	5.8.10	7.3.4	100	丸登電業(株)
	令和5年度小渋第1発電所監視カメラ及びモニター等デジタル化システム設置工事	松川町	46,365,000	(0) 46,365,000	6.1.24	7.2.28	100	サスナカ通信工業(株)
	令和5年度中田切川地点発電所建設事業	駒ケ根市	6,556,000,000	(0) 132,000,000	6.3.29	10.7.31 (予定)	2	ヤマウラ・北電技術コンサルティング共同企業体
	令和6年度中田切川地点発電所建設事業に伴う工事設計内容確認業務	駒ケ根市	5,280,000	0	6.12.13	9.3.19 (予定)	0	北陽建設(株)
	令和6年度小渋第3発電所展示施設設置業務	松川町	6,930,000	0	6.12.25	7.7.31 (予定)	0	共立プランニング(株)
	令和6年度春近発電所藤沢川取水口堤体改良工事	伊那市	78,342,000	78,342,000	6.8.30	7.3.26	100	西武建工(株)
	令和6年度奈良井発電所大規模改修工事	塩尻市	1,364,000,000	1,851,300	6.9.11	10.8.31 (予定)	0	(株)ヤマウラ
	令和元年度川上村砂防ダム地点発電所建設工事	川上村	635,272,000	(467,801,000) 167,471,000	2.3.30	6.5.31	100	藤田エンジニアリング(株) 上田営業所
	令和元年度湯川ダム地点発電所建設工事	御代田町	565,653,000	(503,181,000) 62,472,000	2.3.18	6.7.31	100	イビデンエンジニアリング・東洋設計共同企業体
	令和元年度湯の瀬ダム地点発電所建設工事	長野市	2,860,000,000	(418,275,000) 1,041,440,000	2.4.1	8.3.11 (予定)	51	北野建設(株)
	令和3年度豊丘ダム発電所大規模改修工事	須坂市	389,400,000	(91,723,500) 240,827,000	4.3.31	7.6.30 (予定)	85	協栄電気興業・建設技術研究所 豊丘ダム発電所大規模改修工事共同企業体

区 分	工 事 名	工事か所	契 約 額	支 払 額	着工年月日	しゅん工年月日	出来高	請 負 人 氏 名
水力発電設備整備事業	令和5年度菅平発電所水圧鉄管路耐震補強工事	上田市	69,630,000	69,630,000 (0)	5.10.18	7.1.27	100	ミヤジマ技研(株)
	令和5年度菅平発電所スレート保安化工事その2	上田市	57,519,000	(45,290,000) 12,229,000	5.5.16	6.4.18	100	(株)明電舎中部支社
	令和5年度菅平発電所スレート保安化工事その1	上田市	13,992,000	(4,345,000) 9,647,000	5.5.20	6.9.19	100	中信アスナ(株)上田支店
	令和5年度棉花発電所次世代監視制御ネットワークシステム接続工事その2	長野市	27,500,000	27,500,000 (0)	5.12.21	7.3.3	100	三菱電機(株)関越支社
	令和5年度奥棉花発電所排水装置取替工事	長野市	65,560,000	65,560,000 (0)	5.8.9	7.3.6	100	(株)明電エンジニアリング長野営業所
	令和6年度奥棉花発電所送電線遮断器取替工事	長野市	37,950,000	0	6.8.8	8.2.27 (予定)	0	中川電気(株)長野支社
	令和6年度棉花発電所光通信設備取替工事	長野市	10,923,000	10,923,000	6.10.8	7.3.4	100	(株)アイネット
	令和6年度棉花発電所情報伝送装置改修工事	長野市	25,652,000	0 (512,797,000)	7.1.10	8.3.13 (予定)	0	三菱電機(株)関越支社
	令和3年度次世代運転監視制御ネットワーク構築事業	長野市	793,473,000	160,833,000 (512,797,000)	3.11.2	8.3.31 (予定)	85	ヤマウラ・日本無線特定建設工事共同企業体
	令和6年度発電施設統合管理システム改修業務	長野市	30,349,000	30,349,000	6.8.8	7.3.11	100	(株)長野協同データセンター
	令和6年度発電計画監視支援システム改修業務	長野市	18,040,000	0	7.3.24	7.10.31 (予定)	0	(株)長野協同データセンター
	令和6年度美和発電所大規模改修工事に伴う地域共生促進事業	伊那市	92,950,000	1,320,000	7.1.23	8.1.27 (予定)	1	(株)ヤマウラ
	令和6年度春近発電所大規模改修工事に伴う地域共生促進事業	伊那市	25,465,000	1,551,000	7.1.17	7.2.7	6	サスナカ通信工業(株)
	令和6年度新規電源開発地点検討支援業務	安曇野市(まか)	11,187,000	1,551,000 (21,232,092,100)	6.7.4	7.6.30 (予定)	14	パシフィックコンサルタンツ(株)
計			48,456,154,000	13,015,949,550				

(注)支払額欄の()内は、過年度支払額で外書

(2) 保存工事の概況(契約金額 500万円以上のもの)

区 分	工 事 名	工事か所	契 約 額	支 払 額	着工年月日	しゅん工年月日	出来高	請 負 人 氏 名
水力発電所修繕工事	令和6年度小洪えんまん発電所水車軸受緊急修繕工事	松川町	11,858,000	11,858,000	6.4.22	6.10.28	100	(株)ヤマウラ
	令和6年度高遠ダム堆積土砂掘削運搬工事	伊那市	61,303,000	61,303,000	6.8.29	7.2.5	100	スワテック建設(株)
	令和6年度西天竜発電所制御装置等修繕工事	伊那市	5,390,000	5,390,000	6.10.23	7.2.28	100	(株)明電舎 中部支社
	令和6年度奥木曽発電所水車修繕工事	木祖村	7,205,000	7,205,000	6.12.6	7.2.14	100	三菱電機プラントエンジニアリング(株)
	令和6年度川中島水素スレーション保守点検	長野市	22,000,000	22,000,000	6.9.20	7.1.31	100	長州産業(株)
	計		107,756,000	107,756,000				

3 業 務

(1) 業務量

[illegible]

(2) 事業収入に関する事項

区	分	令和6年度(A)	前年度(B)	比	較	$\frac{(A)}{(B)}$	備考
電気営業	事業収入益	4,017,896,418 円	4,937,739,976 円			%	
	益	3,825,456,122	4,826,429,268			81.4	
	料	3,329,469,842	4,517,918,253			79.3	
	料	59,202,394	53,877,989			73.7	
	料	27,485,474	29,012,246			109.9	
	料	51,283,047	39,732,124			94.7	
	料	66,896,924	43,844,550			129.1	
	料	291,118,441	142,044,106			152.6	
	料	192,440,296	111,310,708			204.9	
	料	794,885	589,972			172.9	
	料	2,200,000	2,200,000			134.7	
	料	75,882,049	4,924,696			100.0	
	料	79,218,204	77,713,757			1,540.8	
	料	34,345,158	25,882,283			101.9	
	料					132.7	

(3) 事業費に関する事項

区	分	令和6年度(A)	前年度(B)	比	較	$\frac{(A)}{(B)}$	備考
電気営業	事業費用	3,986,409,095 円	3,566,071,960 円			%	
	費用	3,906,978,574	3,495,687,137			111.8	
	費用	3,148,633,388	2,991,161,041			111.8	
	費用	337,107,634	243,436,801			105.3	
	費用	59,202,394	53,808,559			138.5	
	費用	27,485,474	29,012,246			110.0	
	費用	51,283,047	39,732,126			94.7	
	費用	283,266,637	138,536,364			129.1	
	費用	79,430,521	70,384,823			204.5	
	費用	56,459,568	32,972,729			112.9	
	費用	490,553	23,803,794			171.2	
	費用	22,480,400	13,608,300			2.1	
	費用					165.2	

4 会計

(1) 企業債及び借入金の概況

借入先	令和6年度当初額	令和6年度決算額	令和6年度末額	備考
	円	円	円	
財務省	471,682,232	94,995,760	376,686,472	
地方公共団体金融機構	6,051,732,056	241,882,169	7,424,749,887	
(株)八十二銀行	19,486,537,400	362,612,400	28,167,925,000	
長野県信用農業協同組合連合会	1,423,269,200	41,752,800	1,381,516,400	
(株)長野銀行	120,000,000	0	120,000,000	
計	27,553,220,888	741,243,129	37,470,877,759	

5 附帯事業

西天竜発電所(ほか9発電所)については、電気事業者による再生可能エネルギー電気の調達に関する特別措置法第4条に規定する特定契約に基づき電気を供給しており、当該10発電所にかかるとる発電事業を附帯事業として区分経理しています。

(1) 業務量

発電所名	供給実績電力量(A)	前年度供給実績電力量(B)	比較(A) (B)	備考
西小高奥横	15,334,784 kWh	15,611,396 kWh	98.2 %	
天笠第3遠	2,014,990	0	-	
堀花蛇第2石	1,373,696	1,110,766	123.7	
だもの里まつかわ	4,636,611	4,556,867	101.7	
信州のもみんじま	1,008,057	1,047,696	96.2	
小森泉湯山	1,106,298	1,041,412	106.2	
金峰	934,309	686,288	136.1	
	273,867	929,657	29.5	
	608,053	0	-	
	530,778	0	-	
計	27,821,443	24,984,082	111.4	

(注)前記3(1)の内書

(2) 事業収入に関する事項

区分	令和6年度(A)	前年度(B)	比較(A) (B)	備考
電気事業収益	810,653,375 円	665,935,558 円	121.7 %	
営電事業収益	810,004,720	664,475,595	121.9	
	806,674,468	660,734,101	122.1	
	3,330,252	3,741,494	89.0	
	648,655	1,459,963	44.4	
	558,280	1,110,113	50.3	
	90,375	349,850	25.8	

(注)前記3(2)の内書

(3) 事業費に関する事項

区分	令和6年度(A)	前年度(B)	比較(A) (B)	備考
電気事業費用	515,632,620 円	375,958,610 円	137.2 %	
営水事業費用	490,801,592	362,603,511	135.4	
	483,847,043	353,419,025	136.9	
	6,954,549	9,184,486	75.7	
	24,831,028	13,355,099	185.9	
	24,831,028	13,355,099	185.9	

(注)前記3(3)の内書

令和6年度長野県電気事業キャッシュ・フロー計算書

(令和6年4月1日から令和7年3月31日まで)

(単位 円)

1 業務活動によるキャッシュ・フロー	
当年度純利益	31,487,323
減価償却費	1,046,860,979
固定資産除却損	159,634,966
長期前受金戻入額	△ 79,218,204
退職給付引当金の増減額(△は減少)	△ 77,331,133
賞与引当金の増減額(△は減少)	11,443,903
法定福利費引当金の増減額(△は減少)	2,353,458
受取利息及び受取配当金	△ 794,885
支払利息	56,459,568
未収金の増減額(△は増加)	561,472,951
前払金の増減額(△は増加)	△ 118,282,514
未払金の増減額(△は減少)	717,790,528
前受金の増減額(△は減少)	348,661
その他流動負債の増減額(△は減少)	6,657,784
小計	2,318,883,385
利息及び配当金の受取額	778,978
利息の支払額	△ 55,388,999
他会計への繰出金	△ 30,000,000
業務活動によるキャッシュ・フロー	2,234,273,364

2 投資活動によるキャッシュ・フロー	
有形固定資産の取得による支出	△ 14,479,023,738
工事負担金等による収入	55,450,000
投資活動によるキャッシュ・フロー	△ 14,423,573,738
3 財務活動によるキャッシュ・フロー	
建設改良費等の財源に充てるとのための企業債による収入	10,658,900,000
建設改良費等の財源に充てるとのための企業債の償還による支出	△ 741,243,129
財務活動によるキャッシュ・フロー	9,917,656,871
資金減少額	2,271,643,503
資金期首残高	12,797,788,455
資金期末残高	10,526,144,952

収 益 費 用 明 細 書

款	項	目	節	金 額	備 考
電 気 事 業 収 益	営 業 収 益	電 力 料	電 力 料	4,017,896,418 円	
		菅平ダム管理受託料	受 託 料	3,825,456,122	
		湯の瀬ダム管理受託料	受 託 料	3,329,469,842	
		高遠ダム管理受託料	受 託 料	3,329,469,842	
		営 業 雑 収 益	受 託 料	59,202,394	
		受 託 工 事 収 益	受 託 料	59,202,394	
		受 託 工 事 収 益	受 託 料	27,485,474	
		受 託 工 事 収 益	受 託 料	27,485,474	
		受 託 工 事 収 益	受 託 料	51,283,047	
		受 託 工 事 収 益	受 託 料	51,283,047	
		受 託 工 事 収 益	受 託 料	66,896,924	
		受 託 工 事 収 益	受 託 料	66,896,924	
		受 託 工 事 収 益	受 託 料	291,118,441	
		受 託 工 事 収 益	受 託 料	291,118,441	
		受 託 工 事 収 益	受 託 料	192,440,296	
	営 業 外 収 益	受 取 利 息	預 金 利 息	794,885	
		受 取 利 息	預 金 利 息	278,978	
		受 取 利 息	預 金 利 息	515,907	
		受 取 利 息	預 金 利 息	2,200,000	
		受 取 利 息	預 金 利 息	2,200,000	
		受 取 利 息	預 金 利 息	75,882,049	
		受 取 利 息	預 金 利 息	74,463,616	
		受 取 利 息	預 金 利 息	1,418,433	
		受 取 利 息	預 金 利 息	79,218,204	
		受 取 利 息	預 金 利 息	1,542,711	
電 気 事 業 収 益	営 業 外 収 益	長期前受金戻入	受 贈 財 産 評 価 額	77,579,060	
		長期前受金戻入	受 贈 財 産 評 価 額	96,433	
		長期前受金戻入	受 贈 財 産 評 価 額	34,345,158	
		長期前受金戻入	受 贈 財 産 評 価 額	15,956,471	
		長期前受金戻入	受 贈 財 産 評 価 額	18,388,687	
収 益 合 計				4,017,896,418	

款	項	目	節	金額	備考	
電気事業費用	営業費用	水力発電費	給料等	3,986,409,095	流用禁止予算額	
			手当引当金繰入額	3,906,978,574		
			退職給付引当金繰入額	3,148,633,388		84,586,000 円
			法定福利費引当金繰入額	65,950,361		51,247,000 円
			法定福利費	35,560,758		11,844,000 円
			報酬	19,323,552		9,618,000 円
			報酬	11,739,000		24,038,000 円
			報酬	18,937,050		2,297,000 円
			報酬	3,538,258		18,237,000 円
			報酬	17,468,131		
			旅費	167,700		
			消耗品	765,044		
			潤滑油	57,651,843		
			建築物修繕	19,460		
			構築物修繕	6,820,000		
			機械装置修繕	73,853,265		
			雑修繕	58,190,580		
			通信運搬	25,715,080		
			広敷報	5,280,880		
			手保険	7,339,595		
			委託託	2,490,763		
			使用材料及び賃借	7,808,431		
			負担金	640,382,994		
交付金	37,541,042					
補償金	27,824,070					
租税課金	294,426,122					
水利使用料	3,024,461					
共有設備等分担金	37,499					
減価償却費	85,737,198					
固定資産除却損	259,587,898					
固定資産除却費	1,029,407,215					
固定資産除却費	159,634,966					
固定資産除却費	192,410,172					

款	項	目	節	金額	備考
		一般管理費			
			給手賃退職給付当金繰入額	337,107,634 円	流用禁止予算額 59,390,000 円
			当金繰入額	53,497,866	” 46,074,000 円
			賃退職給付当金繰入額	36,002,078	” 8,190,000 円
			法定福利費引当金繰入額	13,172,682	” 67,256,000 円
			報厚生福利	65,851,616	” 8,018,000 円
			旅消建物修繕品	10,087,211	” 17,184,000 円
			雑修繕品	14,425,821	” 1,589,000 円
			通信運搬報	2,127,807	” 43,995,000 円
			広手保険託貸借	37,926,767	
			手保使用料及び賃借	103,920	
			委託担付修却	3,437,682	
			養成交成価	22,016,540	
			減価償却	419,000	
			交成価	566,480	
			賃退職給付当金繰入額	1,593,134	
			法定福利費引当金繰入額	9,504,100	
			報厚生福利	279,160	
			旅消建物修繕品	41,307	
			雑修繕品	8,702,686	
			通信運搬報	23,873,477	
			広手保険託貸借	8,427,817	
			手保使用料及び賃借	128,900	
			委託担付修却	7,463,182	
			養成交成価	17,453,764	
			減価償却	4,637	
			交成価	59,202,394	流用禁止予算額 100,000 円
			賃退職給付当金繰入額	6,422,400	
			法定福利費引当金繰入額	3,016,023	流用禁止予算額 7,506,000 円
			報厚生福利	670,848	” 4,530,000 円
			旅消建物修繕品	1,093,000	” 1,051,000 円
			雑修繕品	1,795,809	” 839,000 円
			通信運搬報	132,131	” 2,203,000 円
			広手保険託貸借	3,255,499	” 204,000 円

款	項	目	節	金額	備考
			修繕費	6,253,155 円	
			通信費	44,558	
			広報費	121,500	
			手数料	33,600	
			保険料	26,256	
			委託料	24,510,065	
			使用料及び賃借料	487,591	
			負担金	747,300	
			交付金	10,512,000	
			租税課金費	25,200	
			養成研修費	55,459	
	湯の瀬ダム管理費			27,485,474	
			給料等	2,766,000	流用禁止予算額
			手当	1,779,447	3,971,000 円
			賞与引当金繰入額	325,760	2,605,000 円
			退職給付引当金繰入額	471,000	526,000 円
			法定福利費	741,256	420,000 円
			法定福利費引当金繰入額	93,388	1,156,000 円
			報酬	228,814	102,000 円
			旅費	9,029	244,000 円
			消耗品費	1,019,678	
			修繕費	4,824,191	
			通信費	62,751	
			手数料	10,123	
			保険料	9,090	
			委託料	14,882,996	
			使用料及び賃借料	261,951	
	高遠ダム管理費			51,283,047	
			給料等	3,466,200	3,804,000 円
			手当	3,150,904	3,008,000 円
			賞与引当金繰入額	595,272	526,000 円
			退職給付引当金繰入額	425,000	425,000 円
			法定福利費	1,044,417	1,225,000 円

款	項	目	節	金額 円	備 考
			法定福利費引当金繰入額	135,038 円	流用禁止予算額
			報酬	509,540	518,000 円
			旅消	13,761	〃
			消耗品	470,891	
			修繕費	8,199,473	
			通信費	18,240	
			手配料	1,843	
			保険料	12,609	
			委託料	33,017,046	
			使用料	221,212	
			租税課	1,601	
		受託工事費	工事費	283,266,637	
	営業外費用			283,266,637	
				79,430,521	
				56,459,568	
				56,459,568	
				490,553	
				490,553	
				22,480,400	
				22,480,400	
費用合計				3,986,409,095	

固 定 資 産 明 細 書

(1) 有形固定資産

資 産 の 種 類	年度当初現在高	当 年 度 増 加 額	当 年 度 減 少 額	年 度 末 現 在 高	減 価 償 却 累 計 額		年 度 末 償 却 未 済 高	備 考	
					当 年 度 増 加 額	当 年 度 減 少 額			
水 力 発 電 設 備 計	円 44,574,346,391	円 6,970,353,875	円 54,923,664	円 51,489,776,602	円 936,536,292	円 48,702,875	円 24,807,695,663	円 26,682,080,939	
美 和 発 電 所 計	97,486,720	132,900	0	97,619,620	1,295,910	0	61,375,183	36,244,437	
土 地	1,156,826	0	0	1,156,826	0	0	0	1,156,826	
水 路	96,329,894	0	0	96,329,894	1,279,962	0	61,359,235	34,970,659	
備 品	0	132,900	0	132,900	15,948	0	15,948	116,952	
春 近 発 電 所 計	2,908,197,964	110,240,000	17,500,884	3,000,937,080	13,033,989	14,711,736	2,479,673,889	521,263,191	
土 地	18,355,762	0	0	18,355,762	0	0	0	18,355,762	
建 物	195,029,930	0	5,546,000	189,483,930	1,527,620	3,575,706	149,475,696	40,008,234	
建 物 付 属 設 備	0	33,550,000	0	33,550,000	166,071	0	166,071	33,383,929	
水 路	2,111,296,261	0	0	2,111,296,261	3,018,481	0	1,891,906,279	219,389,982	
貯水池又は調整池	399,846,211	0	9,846,009	390,000,202	1,500,183	9,353,709	327,619,176	62,381,026	
機 械 装 置	52,682,000	45,000,000	0	97,682,000	3,132,095	0	32,124,091	65,557,909	
諸 装 置	128,954,000	3,090,000	2,108,875	129,935,125	2,736,291	1,782,321	75,862,350	54,072,775	
備 品	2,033,800	28,600,000	0	30,633,800	953,248	0	2,520,226	28,113,574	
西 天 竜 発 電 所 計	4,543,112,211	0	0	4,543,112,211	128,891,092	0	514,299,168	4,028,813,043	
土 地	169,401,236	0	0	169,401,236	0	0	0	169,401,236	
建 物	2,023,123,248	0	0	2,023,123,248	51,117,317	0	157,789,691	1,865,333,557	
建 物 付 属 設 備	35,799,102	0	0	35,799,102	3,059,833	0	5,547,104	30,251,998	
構 築 物	83,561,699	0	0	83,561,699	4,367,878	0	5,823,837	77,737,862	
水 路	967,354,332	0	0	967,354,332	13,351,327	0	178,317,702	789,036,630	
機 械 装 置	1,152,723,045	0	0	1,152,723,045	48,942,430	0	154,016,273	998,706,772	
諸 装 置	65,540,242	0	0	65,540,242	3,313,779	0	4,931,031	60,609,211	
備 品	45,609,307	0	0	45,609,307	4,738,528	0	7,873,530	37,735,777	
四 徳 発 電 所 計	499,144,245	0	0	499,144,245	2,189,458	0	447,752,144	51,392,101	
土 地	1,312,416	0	0	1,312,416	0	0	0	1,312,416	
建 物	14,188,632	0	0	14,188,632	0	0	13,479,202	709,430	
水 路	188,123,167	0	0	188,123,167	381,234	0	164,593,764	23,529,403	

資 産 の 種 類	年度当初現在高	当 年 度 増 加 額	当 年 度 減 少 額	年 度 末 現 在 高	減 価 償 却 累 計 額			年 度 末 償 却 高	備 考
					当 年 度 増 加 額	当 年 度 減 少 額	果 計		
機 械 装 置	円 275,573,762	円 0	円 0	円 275,573,762	円 1,707,663	円 0	円 251,192,487	円 24,381,275	
諸 装 置	19,946,268	0	0	19,946,268	100,561	0	18,486,691	1,459,577	
菅 平 発 電 所 計	1,415,200,045	63,300,000	1,467,323	1,477,032,722	22,613,069	377,368	997,738,227	479,294,495	
土 地	15,483,584	0	0	15,483,584	0	0	0	15,483,584	
建 物	39,376,396	0	0	39,376,396	359,765	0	34,951,673	4,424,723	
水 路	503,330,853	63,300,000	1,467,323	565,163,530	873,633	377,368	438,180,525	126,983,005	
貯水池又は調整池	84,699,148	0	0	84,699,148	44,852	0	79,143,532	5,555,616	
機 械 装 置	697,939,039	0	0	697,939,039	20,186,979	0	390,154,905	307,784,134	
諸 装 置	72,872,973	0	0	72,872,973	1,098,249	0	53,972,902	18,900,071	
備 品	1,498,052	0	0	1,498,052	49,591	0	1,334,690	163,362	
小 浜 第 1 発 電 所 計	947,885,666	0	29,851,000	918,034,666	19,044,384	28,358,450	682,856,274	235,178,392	
土 地	200,000	0	0	200,000	0	0	0	200,000	
建 物	37,952,782	0	0	37,952,782	0	0	36,055,148	1,897,634	
水 路	116,630,405	0	0	116,630,405	94,826	0	110,798,888	5,831,517	
機 械 装 置	730,465,331	0	29,851,000	700,614,331	18,856,321	28,358,450	477,158,507	223,455,824	
諸 装 置	62,637,148	0	0	62,637,148	93,237	0	58,843,731	3,793,417	
小 浜 第 2 発 電 所 計	1,590,276,081	420,000	0	1,590,696,081	32,221,394	0	1,085,089,092	505,606,989	
土 地	6,795,570	0	0	6,795,570	0	0	0	6,795,570	
建 物	66,063,025	0	0	66,063,025	1,390,554	0	47,589,032	18,473,993	
水 路	659,624,440	0	0	659,624,440	627,588	0	624,652,157	34,972,283	
機 械 装 置	799,369,408	0	0	799,369,408	28,989,418	0	372,908,402	426,461,006	
諸 装 置	58,365,638	0	0	58,365,638	1,188,634	0	39,859,201	18,506,437	
備 品	58,000	420,000	0	478,000	25,200	0	80,300	397,700	
梶 花 発 電 所 計	3,168,115,445	8,234,000	0	3,176,349,445	60,441,425	0	2,075,009,299	1,101,340,146	
土 地	32,357,742	0	0	32,357,742	0	0	0	32,357,742	
建 物	226,696,893	0	0	226,696,893	958,992	0	193,689,852	33,007,041	
水 路	307,590,531	0	0	307,590,531	1,863,045	0	280,357,196	27,233,335	
貯水池又は調整池	729,090,675	0	0	729,090,675	4,759,281	0	614,540,791	114,549,884	
機 械 装 置	1,659,665,242	0	0	1,659,665,242	52,472,669	0	786,722,869	872,942,373	

資 産 の 種 類	年度当初現在高	当 年 度 増 加 額	当 年 度 減 少 額	年 度 末 現 在 高	減 価 償 却 累 計 額			年 度 末 償 却 高	備 考
					当 年 度 増 加 額	当 年 度 減 少 額	累 計		
諸 装 置 品	円 208,469,351 4,245,011	円 7,410,000 824,000	円 0 0	円 215,879,351 5,069,011	円 254,238 133,200	円 0 0	円 196,217,129 3,481,462	円 19,662,222 1,587,549	
奥 裾 花 登 電 所 計	1,061,283,163	52,853,208	2,322,807	1,111,813,564	26,563,476	2,206,667	743,934,932	367,878,632	
土 建 物	1,616,833	0	0	1,616,833	0	0	0	1,616,833	
水 路	51,246,996	0	0	51,246,996	564,701	0	32,741,943	18,505,053	
貯水池又は調整池	135,287,194	0	0	135,287,194	2,191,654	0	103,328,478	31,958,716	
機 械 装 置	81,521,338	0	0	81,521,338	1,320,644	0	61,636,144	19,885,194	
諸 装 置 品	654,310,855	52,853,208	2,322,807	704,841,256	19,414,747	2,206,667	464,356,263	240,484,993	
	136,715,947	0	0	136,715,947	3,071,730	0	81,317,304	55,398,643	
備	584,000	0	0	584,000	0	0	554,800	29,200	
与 田 切 登 電 所 計	328,145,776	4,794,656,166	1,353,000	5,121,448,942	86,772,414	1,285,350	303,800,479	4,817,648,463	
土 建 物	13,115,063	0	0	13,115,063	0	0	0	13,115,063	
建 物 付 属 設 備	171,722,566	171,914,547	0	343,637,113	4,082,568	0	132,249,531	211,387,582	
水 路	0	2,636,000	0	2,636,000	78,289	0	78,289	2,557,711	
機 械 装 置	21,500,000	2,862,030,552	0	2,862,030,552	43,770,895	0	43,770,895	2,818,259,657	
諸 装 置 品	121,808,147	1,720,518,153	0	1,742,018,153	35,950,008	0	56,375,008	1,685,643,145	
	0	35,371,064	1,353,000	155,826,211	2,874,304	1,285,350	71,310,406	84,515,805	
備	0	2,185,850	0	2,185,850	16,350	0	16,350	2,169,500	
大 鹿 登 電 所 計	12,437,349,182	0	0	12,437,349,182	174,170,936	0	7,997,475,242	4,439,873,940	
土 建 物	6,750,332	0	0	6,750,332	0	0	0	6,750,332	
水 路	312,562,000	0	0	312,562,000	5,661,925	0	288,436,786	24,125,214	
機 械 装 置	9,389,269,157	0	0	9,389,269,157	152,106,160	0	5,266,553,103	4,122,716,054	
諸 装 置 品	2,122,070,293	0	0	2,122,070,293	13,288,206	0	1,922,613,834	199,456,459	
	597,104,000	0	0	597,104,000	2,935,095	0	511,755,289	85,348,711	
備	9,593,400	0	0	9,593,400	179,550	0	8,116,230	1,477,170	
奥 木 曾 登 電 所 計	3,612,141,835	0	0	3,612,141,835	50,416,037	0	2,366,464,108	1,245,677,727	
土 建 物	1,182,300	0	0	1,182,300	0	0	0	1,182,300	
水 路	394,943,000	0	0	394,943,000	7,627,102	0	260,154,746	134,788,254	
備	715,360,000	0	0	715,360,000	11,588,832	0	349,983,421	365,376,579	

資 産 の 種 類	年度当初現在高	当 年 度 増 加 額	当 年 度 減 少 額	年 度 末 現 在 高	減 価 償 却 累 計 額			年 度 末 償 却 未 済 高	備 考
					当 年 度 増 加 額	当 年 度 減 少 額	累 計 額		
貯水池又は調整池	円 881,960,089	円 0	円 0	円 881,960,089	円 14,287,753	円 0	円 431,091,489	円 450,868,600	
機 械 装 置	1,537,412,406	0	0	1,537,412,406	16,880,182	0	1,248,022,961	289,389,445	
諸 装 置	79,172,040	0	0	79,172,040	32,168	0	75,205,091	3,966,949	
備 品	2,112,000	0	0	2,112,000	0	0	2,006,400	105,600	
大鹿第2発電所計	6,789,496,393	0	0	6,789,496,393	101,850,986	0	3,209,747,670	3,579,748,723	
士 地	26,330,852	0	0	26,330,852	0	0	0	26,330,852	
建 物	102,750,000	0	0	102,750,000	2,658,507	0	81,360,721	21,389,279	
水 路	5,996,022,677	0	0	5,996,022,677	97,135,569	0	2,506,181,701	3,489,840,976	
機 械 装 置	536,123,064	0	0	536,123,064	1,949,684	0	501,535,465	34,587,599	
諸 装 置	127,518,800	0	0	127,518,800	107,226	0	119,956,333	7,562,467	
備 品	751,000	0	0	751,000	0	0	713,450	37,550	
小沢第3発電所計	193,868,648	775,093,812	0	968,962,460	23,924,523	0	111,370,389	857,592,071	
建 物	3,237,000	5,234,000	0	8,471,000	396,443	0	3,471,593	4,999,407	
水 路	172,361,648	23,522,000	0	195,883,648	3,173,315	0	70,187,531	125,696,117	
機 械 装 置	7,102,000	716,131,000	0	723,233,000	19,707,979	0	26,454,879	696,778,121	
諸 装 置	11,168,000	13,942,812	0	25,110,812	402,826	0	11,012,426	14,098,386	
備 品	0	16,264,000	0	16,264,000	243,960	0	243,960	16,020,040	
奈良井発電所計	18,622,000	0	0	18,622,000	837,990	0	3,351,960	15,270,040	
機 械 装 置	18,622,000	0	0	18,622,000	837,990	0	3,351,960	15,270,040	
松川ダム発電所計	25,419,000	0	658,650	24,760,350	1,025,078	81,804	4,100,315	20,660,035	
機 械 装 置	25,419,000	0	658,650	24,760,350	1,025,078	81,804	4,100,315	20,660,035	
豊丘発電所計	1,000	0	0	1,000	0	0	0	1,000	
機 械 装 置	1,000	0	0	1,000	0	0	0	1,000	
高遠発電所計	526,141,562	0	1,770,000	524,371,562	15,354,176	1,681,500	122,833,396	401,538,166	
建 物	49,674,329	0	0	49,674,329	1,207,086	0	9,656,688	40,017,641	
水 路	231,404,387	0	0	231,404,387	3,748,751	0	29,990,003	201,414,384	
機 械 装 置	243,292,846	0	0	243,292,846	10,398,339	0	83,186,705	160,106,141	
備 品	1,770,000	0	1,770,000	0	0	1,681,500	0	0	
奥裾花第2発電所計	777,700,341	0	0	777,700,341	26,656,443	0	212,194,495	565,505,846	

資 産 の 種 類	年度当初現在高	当 年 度 増 加 額	当 年 度 減 少 額	年 度 末 現 在 高	減 価 償 却 果 計 額		年 度 末 償 却 未 済 高	備 考
					当 年 度 増 加 額	当 年 度 減 少 額		
建 物	円 85,390,463	円 0	円 0	円 85,390,463	円 2,250,886	円 0	円 18,007,084	円 67,383,379
水 路	172,861,316	0	0	172,861,316	2,800,353	0	22,402,823	150,458,493
機 装 置	516,500,492	0	0	516,500,492	21,480,858	0	170,887,127	345,613,365
諸 装 置	2,820,470	0	0	2,820,470	116,767	0	836,829	1,983,641
備 品	127,600	0	0	127,600	7,579	0	60,632	66,968
横 川 蛇 石 発 電 所 計	669,831,722	0	0	669,831,722	22,543,398	0	110,787,964	559,043,758
建 物	204,136,997	0	0	204,136,997	4,960,529	0	22,873,619	181,263,378
水 路	71,945,525	0	0	71,945,525	1,165,518	0	5,827,590	66,117,935
機 装 置	391,851,200	0	0	391,851,200	16,222,639	0	81,113,195	310,738,005
備 品	1,898,000	0	0	1,898,000	194,712	0	973,560	924,440
く だ も の の り ま つ か わ 発 電 所 計	648,770,062	0	0	648,770,062	23,398,692	0	89,187,393	559,582,669
建 物	53,323,000	0	0	53,323,000	1,295,749	0	5,182,996	48,140,004
水 路	140,296,062	0	0	140,296,062	2,272,796	0	9,091,184	131,204,878
機 装 置	396,171,000	0	0	396,171,000	17,388,375	0	65,146,125	331,024,875
諸 装 置	58,980,000	0	0	58,980,000	2,441,772	0	9,767,088	49,212,912
信 州 も み じ 湖 発 電 所 計	441,520,309	0	0	441,520,309	18,073,404	0	68,721,499	372,798,810
建 物	57,793,000	0	0	57,793,000	1,404,370	0	5,383,418	52,409,582
水 路	39,771,000	0	0	39,771,000	644,290	0	2,469,778	37,301,222
機 装 置	262,814,309	0	0	262,814,309	12,665,465	0	48,550,947	214,263,362
諸 装 置	81,142,000	0	0	81,142,000	3,359,279	0	12,317,356	68,824,644
小 浜 え ん ま ん 発 電 所 計	312,726,830	331,200	0	313,058,030	11,967,767	0	47,751,916	265,306,114
建 物	43,599,000	0	0	43,599,000	1,059,456	0	4,237,824	39,361,176
水 路	19,398,000	0	0	19,398,000	314,248	0	1,256,992	18,141,008
機 装 置	243,872,830	0	0	243,872,830	10,228,838	0	40,915,352	202,957,478
諸 装 置	5,258,000	0	0	5,258,000	217,681	0	870,724	4,387,276
備 品	599,000	331,200	0	930,200	147,564	0	471,024	459,176
森 泉 湯 川 発 電 所 計	0	552,036,383	0	552,036,383	14,850,471	0	14,850,471	537,185,912
建 物	0	83,617,000	0	83,617,000	1,693,244	0	1,693,244	81,923,756
水 路	0	149,660,000	0	149,660,000	2,020,409	0	2,020,409	147,639,591

資 産 の 種 類	年度当初現在高	当 年 度 増 加 額	当 年 度 減 少 額	年 度 末 現 在 高	減 価 償 却 累 計 額			年 度 末 償 却 未 済 高	備 考
					当 年 度 増 加 額	当 年 度 減 少 額	累 計 額		
機 械 装 置	円 0	円 316,642,000	円 0	円 316,642,000	円 11,063,768	円 0	円 11,063,768	円 305,578,232	
諸 装 置	0	2,117,383	0	2,117,383	73,050	0	73,050	2,044,333	
金峰山川発電所計	0	610,522,086	0	610,522,086	18,360,576	0	18,360,576	592,161,510	
建 物	0	113,451,000	0	113,451,000	2,527,120	0	2,527,120	110,923,880	
水 路	0	141,690,000	0	141,690,000	2,104,093	0	2,104,093	139,585,907	
機 械 装 置	0	337,523,000	0	337,523,000	13,051,649	0	13,051,649	324,471,351	
諸 装 置	0	17,858,086	0	17,858,086	677,714	0	677,714	17,180,372	
南 信 制 御 所 計	1,096,991,493	480,000	0	1,097,471,493	16,532,480	0	767,171,690	330,299,803	
土 地	113,052,429	0	0	113,052,429	0	0	0	113,052,429	
建 物	398,698,984	0	0	398,698,984	6,482,773	0	261,853,657	136,845,327	
機 械 装 置	527,750,863	0	0	527,750,863	7,536,964	0	459,056,932	68,693,931	
諸 装 置	24,431,000	0	0	24,431,000	55,944	0	23,194,931	1,236,069	
備 品	33,058,217	480,000	0	33,538,217	2,456,799	0	23,066,170	10,472,047	
北 信 制 御 所 計	464,918,698	2,054,120	0	466,972,818	23,506,704	0	271,797,892	195,174,926	
土 地	66,683,764	0	0	66,683,764	0	0	0	66,683,764	
建 物	184,903,501	0	0	184,903,501	2,996,245	0	112,197,334	72,706,167	
機 械 装 置	178,381,911	0	0	178,381,911	17,761,907	0	134,036,660	44,345,251	
諸 装 置	14,907,064	0	0	14,907,064	0	0	14,161,711	745,353	
備 品	20,042,458	2,054,120	0	22,096,578	2,748,552	0	11,402,187	10,694,391	
送 電 線 設 備 計	1,935,197,952	0	0	1,935,197,952	48,328,306	0	1,468,069,839	467,128,113	
美 和 送 電 線 路 計	1,200	0	0	1,200	0	0	0	1,200	
土 地	1,200	0	0	1,200	0	0	0	1,200	
奥裾花送電線路計	32,381,944	0	0	32,381,944	0	0	30,668,736	1,713,208	
土 地	99,070	0	0	99,070	0	0	0	99,070	
構 築 物	32,282,874	0	0	32,282,874	0	0	30,668,736	1,614,138	
大 鹿 送 電 線 路 計	1,902,814,808	0	0	1,902,814,808	48,328,306	0	1,437,401,103	465,413,705	
土 地	20,605,172	0	0	20,605,172	0	0	0	20,605,172	
構 築 物	1,879,215,636	0	0	1,879,215,636	48,029,206	0	1,435,855,754	443,359,882	
機 械 装 置	2,994,000	0	0	2,994,000	299,100	0	1,545,349	1,448,651	

資 産 の 種 類	年度当初現在高	当 年 度 増 加 額	当 年 度 減 少 額	年 度 末 現 在 高	減 価 償 却 累 計 額		年 度 末 償 却 高	備 考
					当 年 度 増 加 額	当 年 度 減 少 額		
	円	円	円	円	円	円	円	
業 務 設 備 計	103,927,981	0	0	103,927,981	2,874,540	0	76,225,438	27,702,543
土 建 諸 備 地 物 置 品	8,363,739	0	0	8,363,739	0	0	0	8,363,739
	56,770,173	0	0	56,770,173	767,316	0	51,943,403	4,826,770
	477,000	0	0	477,000	0	0	453,150	23,850
	38,317,069	0	0	38,317,069	2,107,224	0	23,828,885	14,488,184
事 業 外 固 定 資 産 計	1,598,919	0	0	1,598,919	0	0	569,500	1,029,419
土 建	999,450	0	0	999,450	0	0	0	999,450
	599,469	0	0	599,469	0	0	569,500	29,969
小 計	46,615,071,243	6,970,353,875	54,923,664	53,530,501,454	987,739,138	48,702,875	26,352,560,440	27,177,941,014
建 設 仮 勘 定	21,825,335,768	12,743,666,547	5,712,732,428	28,856,269,887	0	0	0	28,856,269,887
建 設 準 備 勘 定	65,915,396	8,170,000	1,410,000	72,675,396	0	0	0	72,675,396
除 却 仮 勘 定	2,065,831,192	1,473,812	1,961,532,907	105,772,097	0	0	0	105,772,097
計	70,572,153,599	19,723,664,234	7,730,598,999	82,565,218,834	987,739,138	48,702,875	26,352,560,440	56,212,638,394

(2) 無形固定資産

資 産 の 種 類	年 度 当 初 現 在 高	当 年 度 増 加 額	当 年 度 減 少 額	当 年 度 減 価 償 却 高	年 度 末 現 在 高	備 考
水 力 発 電 設 備 計	円 420,858,815	円 87,015,000	円 0	円 44,542,617	円 463,331,198	
美 和 電 話 加 入 計	88,214 88,214	0 0	0 0	0 0	88,214 88,214	
春 近 電 話 加 入 計	346,718 219,378	3,700,000 0	0 0	195,116 0	3,851,602 219,378	
ソ フ ト ウ ェ ア	0	3,700,000	0	123,333	3,576,667	
地 役 権	127,340	0	0	71,783	55,557	
西 天 竜 電 力 所 計	202,002,497	0	0	9,803,370	192,199,127	
施 設 利 用 権	151,215,748	0	0	7,803,392	143,412,356	
電 話 加 入 権	30,900	0	0	0	30,900	
地 役 権	50,755,849	0	0	1,999,978	48,755,871	
四 徳 電 力 所 計	20,600	0	0	0	20,600	
電 話 加 入 権	20,600	0	0	0	20,600	
菅 平 電 力 所 計	216,739	0	0	3,036	213,703	
施 設 利 用 権	36,639	0	0	3,036	33,603	
電 話 加 入 権	180,100	0	0	0	180,100	
裾 花 電 力 所 計	145,562	0	0	0	145,562	
電 話 加 入 権	145,562	0	0	0	145,562	
奥 裾 花 電 力 所 計	68,480	0	0	0	68,480	
電 話 加 入 権	68,480	0	0	0	68,480	
与 田 切 電 力 所 計	281,500	0	0	0	281,500	
電 話 加 入 権	281,500	0	0	0	281,500	
大 鹿 電 力 所 計	321,090	0	0	0	321,090	
電 話 加 入 権	321,090	0	0	0	321,090	
奥 木 曾 電 力 所 計	91,493	0	0	0	91,493	
電 話 加 入 権	91,493	0	0	0	91,493	
大 鹿 第 2 電 力 所 計	72,800	0	0	0	72,800	
電 話 加 入 権	72,800	0	0	0	72,800	
小 渋 第 3 電 力 所 計	0	15,893,000	0	529,766	15,363,234	
水 利 権	0	15,893,000	0	529,766	15,363,234	
く だ も の り ま つ か わ 電 力 所 計	47,548,150	0	0	2,796,950	44,751,200	
水 利 権	47,548,150	0	0	2,796,950	44,751,200	

資 産 の 種 類	年 度 当 初 現 在 高	当 年 度 増 加 額	当 年 度 減 少 額	当 年 度 減 価 却 高	年 度 末 現 在 高	備 考
信 州 も み じ 湖 発 電 所 計 水 利 権	円 46,818,292 46,818,292	円 0 0	円 0 0	円 2,718,250 2,718,250	円 44,100,042 44,100,042	
小 浜 え ん ま ん 発 電 所 計 水 利 権	17,711,450 17,711,450	0 0	0 0	1,041,850 1,041,850	16,669,600 16,669,600	
森 泉 湯 川 発 電 所 計 水 利 権	0 0	39,832,000 39,832,000	0 0	1,659,666 1,659,666	38,172,334 38,172,334	
南 信 制 御 所 計 電 話 加 入 権	2,799,729 218,400	0 0	0 0	1,406,780 0	1,392,949 218,400	
ソ フ ト ウ ェ ア	2,581,329	0	0	1,406,780	1,174,549	
中 央 制 御 所 計	102,325,501	27,590,000	0	24,387,833	105,527,668	
ソ フ ト ウ ェ ア	102,325,501	27,590,000	0	24,387,833	105,527,668	
業 務 設 備 計	35,400,711	1,950,000	0	14,579,224	22,771,487	
施 設 利 用 権	4,367,468	0	0	813,821	3,553,647	
電 話 加 入 権	143,400	0	0	0	143,400	
ソ フ ト ウ ェ ア	30,889,843	1,950,000	0	13,765,403	19,074,440	
事 業 外 固 定 資 産 計	204,254	0	0	0	204,254	
電 話 加 入 権	204,254	0	0	0	204,254	
計	456,463,780	88,965,000	0	59,121,841	486,306,939	

(3) 投資その他の資産

資 産 の 種 類	年 度 当 初 現 在 高	当 年 度 増 加 額	当 年 度 減 少 額	年 度 末 現 在 高	備 考
投 資 有 価 証 券	円 99,798,070	円 15,907	円 0	円 99,813,977	
投 資 有 価 証 券	99,798,070	15,907	0	99,813,977	
計	99,798,070	15,907	0	99,813,977	

企業債明細書

種類	発行日	発行総額	償還		未償還残高	利率	償還終期	備考
			当年度償還高	償還高累計				
建設の改良に充てられる企業債	平 7. 3. 27	33,000,000 円	2,170,371 円	33,000,000 円	0 円	4.650 %	令 7. 3. 1	財 務 省
	計	33,000,000	2,170,371	33,000,000	0			(奥木曾発電所分)
	平 10. 3. 25	612,000,000	29,211,138	520,614,315	91,385,685	2.100	令 10. 3. 1	財 務 省
	11. 3. 25	1,026,000,000	47,959,183	823,822,974	202,177,026	2.100	11. 3. 1	〃
	計	1,638,000,000	77,170,321	1,344,437,289	293,562,711			(大鹿第2発電所分)
	平 12. 3. 24	188,000,000	8,555,677	142,571,898	45,428,102	2.000	令 12. 3. 1	財 務 省
	12. 3. 30	87,000,000	5,220,832	87,000,000	0	2.000	7. 3. 20	地方公共団体金融機構
	計	275,000,000	13,776,509	229,571,898	45,428,102			(小渋第3発電所分)
	平 12. 3. 24	156,000,000	7,099,391	118,304,341	37,695,659	2.000	令 12. 3. 1	財 務 省
	12. 3. 30	69,000,000	4,140,660	69,000,000	0	2.000	7. 3. 20	地方公共団体金融機構
	計	225,000,000	11,240,051	187,304,341	37,695,659			(川中島庁舎分)
	平 13. 3. 29	170,000,000	9,768,822	160,064,402	9,935,598	1.700	令 8. 3. 20	地方公共団体金融機構
	計	170,000,000	9,768,822	160,064,402	9,935,598			(美和・春近発電所設備改良分)
	平 28. 3. 24	325,000,000	19,117,646	114,705,894	210,294,106	0.200	令 18. 3. 20	地方公共団体金融機構
	計	325,000,000	19,117,646	114,705,894	210,294,106			(小渋第2発電所設備改良分)
	平 28. 3. 24	157,000,000	9,235,294	55,411,766	101,588,234	0.200	令 18. 3. 20	地方公共団体金融機構
	29. 3. 30	41,100,000	2,417,646	12,088,248	29,011,752	0.300	19. 3. 20	〃
	29. 3. 27	59,900,000	3,594,000	17,970,000	41,930,000	0.300	9. 3. 25	㈱ 八十二銀行
	令 4. 3. 28	363,100,000	18,155,000	54,465,000	308,635,000	0.244	14. 3. 29	長野県信用農業協同組合連合会
	計	621,100,000	33,401,940	139,935,014	481,164,986			(裾花発電所設備改良分)
	平 14. 3. 28	52,000,000	3,019,060	45,769,335	6,230,665	2.100	令 9. 3. 20	地方公共団体金融機構
	令 2. 3. 30	553,000,000	30,722,222	92,166,670	460,833,330	0.100	22. 3. 20	〃
	3. 3. 29	753,000,000	39,607,800	118,823,400	634,176,600	0.270	13. 3. 29	㈱ 八十二銀行
	3. 10. 16	500,000,000	0	0	500,000,000	0.140	13. 10. 16	〃
	4. 3. 28	151,000,000	9,050,000	27,150,000	153,850,000	0.244	14. 3. 29	長野県信用農業協同組合連合会
	4. 3. 30	674,900,000	33,745,000	101,235,000	573,665,000	0.400	24. 3. 20	地方公共団体金融機構

種 類	発 行 日	発 行 総 額	償 還		未 償 還 残 高	利 率	償 還 終 期	備 考
			当 年 度 償 還 高	償 還 高 累 計				
建設改良のために充てられた企業の債費	令 4. 10. 7	50,000,000 円	0 円	0 円	50,000,000 円	0.698 %	令 24. 10. 24	(株) 八 十 二 銀 行
	6. 3. 27	17,000,000	850,000	850,000	16,150,000	0.640	16. 3. 27	"
	6. 3. 28	88,000,000	4,400,000	4,400,000	83,600,000	1.000	26. 3. 20	地方公共団体金融機構
	計	2,868,900,000	121,394,082	390,394,405	2,478,505,595			(西天竜発電所設備改良分)
	平 27. 3. 26	66,500,000	3,846,854	26,294,011	40,205,989	0.800	令 17. 3. 20	地方公共団体金融機構
	29. 3. 27	100,000,000	16,666,858	83,334,290	16,665,710	0.290	8. 3. 25	(株) 八 十 二 銀 行
	計	166,500,000	20,513,712	109,628,301	56,871,699			(大鹿発電所設備改良分)
	平 27. 3. 26	100,000,000	5,784,743	39,539,866	60,460,134	0.800	令 17. 3. 20	地方公共団体金融機構
	29. 3. 27	30,000,000	5,000,056	25,000,280	4,999,720	0.290	8. 3. 25	(株) 八 十 二 銀 行
	計	130,000,000	10,784,799	64,540,146	65,459,854			(小浜第1発電所設備改良分)
	平 29. 3. 27	20,000,000	3,333,372	16,666,860	3,333,140	0.290	令 8. 3. 25	(株) 八 十 二 銀 行
	令 4. 3. 28	14,000,000	775,600	775,600	13,224,400	0.244	14. 3. 29	長野県信用農業協同組合連合会
	4. 10. 7	7,000,000	0	0	7,000,000	0.698	24. 10. 24	(株) 八 十 二 銀 行
	6. 3. 27	584,000,000	29,200,000	29,200,000	554,800,000	0.640	16. 3. 27	"
	7. 3. 27	227,000,000	0	0	227,000,000	1.090	17. 3. 27	"
	計	852,000,000	33,308,972	46,642,460	805,357,540			(小浜第3発電所設備改良分)
	平 27. 3. 26	14,200,000	821,434	5,614,661	8,585,339	0.800	令 17. 3. 20	地方公共団体金融機構
	28. 2. 4	46,200,000	2,676,094	17,111,432	29,088,568	0.600	17. 9. 20	"
	計	60,400,000	3,497,528	22,726,093	37,673,907			(南信制御所設備改良分)
	平 29. 3. 27	130,000,000	21,666,914	108,334,570	21,665,430	0.290	令 8. 3. 25	(株) 八 十 二 銀 行
	計	130,000,000	21,666,914	108,334,570	21,665,430			(北信制御所設備改良分)
	平 28. 3. 25	12,000,000	706,000	4,236,000	7,764,000	0.700	令 18. 3. 25	(株) 八 十 二 銀 行
	29. 3. 27	38,000,000	2,280,000	11,400,000	26,600,000	0.300	9. 3. 25	"
	29. 3. 30	76,000,000	4,470,588	22,352,944	53,647,056	0.300	19. 3. 20	地方公共団体金融機構
	令 3. 3. 29	4,000,000	0	0	4,000,000	0.340	13. 3. 29	(株) 八 十 二 銀 行
	計	130,000,000	7,456,588	37,988,944	92,011,056			(高遠発電所分)
	平 28. 3. 25	28,000,000	1,648,000	9,888,000	18,112,000	0.700	令 18. 3. 25	(株) 八 十 二 銀 行

種 類	発 行 日	発 行 総 額	償 還		未 償 還 残 高	利 率	償 還 終 期	備 考
			当 年 度 償 還 高	償 還 高 累 計				
建 設 改 良 費 に 関 する 財 源 充 填 の 企 業 債	平 29 . 3 . 27	490,000,000 円	29,400,000 円	147,000,000 円	343,000,000 円	0.300 %	令 9 . 3 . 25	㈱ 八 十 二 銀 行
	29 . 3 . 30	187,000,000	11,000,000	55,000,000	132,000,000	0.300	19 . 3 . 20	地 方 公 共 団 体 金 融 機 構
	計	705,000,000	42,048,000	211,888,000	493,112,000			(奥 裾 花 第 2 発 電 所 分)
	平 29 . 3 . 30	415,000,000	24,411,764	122,058,832	292,941,168	0.300	令 19 . 3 . 20	地 方 公 共 団 体 金 融 機 構
	計	415,000,000	24,411,764	122,058,832	292,941,168			(菅 平 設 備 改 良 分)
	平 29 . 3 . 27	50,000,000	8,333,428	41,667,140	8,332,860	0.290	令 8 . 3 . 25	㈱ 八 十 二 銀 行
	計	50,000,000	8,333,428	41,667,140	8,332,860			(与 田 切 発 電 所 設 備 改 良 分)
	平 29 . 3 . 27	70,000,000	4,200,000	21,000,000	49,000,000	0.300	令 9 . 3 . 25	㈱ 八 十 二 銀 行
	計	70,000,000	4,200,000	21,000,000	49,000,000			(奥 裾 花 発 電 所 設 備 改 良 分)
	平 29 . 3 . 27	20,000,000	3,333,372	16,666,860	3,333,140	0.290	令 8 . 3 . 25	㈱ 八 十 二 銀 行
	29 . 3 . 30	21,000,000	1,235,294	6,176,472	14,823,528	0.300	19 . 3 . 20	地 方 公 共 団 体 金 融 機 構
	30 . 3 . 29	97,000,000	5,705,882	22,823,534	74,176,466	0.300	20 . 3 . 20	〃
	計	138,000,000	10,274,548	45,666,866	92,333,134			(奥 木 曾 発 電 所 設 備 改 良 分)
	平 29 . 3 . 30	50,000,000	2,941,176	14,705,888	35,294,112	0.300	令 19 . 3 . 20	地 方 公 共 団 体 金 融 機 構
	計	50,000,000	2,941,176	14,705,888	35,294,112			(大 鹿 第 2 発 電 所 設 備 改 良 分)
	平 31 . 3 . 28	3,000,000	176,470	529,420	2,470,580	0.200	令 21 . 3 . 20	地 方 公 共 団 体 金 融 機 構
	令 2 . 3 . 27	26,000,000	1,352,000	5,408,000	20,592,000	0.270	12 . 3 . 27	㈱ 八 十 二 銀 行
	3 . 3 . 29	345,000,000	17,250,000	69,000,000	276,000,000	0.270	13 . 3 . 29	〃
	計	374,000,000	18,778,470	74,937,420	299,062,580			(信 州 も み じ 湖 発 電 所 分)
	平 31 . 3 . 28	11,000,000	647,058	1,941,188	9,058,812	0.200	令 21 . 3 . 20	地 方 公 共 団 体 金 融 機 構
	令 2 . 3 . 27	424,000,000	21,200,000	106,000,000	318,000,000	0.270	12 . 3 . 27	㈱ 八 十 二 銀 行
	2 . 3 . 30	70,000,000	3,500,000	17,500,000	52,500,000	0.090	22 . 3 . 20	地 方 公 共 団 体 金 融 機 構
	3 . 3 . 29	115,000,000	5,750,000	23,000,000	92,000,000	0.270	13 . 3 . 29	㈱ 八 十 二 銀 行
	計	620,000,000	31,097,058	148,441,188	471,558,812			(横 川 蛇 石 発 電 所 分)
	令 2 . 3 . 27	19,000,000	988,000	3,952,000	15,048,000	0.270	令 12 . 3 . 27	㈱ 八 十 二 銀 行
	2 . 3 . 30	20,000,000	1,052,630	4,210,550	15,789,450	0.100	22 . 3 . 20	地 方 公 共 団 体 金 融 機 構
	3 . 3 . 29	519,000,000	25,950,000	103,800,000	415,200,000	0.270	13 . 3 . 29	㈱ 八 十 二 銀 行

種 類	発 行 日	発 行 総 額	償 還		未 償 還 残 高	利 率	償 還 終 期	備 考
			当 年 度 償 還 高	償 還 高 累 計				
			円	円				
建設改良のために充てた企業の債	計	558,000,000	27,990,630	111,962,550	446,037,450			(くだものの里まつかわ発電所分)
	3. 3. 29	61,000,000	0	0	61,000,000	0.340	13. 3. 29	㈱ 八 十 二 銀 行
	4. 3. 28	315,000,000	0	0	315,000,000	0.244	14. 3. 29	長野県信用農業協同組合連合会
	4. 10. 7	759,000,000	0	0	759,000,000	0.698	24. 10. 24	㈱ 八 十 二 銀 行
	5. 3. 29	869,000,000	0	0	869,000,000	0.690	15. 3. 29	〃
	6. 3. 27	2,873,000,000	0	0	2,873,000,000	0.660	16. 3. 27	〃
	6. 3. 27	869,000,000	0	0	869,000,000	0.660	16. 3. 27	〃
	7. 3. 27	12,000,000	0	0	12,000,000	1.090	17. 3. 27	〃
	7. 3. 27	108,000,000	0	0	108,000,000	1.090	17. 3. 27	〃
	7. 3. 27	1,000,000,000	0	0	1,000,000,000	1.700	27. 3. 20	地方公共団体金融機構
	計	6,866,000,000	0	0	6,866,000,000			(美和発電所設備改良分)
	3. 3. 29	69,000,000	0	0	69,000,000	0.340	13. 3. 29	㈱ 八 十 二 銀 行
	4. 3. 28	327,000,000	0	0	327,000,000	0.244	14. 3. 29	長野県信用農業協同組合連合会
	4. 10. 7	1,518,000,000	0	0	1,518,000,000	0.698	24. 10. 24	㈱ 八 十 二 銀 行
	5. 10. 25	3,000,000,000	0	0	3,000,000,000	1.167	25. 10. 23	〃
6. 3. 27	322,800,000	0	0	322,800,000	0.660	16. 3. 27	〃	
6. 3. 27	25,000,000	0	0	25,000,000	0.660	16. 3. 27	〃	
6. 3. 28	2,516,200,000	0	0	2,516,200,000	1.000	26. 3. 20	地方公共団体金融機構	
6. 10. 25	5,700,000,000	0	0	5,700,000,000	1.287	26. 10. 25	㈱ 八 十 二 銀 行	
計	13,478,000,000	0	0	13,478,000,000			(春近発電所設備改良分)	
3. 3. 29	46,000,000	0	0	46,000,000	0.340	13. 3. 29	㈱ 八 十 二 銀 行	
4. 3. 28	90,000,000	4,986,000	4,986,000	85,014,000	0.244	14. 3. 29	長野県信用農業協同組合連合会	
6. 3. 27	154,000,000	0	0	154,000,000	0.660	16. 3. 27	㈱ 八 十 二 銀 行	
7. 3. 27	169,000,000	0	0	169,000,000	1.090	17. 3. 27	〃	
7. 3. 27	137,000,000	0	0	137,000,000	1.090	17. 3. 27	〃	
7. 3. 27	614,900,000	0	0	614,900,000	1.700	27. 3. 20	地方公共団体金融機構	
計	1,210,900,000	4,986,000	4,986,000	1,205,914,000			(湯の瀬いとおしき発電所分)	

種 類	発 行 日	発 行 総 額	償 還		未 償 還 残 高	利 率	償 還 終 期	備 考
			当 年 度 償 還 高	償 還 高 累 計				
建設費に充てられた企業の良源たため	令 4. 3. 28	7,000,000 円	368,200 円	736,400 円	6,263,600 円	0.244 %	令 14. 3. 29	長野県信用農業協同組合連合会
	4. 10. 7	4,000,000	0	0	4,000,000	0.698	24. 10. 24	㈱ 八 十 二 銀 行
	5. 3. 29	80,000,000	4,208,000	4,208,000	75,792,000	0.660	15. 3. 29	〃
	6. 3. 27	63,000,000	3,150,000	3,150,000	59,850,000	0.640	16. 3. 27	〃
	6. 3. 27	314,000,000	15,700,000	15,700,000	298,300,000	0.640	16. 3. 27	〃
	7. 3. 27	56,000,000	0	0	56,000,000	1.090	17. 3. 27	〃
	計	544,000,000	24,602,190	24,970,390	519,029,610			(森 泉 湯 川 発 電 所 分)
	令 4. 3. 28	29,000,000	0	0	29,000,000	0.244	令 14. 3. 29	長野県信用農業協同組合連合会
	5. 3. 30	46,000,000	0	0	46,000,000	1.000	25. 3. 20	地方公共団体金融機構
	6. 3. 27	120,000,000	0	0	120,000,000	0.765	16. 3. 27	㈱ 長 野 銀 行
	7. 3. 27	120,000,000	0	0	120,000,000	1.100	17. 3. 27	㈱ 八 十 二 銀 行
	7. 3. 27	18,000,000	0	0	18,000,000	1.100	17. 3. 27	〃
	計	333,000,000	0	0	333,000,000			(中 田 切 川 地 点 発 電 所 分)
	令 2. 10. 16	500,000,000	0	0	500,000,000	0.140	令 12. 10. 16	㈱ 八 十 二 銀 行
	計	500,000,000	0	0	500,000,000			(信 州 も み じ 湖 発 電 所 ほ か 2 発 電 所)
	令 4. 10. 7	11,000,000	0	0	11,000,000	0.698	令 24. 10. 24	㈱ 八 十 二 銀 行
	計	11,000,000	0	0	11,000,000			(大 泉 川 砂 防 ザ ム 地 点 発 電 所 分)
	令 4. 10. 7	7,000,000	0	0	7,000,000	0.698	令 24. 10. 24	㈱ 八 十 二 銀 行
	6. 3. 27	70,000,000	0	0	70,000,000	0.640	16. 3. 27	〃
	7. 3. 27	217,000,000	0	0	217,000,000	1.090	17. 3. 27	〃
	計	294,000,000	0	0	294,000,000			(豊 丘 ザ ム 発 電 所 分)
	令 4. 10. 7	43,000,000	0	0	43,000,000	0.698	令 24. 10. 24	㈱ 八 十 二 銀 行
	6. 3. 27	51,000,000	0	0	51,000,000	0.640	16. 3. 27	〃
	6. 3. 27	356,000,000	0	0	356,000,000	0.640	16. 3. 27	〃
	7. 3. 27	186,000,000	0	0	186,000,000	1.090	17. 3. 27	〃
	計	636,000,000	0	0	636,000,000			(次 世 代 運 転 監 視 制 御 ネ ッ ト ワ ー ク 構 築 事 業 分)
	令 5. 3. 29	35,000,000	0	0	35,000,000	0.690	令 15. 3. 29	㈱ 八 十 二 銀 行

種 類	発 行 日	発 行 総 額	償 還			未 償 還 残 高	利 率	償 還 終 期	備 考
			当 年 度 償 還 高	償 還 高 累 計	高				
建設の財源に充てられる企業債	令 6 . 3 . 27	538,000,000 円	0	0	0	538,000,000 円	0.660 %	令 16 . 3 . 27	(株) 八 十 二 銀 行
	6 . 10 . 25	300,000,000	0	0	0	300,000,000	1.287	26 . 10 . 25	"
	7 . 3 . 27	146,000,000	0	0	0	146,000,000	1.090	17 . 3 . 27	"
	計	1,019,000,000	0	0	0	1,019,000,000			(高遠ダム設備改良分)
	令 7 . 3 . 27	1,000,000	0	0	0	1,000,000	1.100	令 17 . 3 . 27	(株) 八 十 二 銀 行
	計	1,000,000	0	0	0	1,000,000			(奈良井発電所分)
合 計		41,483,800,000	741,243,129	4,012,922,241		37,470,877,759			

注記

Ⅰ．重要な会計方針

Ⅰ 資産の評価基準及び評価方法

(1) 有価証券

イ 満期保有目的の債券
償却原価法（定額法）による。

Ⅱ 固定資産の減価償却の方法

(1) 有形固定資産

イ 減価償却の方法
定額法による。

ロ 主な耐用年数

建物 7年～65年

構築物 36年

水路 22年～57年

貯水池又は調整池 57年

機械装置 4年～22年

諸装置 9年～57年

備品 2年～15年

(2) 無形固定資産

イ 減価償却の方法
定額法による。

ロ 主な耐用年数

水利権 20年～55年

地上権 5年

施設利用権 15年～65年

ダム使用权 55年

地役権 5年～39年

3 引当金の計上方法

(1) 退職給付引当金

職員の退職手当の支給に備えるため、当年度末退職手当要支給額における、電気事業会計が負担すべき金額を計上している。

なお、計上額の算定にあたっては、企業会計と一般会計における職員の勤続期間による按分により各会計の負担額を算定している。

(2) 賞与引当金及び法定福利費引当金

職員の期末・勤勉手当の支給及びこれに係る法定福利費の支払に備えるため、当年度末における支給見込額に基づき、当年度の負担に属する額（12月から3月までの4か月分）を計上している。

4 消費税及び地方消費税の会計処理

消費税及び地方消費税の会計処理は税抜方式によっている。

II. キャッシュ・フロー計算書等関連

該当なし。

III. 予定貸借対照表関連

該当なし。

IV. セグメント情報の開示

該当なし。

V. 減損損失

該当なし。

VI. リース契約により使用する固定資産

1 リース取引の会計処理

所有権移転外ファイナンス・リース取引については、通常の賃貸借取引に係る方法に準じた会計処理によっている。

2 所有権移転外ファイナンス・リース取引に係る未経過リース料相当額

1 年内	11, 435, 662 円
1 年超	10, 459, 990 円
計	21, 895, 652 円
3 オペレーティング・リース取引に係る未経過リース料相当額	
1 年内	32, 681, 202 円
1 年超	50, 860, 898 円
計	83, 542, 100 円

VII. 重要な後発事象

該当なし。

VIII. その他

1 引当金の取崩し

(1) 退職給付引当金の取崩し

令和6年度において、職員の退職手当を支出するため、退職給付引当金101,146,344円を取り崩している。

(2) 賞与引当金及び法定福利費引当金の取崩し

令和6年度において、職員の期末・勤勉手当及びこれに係る法定福利費の支給（支払）のため、賞与引当金43,478,699円、法定福利費引当金7,357,204円をそれぞれ取り崩している。

長野県水道事業決算書及び決算附属書類

目 次

決 算 報 告 書	1
決 算 損 益 計 算 書	3
剰 余 金 計 算 書	4
剰 余 金 処 分 計 算 書 (案)	6
貸 借 対 照 表	7
決 算 附 属 書 類	
事 業 報 告 書	10
キ ャ ッ シ ュ ・ フ ロ ー 計 算 書	23
収 益 費 用 明 細 書	25
固 定 資 産 明 細 書	30
企 業 債 明 細 書	32
注	38

令和6年度長野県水道事業決算報告書

(1) 収益的收入及び支出

区 分	予 算 額			決 算 額	予 算 額 に 比 べ 決 算 額 の 増 減	備 考
	当 初 予 算 額	補 正 予 算 額	地 方 公 営 企 業 法 第24条第3項の規定 による支出額に 係る財源充当額			
第1款 水道事業収益	円 5,667,561,000	円 142,624,000	円 0	円 5,810,185,000	円 5,780,582,838	円 △ 29,602,162 (465,523,548 円)
第1項 営業収益	5,149,785,000	0	0	5,149,785,000	5,132,226,171	△ 17,558,829 (465,289,962 円)
第2項 営業外収益	517,776,000	142,624,000	0	660,400,000	648,356,667	△ 12,043,333 (233,586 円)

(注) 備考欄の() 書きは、仮受消費税及び地方消費税額で内書

支 出		予 算 額											
区 分	当 初 予 算 額	補 正 予 算 額	予 備 費 支 出 額	流 用 増 減 額	地 方 公 営 企 業 法 第 24 条 第 3 項 の 規 定 に よ る 出 額	小 計	地 方 公 営 企 業 法 第 26 条 第 2 項 の 規 定 に よ る 繰 越 額	合 計	決 算 額	地 方 公 営 企 業 法 第 26 条 第 2 項 の 規 定 に よ る 繰 越 額	不 用 額	備 考	
	円	円	円	円	円	円	円	円	円	円	円		
第1款 水道事業費用	5,412,789,000	153,977,000	0	0	0	5,566,766,000	0	5,566,766,000	5,128,271,731	0	438,494,269	(163,325,410 円)	
第1項 営業費用	5,090,733,000	153,977,000	0	0	0	5,244,710,000	0	5,244,710,000	4,835,410,381	0	409,299,619	(163,088,448 円)	
第2項 営業外費用	322,056,000	0	0	0	0	322,056,000	0	322,056,000	292,861,350	0	29,194,650	(236,962 円)	

(注) 備考欄の() 書きは、仮払消費税及び地方消費税額で内書

(2) 資本的収入及び支出

区 分	予 算 額						決 算 額	予 算 額 に 比 べ 増 減	備 考
	子			額					
	当 初 予 算 額	補 正 予 算 額	小 計	地 方 公 営 企 業 法 第 26 条 の 規 定 に 係 る 繰 越 額 に 係 る 財 源 充 当 額	継 続 繰 越 財 源	通 越 財 源			
第1款 資本的収入	円 1,831,168,000	円 0	円 1,831,168,000	円 1,037,500,000	円 0	円 2,868,668,000	円 2,569,482,846	円 △ 299,185,154	(13,106,486 円)
第1項 企業債	1,642,000,000	0	1,642,000,000	1,037,500,000	0	2,679,500,000	2,405,550,000	△ 273,950,000	(0 円)
第2項 負担金	189,168,000	0	189,168,000	0	0	189,168,000	163,932,846	△ 25,235,154	(13,106,486 円)

(注) 備考欄の() 書きは、仮受消費税及び地方消費税額で内書

支 出		算 額						翌 年 度 繰 越 額			不 用 額	備 考
		予			額			地 方 公 営 企 業 法 第 26 条 の よ り 規 定 上 の 繰 越 額		地 方 公 営 企 業 法 第 26 条 の よ り 規 定 上 の 繰 越 額		
区 分	当 初 予 算 額	補 正 予 算 額	流 用 増 減 額	小 計	地 方 公 営 企 業 法 第 26 条 の よ り 規 定 上 の 繰 越 額	継 続 費 通 次 繰 越 額	合 計	決 算 額	地 方 公 営 企 業 法 第 26 条 の よ り 規 定 上 の 繰 越 額	継 続 費 通 次 繰 越 額	合 計	
	円	円	円	円	円	円	円	円	円	円	円	
第1款 資本的支出	4,578,038,000	4,379,000	0	4,582,417,000	1,143,639,400	0	5,726,056,400	4,710,208,662	765,937,300	0	765,937,300	249,910,438 (266,443,418 円)
第1項 建設改良費	2,891,683,000	4,379,000	0	2,896,062,000	1,143,639,400	0	4,039,701,400	3,113,756,483	765,937,300	0	765,937,300	160,007,617 (266,443,418 円)
第2項 企業償還金	1,686,355,000	0	0	1,686,355,000	0	0	1,686,355,000	1,596,452,179	0	0	0	89,902,821 (0 円)

資本的収入額が資本的支出額に不足する額 2,140,725,816円は、過年度分損益勘定留保資金 1,370,009,442円、当年度分損益勘定留保資金 92,599,245円、減債積立金 424,780,197円及び当年度分消費税及び地方消費税資本的収支調整額 253,336,932円で補てんした。

(注) 備考欄の() 書きは、仮払消費税及び地方消費税額で内書

令和6年度長野県水道事業損益計算書

(令和6年4月1日から令和7年3月31日まで)

(単位 円)

1 営業収益			
(1) 給用水供給収益	3,298,676,066		
(2) 用水供給収益	1,312,055,122		
(3) 営業雑収	56,205,021	4,666,936,209	
2 営業費用			
(1) 原水及び浄水費	431,287,063		
(2) 配水及び供給水費	650,724,564		
(3) 一般供給管理費	630,019,148		
(4) 一価償却費	492,309,284		
(5) 減価償却費	2,433,297,159		
(6) 資産減耗費	34,684,715	4,672,321,933	
営業損			5,385,724
3 営業外収益			
(1) 受取利息	2,239,929		
(2) 他会計からの繰入金	127,601,912		
(3) 長期受入金	506,361,224		
(4) 雑収	12,000,595	648,203,660	
4 営業外費用			
(1) 営業外払利	242,013,295		
(2) 雑損	1,331,559		
(3) 雑支	2,370,293	245,715,147	
経常純利益			402,488,513
当年度純利益			397,102,789
その他未処分利益剰余金変動額			397,102,789
当年度未処分利益剰余金			424,780,197
			821,882,986

令和6年度長野県水道事業剰余金計算書

(令和6年4月1日から令和7年3月31日まで)

(単位 円)

	資 本 金	剰 余 金					資 本 合 計
		資本剰余金	利益剰余金				
			積 立 金	未処分利益剰余金	利益剰余金合 計		
前年度末残高	25,084,173,466	245,926,401	0	912,331,043	912,331,043	26,242,430,910	
前年度処分額	487,550,846	0	424,780,197	△ 912,331,043	△ 487,550,846	0	
議会の議決による処分額	0	0	424,780,197	△ 424,780,197	0	0	
	減債積立金の積立	0	424,780,197	△ 424,780,197	0	0	
	条例第4条による処分額	487,550,846	0	△ 487,550,846	△ 487,550,846	0	
資本金への組み入れ	487,550,846	0	0	△ 487,550,846	△ 487,550,846	0	
処分後残高	25,571,724,312	245,926,401	424,780,197	(繰越利益剰余金) 0	424,780,197	26,242,430,910	
当年度変動額	0	0	△ 424,780,197	821,882,986	397,102,789	397,102,789	
積立金の使用により発生した未処分利益剰余金	0	0	△ 424,780,197	424,780,197	0	0	
当年度純利益	0	0	0	397,102,789	397,102,789	397,102,789	
当年度末残高	25,571,724,312	245,926,401	0	(当年度未処分利益剰余金) 821,882,986	821,882,986	26,639,533,699	

(剰 余 金 の 明 細)

(単位 円)

		剰 余 金						
		資 本 剰 余 金					利 益 剰 余 金	
	受贈財産 評価額	工事負担金	補 助 金	その他 資本剰余金	資本剰余金 合 計	減償積立金	未処分 利益剰余金	利益剰余金 合 計
前年度末残高	146,778,556	1,000	89,478,260	9,668,585	245,926,401	0	912,331,043	912,331,043
前年度処分額	0	0	0	0	0	424,780,197	△ 912,331,043	△ 487,550,846
議会の議決による処分額	0	0	0	0	0	424,780,197	△ 424,780,197	0
	減償積立金の積立	0	0	0	0	424,780,197	△ 424,780,197	0
		条例第4条による処分額	0	0	0	0	0	△ 487,550,846
資本金への組み入れ	0	0	0	0	0	0	△ 487,550,846	△ 487,550,846
処分後残高	146,778,556	1,000	89,478,260	9,668,585	245,926,401	424,780,197	(繰越利益剰余金) 0	424,780,197
当年度変動額	0	0	0	0	0	△ 424,780,197	821,882,986	397,102,789
積立金の使用により発生した 未処分利益剰余金	0	0	0	0	0	△ 424,780,197	424,780,197	0
当年度純利益	0	0	0	0	0	0	397,102,789	397,102,789
当年度末残高	146,778,556	1,000	89,478,260	9,668,585	245,926,401	0	(当年度未処分利益剰余金) 821,882,986	821,882,986

令和6年度長野県水道事業剰余金処分計算書(案)

(単位:円)			
	資本金	資本剰余金	未処分利益剰余金
当年度末残高	25,571,724,312	245,926,401	821,882,986
議会の議決による処分額	0	0	△ 397,102,789
減債積立金の積立	0	0	△ 397,102,789
条例第4条による処分額	424,780,197	0	△ 424,780,197
資本金への組み入れ	424,780,197	0	△ 424,780,197
処分後残高	25,996,504,509	245,926,401	(繰越利益剰余金) 0

令和6年度長野県水道事業貸借対照表
(令和7年3月31日)

(単位 円)

		資	産	の	部		
1	固定資産						
(1)	ⅰ 有形固定資産	84,715,993,348					
	ⅰ 減価償却累計額	<u>△ 42,476,711,501</u>	42,239,281,847				
	ⅱ 減価償却累計額	26,775,405,485					
	ⅲ 建設仮勘定	<u>△ 17,056,846,369</u>	9,718,559,116				
	ⅳ 有形固定資産合計		2,797,881,571				
	ⅳ 有形固定資産合計			54,755,722,534			
(2)	ⅰ 無形固定資産						
	ⅰ 水道施設		12,842,601				
	ⅱ 水供給設備		9,735,830				
	ⅲ 無形固定資産合計			22,578,431			
(3)	ⅰ 投資その他の資産						
	ⅰ 投資その他の資産		99,813,977				
	ⅱ 投資その他の資産		27,000,000				
	ⅲ 投資その他の資産合計			126,813,977			
	ⅲ 投資その他の資産合計				54,905,114,942		
2	流動資産						
(1)	ⅰ 現金預金					7,118,767,145	
(2)	ⅱ 未払倒引当		399,077,621				
	ⅱ 未払倒引当		<u>△ 4,105,557</u>			394,972,064	
(3)	ⅲ 貸倒引当					24,883,714	
(4)	ⅳ 前払資産					139,482,642	
	ⅳ 前払資産						7,678,105,565
	ⅳ 前払資産						<u>62,583,220,507</u>

7 剰余金			
(1)	剰余金		
イ	受贈財産	146,778,556	
ロ	工事補助	1,000	
ハ	その他	89,478,260	
ニ	資本剰余金	9,668,585	
(2)	剰余金		245,926,401
イ	当年度未処分利益剰余金	821,882,986	
	剰余金		821,882,986
	負債		
	資本		
	剰余金		
	合計		1,067,809,387
	負債		26,639,533,699
	資本		62,583,220,507
	合計		

決 算 附 屬 書 類

令和6年度長野県水道事業報告書

1 概 況

(1) 総括事項

末端給水事業については、長野市ほか2市1町の81,097戸に給水し、用水供給事業については、松本市・塩尻市及び山形村へ水道用水を供給しました。また、「長野県公営企業経営戦略」に沿って計画的に設備の更新等を行いました。

ア 営業関係

末端給水事業については、給水戸数は年度末において前年度比514戸増の81,097戸（前年度比100.6％）となりました。また、年間有収水量は18,878,552立方メートル（前年度比99.6％）、水道料金は3,298,676,066円（消費税及び地方消費税込み額3,628,543,659円）（前年度比99.9％）となりました。

用水供給事業については、供給量は29,550,791立方メートル（前年度比99.9％）、用水料金は1,312,055,122円（消費税及び地方消費税込み額1,443,260,631円）（前年度比99.9％）となりました。

イ 建設関係

末端給水事業は、送配水管布設替工事及び四ツ屋浄水場小松原送水ポンプ設備更新工事等を事業費2,420,249,641円で実施しました。

用水供給事業は、支線管路耐震管布設工事及び本山浄水場排水処理施設耐震化（濃縮槽増設）工事等を事業費693,506,842円で実施しました。

(2) 経営指標に関する事項

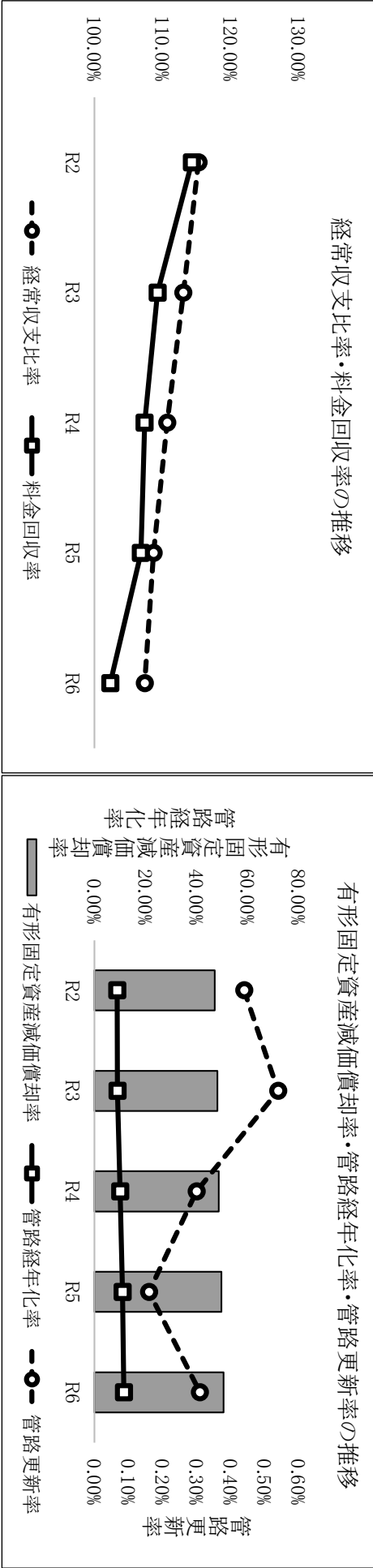
ア 末端給水事業

令和6年度決算における経営成績について、経営の健全性を示す経常収支比率は、有収水量の減少に伴う給水収益の減少により前年度1.29ポイント減の107.38％となりましたが、健全経営の水準とされる100％を上回っています。また、料金水準の妥当性を示す料金回収率は、前年度比4.48ポイント減の102.32％となりましたが、事業に必要な費用を給水収益で賄えている状況とされる100％を上回っています。

一方、償却対象資産の減価償却の状況を示す有形固定資産減価償却率は前年度比0.83ポイント増の50.56％、法定耐用年数を経過した管路延長の割合を示す管路経年化率は前年度比0.58ポイント増の11.57％と施設の老朽化が進んでいるのに対して、当該年度に更新した管路延長の割合を示す管路更新率は前年度比0.15ポイント増の0.31％となっています。現在の経営状況を維持しつつ、引き続き計画的な施設更新を行ってまいります。

<経営指標の推移>

	R2	R3	R4	R5	R6
経常収支比率	115.28%	113.06%	110.69%	108.67%	107.38%
料金回収率	114.30%	109.27%	107.35%	106.80%	102.32%
有形固定資産減価償却率	47.10%	48.14%	48.65%	49.73%	50.56%
管路経年化率	8.86%	8.97%	10.03%	10.99%	11.57%
管路更新率	0.44%	0.54%	0.30%	0.16%	0.31%



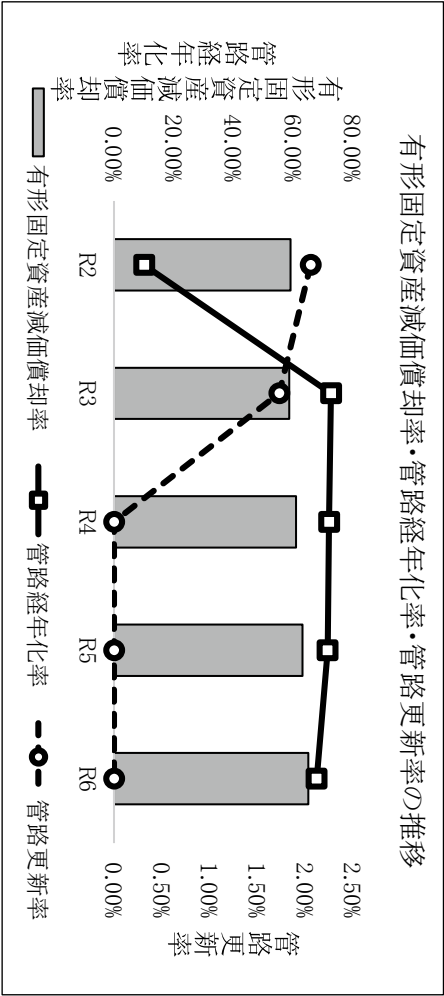
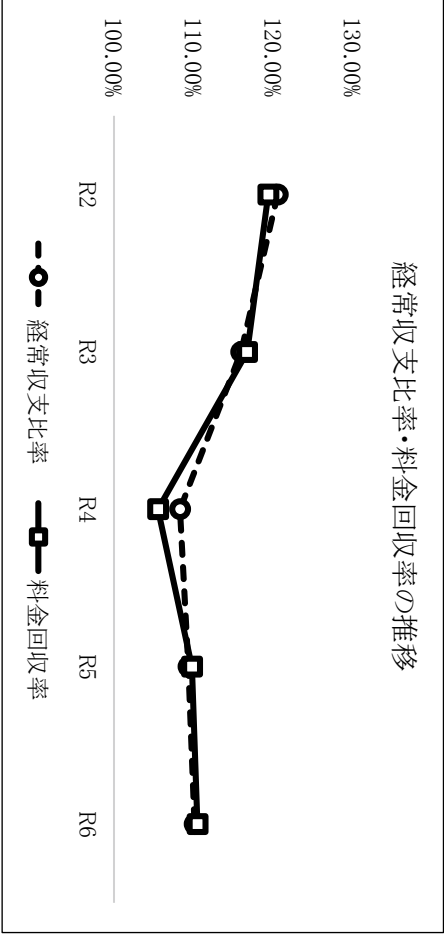
イ 用水供給事業

令和6年度決算における経営成績について、経営の健全性を示す経常収支比率は、減価償却費の減少等による費用の減少により前年度比0.76ポイント増の110.10%となり、健全経営の水準とされる100%を上回っています。また、料金水準の妥当性を示す料金回収率は、前年度比0.69ポイント増の110.47%となり、事業に必要な費用を給水収益で賄えている状況とされる100%を上回っています。

一方、償却対象資産の減価償却の状況を示す有形固定資産減価償却率は、前年度比2.04ポイント増の65.13%と施設の老朽化が進んでいるのに対して、法定耐用年数を経過した管路延長の割合を示す管路経年化率は前年度比3.66ポイント減の67.89%、当該年度に更新した管路延長の割合を示す管路更新率は前年度と変わらず0.00%となっています。これは、管路の耐震化事業におけるバイパス管の新設により管路延長が増加した一方、既設管路の更新は実施しなかったためであり、将来の更新需要に備え、現在の経営状況を維持しつつ、計画的な施設更新を行ってまいります。

<経営指標の推移>

	R2	R3	R4	R5	R6
経常収支比率	120.57%	115.95%	108.28%	109.34%	110.10%
料金回収率	119.38%	116.72%	105.51%	109.78%	110.47%
有形固定資産減価償却率	59.07%	58.71%	60.97%	63.09%	65.13%
管路経年化率	10.09%	72.69%	72.04%	71.55%	67.89%
管路更新率	2.06%	1.73%	0.00%	0.00%	0.00%



2 工 事

(1) 建設改良工事の概況(契約金額 500万円以上のもの)

区 分	工 事 名	工 事 か 所	契 約 額	支 払 額	着工年月日	しゅゑ工 年月日	出来高 %	請 負 人 氏 名
末端給水 業 事	令和5年度上山田地区 上山田中央公園工区 配水管布設替工事	千曲市 上山田	33,341,000 円	33,341,000 円	6.2.15	6.11.29	100	(株) 斉藤工務店
	令和5年度上山田地区 上山田病院工区 配水管布設替工事	千曲市 上山田	27,247,000	27,247,000	6.3.21	6.12.27	100	(株) 三協プラミング
	令和5年度坂城地区 刈屋原2工区 配水管布設替工事	坂城町 刈屋原	26,598,000	26,598,000	6.1.5	6.12.27	100	(有) 桜設備
	令和5年度坂城地区 旭橋工区 配水管布設替工事	坂城町 坂城	139,568,000	139,568,000	5.9.15	6.11.29	100	川中島建設(株)
	令和6年度上山田地区 上山田病院工区 配水管布設替工事	千曲市 上山田	17,270,000	0	7.3.14	7.9.9 (予定)	5	(株) 斉藤工務店
	令和6年度坂城地区 坂城工区 送水管布設替工事	坂城町 坂城	20,240,000	11,000,000	6.8.30	7.6.30 (予定)	5	(株) 斉藤工務店
	令和6年度坂城地区 刈屋原工区 配水管布設替工事	坂城町 刈屋原	32,450,000	11,730,000	6.10.01	7.6.30 (予定)	5	木下建工(株)
	令和5年度諏訪形浄水場 原峠送水ポンプ設置工事	上田市 諏訪形	331,430,000	131,430,000	5.10.21	7.7.11 (予定)	40	甲信商事(株) 上田営業所
	令和5年度諏訪形浄水場 原峠送水ポンプ制御盤ほか更新工事	上田市 諏訪形	553,608,000	204,393,000	6.2.14	8.3.25 (予定)	40	メタウォーター(株) 長野営業所
	令和5年度上山田地区 諏訪形浄水場 原峠送水管布設工事	上田市 諏訪形	118,360,000	118,360,000	5.11.14	7.3.25	100	(株) 日拓
	令和6年度奈良尾ポンプ場 送水ポンプ更新工事	上田市 富士山	32,681,000	0	7.3.12	8.2.4 (予定)	5	甲信商事(株) 上田営業所
	令和6年度諏訪形浄水場(まか) 水質計取替工事	上田市 諏訪形(まか)	31,064,000	0	6.11.7	7.7.31 (予定)	5	甲信商事(株) 上田営業所
	令和6年度 三本木電食防止装置等更新工事	千曲市 上山田	64,900,000	0	7.3.19	7.10.14 (予定)	5	(株) ナカボーテック
	令和6年度上山田ポンプ場他 送水ポンプ等更新工事	千曲市 新山(まか)	55,979,000	0	6.10.23	7.6.19 (予定)	5	(株) ヲナテック
	令和5年度上山田地区 舞田～仁古田工区 配水管布設替工事	上田市 舞田	57,310,000	57,310,000	5.9.22	6.8.19	100	(株) 新井工業
	令和5年度戸倉地区 上徳間工区 配水管布設替工事	千曲市 上徳間	13,068,000	13,068,000	6.2.23	7.2.28	100	(株) 斉藤工務店

区 分	工 事 名	工 事 办 所	契 約 額	支 払 額	着工年月日	しゅん工 年月日	出来高 %	請 負 人 氏 名
末端給水 業 事	令和6年度戸倉地区 若宮工区 送配水管布設替工事	千曲市 若宮	44,011,000 円	19,096,000 円	6.9.21	7.3.19	100	(株)齊藤工務店
	令和6年度上山田地区 新山工区 送配水管布設替工事	千曲市 新山	17,259,000	17,259,000	6.6.18	7.3.14	100	旭日管機(株)
	令和6年度坂城地区 上五明工区 配水管移設(反配管設置)工事	坂城町 上五明	6,281,000	6,281,000	6.11.14	7.3.25	100	(株)新津組
	令和6年度坂城地区 上五明工区 配水管移設工事	坂城町 上五明	10,340,000	0	6.12.13	7.8.8 (予定)	5	旭日管機(株)
	令和6年度上山田地区 舞田～仁古田工区 舗装復旧工事	上田市 舞田	28,270,000	10,666,666	6.12.20	7.6.30 (予定)	5	(株)小山産業
	令和6年度戸倉地区 今井工区他 舗装復旧工事	千曲市 今井ほか	15,378,000	0	7.3.12	7.8.8 (予定)	5	(株)長野道路
	令和6年度上山田地区 前山工区 配水管布設替工事	上田市 前山	22,550,000	8,000,000	6.11.7	7.6.30 (予定)	5	(株)荒井設備
	令和5年度諏訪形浄水場 簡易研修設備設置工事	上田市 諏訪形	5,940,000	5,940,000	6.3.19	6.8.15	100	(株)水工技研
	令和6年度諏訪形浄水場 簡易研修施設設置工事	上田市 諏訪形	18,645,000	0	7.2.27	7.8.26 (予定)	5	(株)荒井設備
	令和5年度戸倉地区 羽尾11工区 配水管布設工事	千曲市 羽尾	11,176,000	11,176,000	5.8.18	6.4.26	100	旭日管機(株)
	令和6年度上山田地区 小泉11工区 配水管布設工事	上田市 小泉	13,827,000	13,827,000	6.5.31	7.2.24	100	春原建設(株)
	令和6年度坂城地区 坂城11工区 配水管布設工事	坂城町 坂城	7,953,000	7,953,000	6.9.11	7.3.25	100	(有)総設備
	令和5年度 戸倉地区 上徳間工区 配水管布設替工事・ 令和6年度 戸倉地区 戸倉12工区 配水管布設工事 合冊工事	千曲市 上徳間・戸倉	13,068,000	13,068,000	6.2.23	7.2.28	100	(株)斉藤工務店
	令和6年度戸倉地区 戸倉13工区 配水管布設工事	千曲市 戸倉	6,875,000	6,875,000	6.10.17	7.3.25	100	(有)有起
	令和6年度坂城地区 坂城工区ほか 消火栓取替工事	坂城町 坂城ほか	6,721,000	6,721,000	6.11.12	7.3.25	100	(株)山城工務店
	令和4年度四ツ屋浄水場 送水ポンプ設備更新工事	長野市 川中島町 四ツ屋	418,220,000	(160,000,000) 258,220,000	4.7.15	7.2.28	100	甲信商事(株) 長野営業所
	令和6年度四野宮ポンプ場 ポンプ設備更新工事	長野市 篠ノ井 塩崎	6,930,000	6,853,000	6.7.10	7.1.5	100	中信アスナ(株) 長野支店

区 分	工 事 名	工 事 か 所	契 約 額	支 払 額	着工年月日	しゅん工 年月日	出来高 %	請 負 人 氏 名
末端給水 業	令和6年度 倉科配水池 次亜塩素酸ナトリウム注入機更新工事	千曲市 倉科	8,360,000 円	8,360,000 円	6.8.1	6.12.28	100	甲信商事(株) 長野営業所
	令和6年度 柳沢配水池(ほか) 計装設備更新工事	長野市 篠ノ井(ほか)	16,500,000	16,500,000	6.9.4	7.3.21	100	メタウォーター(株) 長野営業所
	令和5年度 川中島地区今里1工区 配水管布設工事	長野市 川中島町 今里	39,721,000	39,721,000	5.9.22	6.12.20	100	(株)三協フラスコ
	令和5年度 川中島地区 防水壁設置工事	長野市 川中島町 四ツ屋	7,623,000	7,623,000	6.2.21	6.7.19	100	(有)MDK
	令和6年度 川中島地区里島1工区 配水管布設替工事	長野市 里島	8,899,000	0	6.8.21	7.6.16 (予定)	80	(株)喜久屋商会
	令和6年度 川中島地区御厨1工区 配水管布設工事	長野市 川中島町 御厨	56,100,000	0	7.2.10	8.1.5 (予定)	5	(株)日拓
	令和6年度 川中島地区御厨2工区 配水管布設 工事	長野市 川中島町 御厨	95,370,000	0	7.2.10	8.2.4 (予定)	5	(株)日拓
	令和5年度 更北地区大塚2工区 配水管布設替工事	長野市 青木島町 大塚	16,511,000	16,511,000	6.1.25	6.11.19	100	吉原建設工業(株)
	令和5年度 更北地区大塚1工区 配水管布設替工事	長野市 青木島町 大塚	75,218,000	75,218,000	6.2.16	6.11.15	100	(株)新井工業
	令和6年度 更北地区 稲里11工区 配水管布設替工事	長野市 稲里	6,270,000	6,270,000	6.5.2	6.12.27	100	旭日管機(株)
	令和6年度 更北地区 中氷鉤1工区 配水管布設替工事	長野市 稲里町 中氷鉤	117,150,000	0	6.9.4	7.8.29 (予定)	40	(株)日拓
	令和5年度 篠ノ井地区 布施高田1工区 配水管布設替工事	長野市 篠ノ井 布施高田	65,593,000	65,593,000	5.7.12	7.3.12	100	(株)日拓
	令和5年度 篠ノ井地区会1工区 配水管布設替 工事	長野市 篠ノ井 会	94,886,000	94,886,000	5.9.20	7.3.12	100	(株)新井工業
	令和5年度 篠ノ井地区御幣川1工区 配水管布設替工事	長野市 篠ノ井 御幣川	5,467,000	5,467,000	5.11.2	6.9.30	100	(株)斉藤工務店
	令和5年度 篠ノ井地区越～塩崎1工区 送水管布設替工事	長野市 篠ノ井 塩崎	213,466,000	213,466,000	5.12.1	7.3.24	100	(株)鹿熊組
	令和6年度 篠ノ井地区布施五明1工区 配水管布設替工事	長野市 篠ノ井 布施五明	25,861,000	25,861,000	6.6.14	7.3.10	100	旭日管機(株)
	令和6年度 篠ノ井地区布施五明11工区 配水管布設 工事	長野市 篠ノ井 布施五明	6,083,000	6,083,000	6.6.27	7.2.21	100	(有)齊藤建設

区 分	工 事 名	工 事 か、所	契 約 額	支 払 額	着工年月日	しゅん工年月日	出来高	請 負 人 氏 名
末端給水 業 事	令和6年度篠ノ井地区有旅1工区 舗装復旧工事	長野市 篠ノ井 有旅(ほか)	23,518,000 円	23,518,000 円	6.7.11	7.3.21	100	(株)信越道路工業(株)
	令和6年度篠ノ井地区東犀南1工区 舗装復旧工事	長野市 篠ノ井 東犀南	15,400,000	15,400,000	6.7.31	7.3.7	100	(株)喜久屋商会
	令和6年度篠ノ井地区布施高田1工区 配水管布設替工事	長野市 篠ノ井 布施高田	35,541,000	0	6.8.28	7.8.22 (予定)	30	(株)喜久屋商会
	令和6年度篠ノ井地区横田11工区 配水管布設工事	長野市 篠ノ井 横田	7,381,000	7,381,000	6.9.27	7.3.25	100	(株)環境クリエイション
	令和6年度篠ノ井地区二ツ柳1工区 配水管布設替工事	長野市 篠ノ井 二ツ柳	5,511,000	5,511,000	6.8.31	6.12.17	100	タカチ工業(株)
	令和6年度篠ノ井地区合戦場1工区 配水管布設替工事	長野市 篠ノ井 合戦場	80,872,000	0	6.11.06	7.10.31 (予定)	30	(株)日拓
	令和6年度篠ノ井地区御幣川1工区 配水管布設替工事	長野市 篠ノ井 御幣川	37,070,000	0	7.1.30	7.9.26 (予定)	5	(株)新井工業
	令和6年度篠ノ井地区会11工区 配水管布設工事	長野市 篠ノ井 会	6,281,000	0	7.2.14	7.11.20 (予定)	5	(株)斉藤工務店
	令和6年度篠ノ井地区東福寺12工区 配水管布設工事	長野市 篠ノ井 東福寺	22,682,000	0	7.3.11	7.12.15 (予定)	5	日本ガス工事(株)
	令和5年度更埴地区 雨宮1工区 配水管布設替工事	千曲市 雨宮	70,411,000	(28,545,000) 4,186,000	5.7.7	6.5.31	100	(株)鹿熊組
	令和5年度更埴地区 新田1工区 送水管布設替工事	千曲市 新田 他	229,834,000	229,834,000	6.1.17	7.3.25	100	(株)石井工務所
	令和6年度更埴地区 小島1工区 配水管布設替工事	千曲市 小島	121,990,000	0	6.7.24	7.7.18 (予定)	55	(株)新井工業
	令和6年度更埴地区 土口1工区 配水管移設工事	千曲市 土口	10,615,000	0	6.8.9	7.6.4 (予定)	95	(株)斉藤工務店
	令和6年度更埴地区 屋代～雨宮1工区 舗装復旧工事	千曲市 屋代～雨宮	23,419,000	23,419,000	6.7.31	7.2.25	100	(株)アスベック
	令和6年度更埴地区 寂蒔南1工区 配水管布設替工事	千曲市 寂蒔	75,900,000	0	6.9.12	7.7.28 (予定)	40	(株)新井工業
	令和6年度更埴地区 寂蒔12工区 配水管布設及び布設替工事	千曲市 寂蒔	6,072,000	0	7.3.11	7.10.6 (予定)	5	(株)斉藤工務店
	小 計		3,840,133,000	(188,545,000) 2,056,788,666				

区 分	工 事 名	工 事 办 所	契 約 額 円	支 払 額 円	着工年月日	しゅん工 年月日	出来高 %	請 負 人 氏 名
用水供給 業 事	浄水施設本山浄水場 排水処理施設耐震化(濃縮槽増設)工事	塩尻市 宗賀	311,784,000	311,784,000	5. 7. 12	7. 2. 20	100	松本土建(株)
	送水施設 支線管路耐震管布設工事	塩尻市 柿沢	60,368,000	60,368,000	5. 11. 7	6. 9. 13	100	(株)喜久屋商会
	送水施設 山形村計量器室取引用電磁流量計取替工事	松本市 今井	5,610,000	5,610,000	6. 1. 26	6. 10. 4	100	中信アスナ(株)
	送水施設 支線管路耐震管布設工事	塩尻市 宗賀	125,719,000	125,719,000	6. 2. 29	6. 9. 25	100	名工建設(株)
	浄水施設本山浄水場 汚泥掻き機現場操作盤取替工事	塩尻市 宗賀	54,461,000	0	6. 4. 19	8. 2. 17 (予定)	5	丸山電業(株)
	浄水施設本山浄水場 排水処理施設耐震化(濃縮槽増設)工事	塩尻市 宗賀	433,873,000	103,873,000	6. 6. 13	8. 3. 25 (予定)	24	トヨタ(株)
	浄水施設本山浄水場 フロキュレーター減速機取替工事	塩尻市 宗賀	20,900,000	20,900,000	6. 7. 30	7. 2. 21	100	信州電機産業(株)
	送水施設茶臼山ポンプ場 電食防止外部電源装置取替工事	松本市 浅間温泉	24,200,000	24,200,000	6. 10. 3	7. 3. 25	100	(株)ナカボーテック
	送水施設 超音波流量計取替工事	松本市 並柳	9,075,000	9,075,000	6. 10. 22	7. 2. 18	100	甲信商事(株)
	送水施設 支線管路耐震管布設工事	塩尻市 宗賀	100,705,000	0	7. 1. 21	7. 12. 16 (予定)	5	(株)塩尻建友
	送水施設 片丘計量器室取引用電磁流量計取替工事	塩尻市 片丘	6,600,000	0	7. 2. 13	7. 8. 29 (予定)	5	中信アスナ(株)
	小 計		1,153,295,000	661,529,000 (188,545,000)				
	計		4,993,428,000	2,718,317,666				

(注) 支払額欄の()内は、過年度支払額で外書

(2) 保存工事の概況(契約金額 500万円以上のもの)

区分	工事名	工事か所	契約額	支払額	着工年月日	しゅん工年月日	出来高	請負人氏名
末端給水事業	令和6年度上田地区 上山工区 検満水道メーター交換工事	上田市 塩田地区一円	6,941,000 円	6,941,000 円	6.8.1	7.2.20	100	(株) 荒井設備
	令和6年度坂城地区 坂城1工区 検満水道メーター交換工事	坂城町 中之条地区(ほか)	5,588,000	5,588,000	6.8.28	7.3.25	100	東亜化工機(株)
	令和6年度坂城地区 坂城2工区 検満水道メーター交換工事	坂城町 坂城地区(ほか)	5,830,000	5,830,000	6.8.24	7.3.25	100	(有) 岡田設備
	令和6年度戸倉地区 戸倉工区 検満水道メーター交換工事	千曲市 戸倉地区	5,929,000	5,929,000	6.8.27	7.3.25	100	(株) 内山総合設備
	令和6年度上山田地区 上山田工区 検満水道メーター交換工事	千曲市 上山田地区(ほか)	6,248,000	6,248,000	6.8.28	7.3.25	100	(有) 島田管工
	令和6年度四ツ屋浄水場 紫外線処理装置点検修繕	長野市 川中島町 四ツ屋	22,000,000	22,000,000	6.5.28	6.10.24	100	理水化学(株) 名古屋支店
	令和6年度四ツ屋浄水場(ほか) 中央監視制御装置及び計装設備点検修繕	長野市 川中島町 四ツ屋(ほか)	24,387,000	24,387,000	7.3.19	7.4.2 (予定)	100	メタウォーター(株) 長野営業所
	令和5年度 検満水道メーター交換工事(その1)	長野市 川中島地区	8,998,000	8,998,000	6.8.8	7.2.3	100	丸更産業(株)
	令和5年度 検満水道メーター交換工事(その2)	長野市 更北地区西部	10,923,000	10,923,000	6.8.8	7.2.3	100	(株) 斉藤工務店
	令和5年度 検満水道メーター交換工事(その3)	長野市 篠ノ井西部・南部地区	12,507,000	12,507,000	6.8.8	7.2.3	100	(株) 酒井設備
	令和5年度 検満水道メーター交換工事(その4)	千曲市 更埴地区	11,682,000	11,682,000	6.8.8	7.2.3	100	(株) 新井工業
	令和5年度 検満水道メーター交換工事(その5)	長野市 更北地区東部	6,017,000	6,017,000	6.8.8	7.2.3	100	(株) 林屋設備工業
	令和5年度 検満水道メーター交換工事(その6)	長野市 更北地区南部	5,588,000	5,588,000	6.8.8	7.2.3	100	東亜化工機(株)
	令和5年度 検満水道メーター交換工事(その7)	長野市 篠ノ井地区東部	6,182,000	6,182,000	6.8.8	7.2.3	100	(有) 建高総備
	小計		138,820,000	138,820,000				
用水給水事業	浄水施設本山浄水場 無停電電源装置修繕工事	塩尻市 宗賀	14,729,000	14,729,000	6.6.19	7.3.25	100	信州電機産業(株)
	送水施設 茶臼山ポンプ場流量調整弁修繕工事	松本市 浅間温泉	4,840,000	0	6.4.12	8.2.11 (予定)	5	中信アスナ(株)
	浄水施設本山浄水場 無停電電源装置修繕工事	塩尻市 宗賀	10,252,000	0	6.6.19	7.8.22 (予定)	5	信州電機産業(株)
	浄水施設本山浄水場 フロキュレータ及び汚泥掻き機点検修繕工事	塩尻市 宗賀	18,920,000	18,920,000	6.7.12	7.2.7	100	三菱重工ハナテ環境 ソリューション(株)
	小計		48,741,000	33,649,000				
計			187,561,000	172,469,000				

3 業 務

(1) 業 務 量

ア 末端給水事業

区 分	上田水道管理事務所	川中島水道管理事務所	計	(A)	前 年 度 (B)	比 較 $\frac{(A)}{(B)}$
配 水 量 (m³)	7,277,349	15,153,847	22,431,196	22,423,510	100.0 %	
有 収 水 量 (m³)	6,060,473	12,818,079	18,878,552	18,949,569	99.6	
無 収 水 量 (m³)	1,216,876	2,335,768	3,552,644	3,473,941	102.3	
有 収 率 (%)	83.3	84.6	84.2	84.5	99.6	
給 水 戸 数 (戸)	25,070	56,027	81,097	80,583	100.6	

(注) 給水戸数は令和7年3月31日時点

イ 用水供給事業

区 分	松 本 市	塩 尻 市	山 形 村	計	(A)	前 年 度 (B)	比 較
							$\frac{(A)}{(B)}$
供 給 量 (m ³)	22,881,652	6,121,681	547,458	29,550,791		29,576,628	% 99.9

(2) 事業収入に関する事項

区 分	令 和 6 年 度 (A)	前 年 度 (B)	比 較 $\frac{(A)-(B)}{(B)}$	備 考
水道事業収益	5,315,139,869 円	5,226,226,441 円	101.7	
営業収益	4,666,936,209	4,697,854,061	99.3	
給水収益	3,298,676,066	3,300,495,714	99.9	
用水供給収益	1,312,055,122	1,313,202,285	99.9	
営業外収益	56,205,021	84,156,062	66.8	
受取利息	648,203,660	528,372,380	122.7	
他会計からの繰入金	2,239,929	632,543	354.1	
長期前受金戻入	127,601,912	1,329,456	9,598.1	
雑収	506,361,224	514,898,861	98.3	
	12,000,595	11,511,520	104.2	

(3) 事業費に関する事項

区 分	令 和 6 年 度 (A)	前 年 度 (B)	比 較 $\frac{(A)-(B)}{(B)}$	備 考
水道事業費用	4,918,037,080 円	4,801,446,244 円	102.4	
営業費用	4,672,321,933	4,540,079,593	102.9	
原水及び浄水費	431,287,063	388,536,221	111.0	
配水及び給水費	650,724,564	658,866,970	98.8	
一般供給費	630,019,148	610,155,008	103.3	
一般償却費	492,309,284	382,125,976	128.8	
減価償却費	2,433,297,159	2,443,504,849	99.6	
資産減耗費	34,684,715	56,890,569	61.0	
営業外費用	245,715,147	261,366,651	94.0	
支払利息	242,013,295	255,735,026	94.6	
雑損	1,331,559	2,251,768	59.1	
雑支出	2,370,293	3,379,857	70.1	

4 会 計

(1) 企業債及び借入金の概況

企 業 債

借 入 先	令 和 6 年 度 当 初 未 償 還 額	令 和 6 年 度 決 算 額		令 和 6 年 度 末 未 償 還 額	備 考
		発 行 額	償 還 額		
財 務 省	円	円	円	円	
地方公共団体金融機構	8,726,220,333	0	810,025,381	7,916,194,952	
(株) 八 十 二 銀 行	8,880,441,940	1,264,700,000	586,415,718	9,558,726,222	
長 野 県 信 用 農 業 会	3,920,744,060	1,140,850,000	186,183,940	4,875,410,120	
協 同 組 合 連 合 行	1,125,421,720	0	8,839,140	1,116,582,580	
(株) 長 野 銀 行	74,900,000	0	4,988,000	69,912,000	
計	22,727,728,053	2,405,550,000	1,596,452,179	23,536,825,874	

(2) 施設移設補償金等の用途について

施設損傷損害補償金508,877円については、課税支出に485,438円(特定収入)、職員給与費に23,439円(特定収入以外)、それぞれ充当しました。

送配水管布設替等工事負担金30,699,760円については、課税支出に27,911,360円(特定収入)、職員給与費等に2,788,400円(特定収入以外)、それぞれ充当しました。

令和6年度長野県水道事業キャッシュ・フロー計算書

(令和6年4月1日から令和7年3月31日まで)

(単位 円)

1 業務活動によるキャッシュ・フロー	
当年度純利益	397,102,789
減価償却費	2,433,297,159
固定資産除却損	25,720,715
長期前受金戻入額	△ 506,361,224
退職給付引当金の増減額(△は減少)	△ 44,732,149
賞与引当金の増減額(△は減少)	△ 2,514,947
法定福利費引当金の増減額(△は減少)	△ 374,512
貸倒引当金の増減額(△は減少)	△ 696,656
受取利息及び受取配当金	△ 2,239,929
支払利息	242,013,295
未収金の増減額(△は増加)	△ 137,039,484
たな卸資産の増減額(△は増加)	△ 976,335
前払金の増減額(△は増加)	△ 40,095,389
未払金の増減額(△は減少)	196,501,243
前受金の増減額(△は減少)	△ 10,314,317
その他流動負債の増減額(△は減少)	17,201,260
小計	2,566,491,519
利息及び配当金の受取額	2,224,022
利息の支払額	△ 242,460,153
業務活動によるキャッシュ・フロー	2,326,255,388

2 投資活動によるキャッシュ・フロー	
有形固定資産の取得による支出	△ 3,222,386,852
無形固定資産の取得による支出	△ 6,936,828
工事負担金等による収入	134,334,932
投資活動によるキャッシュ・フロー	△ 3,094,988,748
3 財務活動によるキャッシュ・フロー	
建設改良費等の財源に充てるとの企業債による収入	2,405,550,000
建設改良費等の財源に充てるとの企業債の償還による支出	△ 1,596,452,179
財務活動によるキャッシュ・フロー	809,097,821
資金増加額	40,364,461
資金期首残高	7,078,402,684
資金期末残高	7,118,767,145

明細費用摘要

款		項	目	節	金額	備考
水道事業収益	営業収益	営業外収益	給水収益	水道料金	5,315,139,869	
			用水供給収益	水道料金	4,666,936,209	
			営業雑収益	手数料	3,298,676,066	
			受取利息	その他の営業収益	3,298,676,066	
			他会計からの繰入金		1,312,055,122	
			長期前受金戻入		1,312,055,122	
			雑収益		56,205,021	
					11,671,800	
					44,533,221	
					648,203,660	
					2,239,929	
					1,724,022	
					515,907	
					127,601,912	
					116,026,302	
		11,575,610				
		506,361,224				
		35,845,768				
		412,718,726				
		57,796,730				
		12,000,595				
		1,122,089				
		10,878,506				
収益合計					5,315,139,869	

款	項	目	節	金額	備考
水道事業費用	営業費用	原水及び浄水費	給料等 手当 賞与引当金繰入額 退職給付引当金繰入額 法定福利費引当金繰入額 報酬償 報旅 消渠 動修 手保 委託 使用料及び賃借料 負担研究費 試験研究費 配水及び給水費	4,918,037,080 円 4,672,321,933 431,287,063 16,740,886 10,315,579 2,924,589 2,575,000 4,994,640 543,619 2,785,330 7,000 133,256 1,749,235 49,421,162 53,936,620 58,832,500 15,011,862 171,464 192,405,190 1,207,171 13,728,949 3,011,121 791,890 650,724,564 22,120,800 11,322,829 2,852,815 3,442,000	流用禁止予算額 18,708,000 円 11,955,000 円 2,656,000 円 1,896,000 円 5,589,000 円 515,000 円 5,665,000 円 流用禁止予算額 27,129,000 円 16,430,000 円 3,753,000 円 2,764,000 円

款	項	目	節	金額	備考
			法定福利費	5,906,500 円	流用禁止予算額 7,543,000 円
			法定福利費引当金繰入額	496,909	” 728,000 円
			報 酬	10,173,778	” 13,434,000 円
			旅 費	127,396	
			消 耗 品	2,299,294	
			動 力	173,769,895	
			修 繕	309,858,477	
			通 信	381,000	
			手 運 搬	32,400	
			保 險	2,024,006	
			委 託	79,743,546	
			使用材料及び賃借料	26,022,419	
			補償	50,000	
			租 税 課	100,500	
		用水供給費	給料等	630,019,148	流用禁止予算額 62,781,000 円
			手当	56,038,728	” 35,566,000 円
			賞与引当金繰入額	28,536,036	” 8,594,000 円
			退職給付引当金繰入額	8,135,053	” 7,068,000 円
			法定福利費	11,922,228	” 18,235,000 円
			法定福利費引当金繰入額	15,750,675	” 1,667,000 円
			報 酬	1,521,059	” 7,838,000 円
			報 償	7,721,151	”
			旅 費	15,000	
			消 耗 品	447,282	
			動 力	5,158,778	
			修 繕	36,934,636	
			補償	36,137,506	
			租 税 課	100,514,099	

款		項		目		節		金額		備考									
費用合計		営業外費用		減価償却費	有形固定資産減価償却費	2,433,297,159	流用禁止予算額 96,000 円												
				資産減耗費	無形固定資産減価償却費	2,419,070,674													
					固定資産除却損	14,226,485													
					固定資産除却費	34,684,715													
					固定資産除却費	25,720,715													
					固定資産除却費	8,964,000													
					固定資産除却費	245,715,147													
					固定資産除却費	242,013,295													
				支払利息	企業債利息	242,013,295													
				雑損失	その他雑損失	1,331,559													
				雑支出	その他雑支出	1,331,559													
						2,370,293													
						2,370,293													

固定資産明細書

(1) 有形固定資産

資産の種類	年度当初現在高	当年度増加額	当年度減少額	年度末現在高	減価償却累計額			年度末償却高	備考
					当年度増加額	当年度減少額	累計額		
水道設備計	円 83,028,876,677	円 2,005,247,074	円 318,130,403	円 84,715,993,348	円 1,833,567,480	円 295,657,923	円 42,476,711,501	円 42,239,281,847	
土地	705,456,466	0	0	705,456,466	0	0	0	705,456,466	
建築物	1,015,242,885	0	0	1,015,242,885	15,629,632	0	600,089,996	415,152,889	
構築物	74,544,975,653	1,523,587,414	102,551,154	75,966,011,913	1,594,628,044	91,310,970	37,608,804,544	38,357,207,369	
機械装置	6,527,740,900	475,481,660	212,039,249	6,791,183,311	207,089,744	201,354,953	4,094,122,338	2,697,060,973	
備品	235,460,773	6,178,000	3,540,000	238,098,773	16,220,060	2,992,000	173,694,623	64,404,150	
用水供給設備計	26,777,183,046	51,988,204	53,765,765	26,775,405,485	585,503,194	50,517,530	17,056,846,369	9,718,559,116	
土地	587,811,281	0	73,865	587,737,416	0	0	0	587,737,416	
建築物	924,064,900	1,710,000	1,326,300	924,448,600	19,308,599	1,259,985	758,731,586	165,717,014	
構築物	19,279,467,460	0	0	19,279,467,460	327,686,548	0	12,228,833,812	7,050,633,648	
機械装置	5,825,275,029	49,786,000	51,961,600	5,823,099,429	227,516,327	48,873,745	3,942,617,679	1,880,481,750	
備品	160,564,376	492,204	404,000	160,652,580	10,991,720	383,800	126,663,292	33,989,288	
小計	109,806,059,723	2,057,235,278	371,896,168	111,491,398,833	2,419,070,674	346,175,453	59,533,557,870	51,957,840,963	
建設仮勘定	1,985,437,984	2,840,642,861	2,028,199,274	2,797,881,571	0	0	0	2,797,881,571	
計	111,791,497,707	4,897,878,139	2,400,095,442	114,289,280,404	2,419,070,674	346,175,453	59,533,557,870	54,755,722,534	

(2) 無形固定資産

資 産 の 種 類	年 度 当 初 現 在 高	当 年 度 増 加 額	当 年 度 減 少 額	当 年 度 減 価 償 却 高	年 度 末 現 在 高	備 考
水道設備計	円 22,135,607	円 0	円 0	円 9,293,006	円 12,842,601	
借地権	433,335	0	0	97,335	336,000	
施設利用権	1,495,387	0	0	379,133	1,116,254	
電話加入権	1,214,918	0	0	0	1,214,918	
ソフトウェア	18,991,967	0	0	8,816,538	10,175,429	
用水供給設備計	14,669,309	0	0	4,933,479	9,735,830	
地上権	44,726	0	0	11,182	33,544	
施設利用権	42,187	0	0	5,933	36,254	
電話加入権	430,239	0	0	0	430,239	
ソフトウェア	14,152,157	0	0	4,916,364	9,235,793	
計	36,804,916	0	0	14,226,485	22,578,431	

(3) 投資その他の資産

資 産 の 種 類	年 度 当 初 現 在 高	当 年 度 増 加 額	当 年 度 減 少 額	年 度 末 現 在 高	備 考
投資有価証券	円 99,798,070	円 15,907	円 0	円 99,813,977	
出資	27,000,000	0	0	27,000,000	
計	126,798,070	15,907	0	126,813,977	

企業債明細書

種類	発行年月日	発行総額	償還高		未償還残高	利率	償還終期	備考
			当年度償還高	償還高累計				
建設改良費等の財源に充てるための企業債（末端）	平 8. 1. 31	1,108,000,000	円 61,904,517	円 1,076,314,590	円 31,685,410	3.150	令 7. 9. 25	財 務 省
	9. 1. 31	1,065,000,000	56,413,421	977,275,163	87,724,837	2.900	8. 9. 25	〃
	9. 3. 28	960,000,000	55,989,834	960,000,000	0	2.850	7. 3. 20	地方公共団体金融機構
	9. 10. 31	940,000,000	46,473,969	818,846,592	121,153,408	2.400	9. 9. 25	財 務 省
	10. 3. 30	14,000,000	749,651	13,233,767	766,233	2.200	8. 3. 20	地方公共団体金融機構
	10. 3. 30	920,000,000	49,042,685	869,897,229	50,102,771	2.150	8. 3. 20	〃
	10. 10. 30	1,181,000,000	51,694,841	995,536,231	185,463,769	1.100	10. 9. 25	財 務 省
	11. 3. 30	196,000,000	10,186,389	174,977,571	21,022,429	2.100	9. 3. 20	地方公共団体金融機構
	11. 3. 30	776,000,000	40,329,785	692,768,340	83,231,660	2.100	9. 3. 20	〃
	11. 10. 29	1,088,000,000	49,688,209	852,400,050	235,599,950	1.900	11. 9. 25	財 務 省
	12. 3. 30	895,000,000	45,233,464	753,770,983	141,229,017	2.000	10. 3. 20	地方公共団体金融機構
	12. 3. 30	116,000,000	5,862,661	97,695,456	18,304,544	2.000	10. 3. 20	〃
	12. 10. 31	1,067,000,000	48,337,020	782,318,267	284,681,733	2.100	12. 9. 25	財 務 省
	13. 3. 29	806,000,000	39,082,794	643,085,389	162,914,611	1.650	11. 3. 20	地方公共団体金融機構
	13. 3. 29	80,000,000	3,891,260	63,759,195	16,240,805	1.700	11. 3. 20	〃
	13. 8. 28	1,027,000,000	46,041,513	729,606,532	297,393,468	2.100	13. 3. 25	財 務 省
	14. 3. 28	751,000,000	36,843,561	554,190,337	196,809,663	2.200	12. 3. 20	地方公共団体金融機構
	14. 3. 28	73,000,000	3,581,331	53,869,367	19,130,633	2.200	12. 3. 20	〃
	14. 9. 25	726,000,000	31,327,312	471,172,905	254,827,095	1.900	14. 9. 1	財 務 省
	15. 3. 28	452,000,000	20,798,099	321,847,834	130,152,166	1.200	13. 3. 20	地方公共団体金融機構
	15. 8. 29	348,000,000	14,644,665	223,187,942	124,812,058	1.400	15. 3. 25	財 務 省
	16. 3. 25	215,000,000	9,035,746	125,051,609	89,948,391	2.000	16. 3. 1	〃
	16. 3. 30	285,000,000	13,260,391	184,812,050	100,187,950	1.900	14. 3. 20	地方公共団体金融機構
	17. 3. 30	228,000,000	10,453,536	136,023,373	91,976,627	2.100	15. 3. 20	〃
	17. 10. 31	222,000,000	9,059,522	114,520,749	107,479,251	2.100	17. 9. 25	財 務 省
	18. 3. 30	296,000,000	13,276,147	163,839,565	132,160,435	2.000	16. 3. 20	地方公共団体金融機構

種 類	発 行 年 月 日	発 行 総 額	償 還		未 償 還 残 高	利 率	償 還 終 期	備 考
			当 年 度 償 還 高	償 還 高 累 計				
建設改良費等の財源に充てられた企業の債（末端）	平 19. 2. 26	円 304,000,000	円 12,142,064	円 143,484,784	円 160,515,216	年 2.200 %	令 18 . 9.25	財 務 省 省
	19. 3. 29	591,000,000	25,987,864	298,953,764	292,046,236	2.100	17 . 3.20	地方公共団体金融機構
	20. 2. 26	699,000,000	27,357,990	304,124,831	394,875,169	2.100	19 . 9.25	財 務 省 省
	20. 3. 28	625,000,000	26,926,814	289,550,715	335,449,285	2.050	18 . 3.20	地方公共団体金融機構
	21. 2. 24	595,000,000	22,920,685	239,143,194	355,856,806	1.900	20 . 9.25	財 務 省 省
	21. 3. 30	352,000,000	14,900,158	149,381,415	202,618,585	1.900	19 . 3.20	地方公共団体金融機構
	22. 2. 23	648,000,000	24,324,098	231,735,966	416,264,034	2.100	21 . 9.25	財 務 省 省
	22. 3. 30	437,000,000	16,233,302	148,034,019	288,965,981	2.100	22 . 3.20	地方公共団体金融機構
	23. 3. 25	474,000,000	26,906,668	272,342,651	201,657,349	1.700	14 . 3. 1	財 務 省 省
	23. 3. 30	97,000,000	3,564,107	29,775,581	67,224,419	1.900	23 . 3.20	地方公共団体金融機構
	23. 11. 29	98,700,000	3,631,308	28,992,266	69,707,734	1.700	23 . 9.20	地方公共団体金融機構
	24. 3. 26	451,700,000	16,478,592	124,338,442	327,361,558	1.700	24 . 3. 1	財 務 省 省
	24. 3. 29	209,000,000	8,938,867	67,676,547	141,323,453	1.600	21 . 3.20	地方公共団体金融機構
	25. 3. 26	703,000,000	25,559,708	171,150,259	531,849,741	1.500	25 . 3.20	財 務 省 省
	26. 3. 25	622,400,000	22,465,776	130,211,278	492,188,722	1.400	26 . 3. 1	財 務 省 省
	26. 3. 25	258,900,000	17,617,617	187,185,451	71,714,549	0.700	11 . 3. 1	財 務 省 省
	27. 2. 20	446,000,000	15,325,688	110,947,642	335,052,358	1.100	26 . 9.25	財 務 省 省
	27. 3. 25	19,000,000	1,282,281	13,149,830	5,850,170	0.500	11 . 9.25	財 務 省 省
	27. 3. 25	16,100,000	1,083,855	10,598,792	5,501,208	0.500	12 . 3. 1	財 務 省 省
	27. 3. 26	50,900,000	5,090,000	50,900,000	0	0.290	7 . 3.25	財 務 省 省
	28. 3. 25	751,100,000	28,704,986	113,964,859	637,135,141	0.500	28 . 3. 1	財 務 省 省
	28. 3. 25	140,000,000	9,333,332	84,000,008	55,999,992	0.100	13 . 3. 1	財 務 省 省
	28. 3. 25	33,000,000	3,300,000	29,700,000	3,300,000	0.210	8 . 3.25	財 務 省 省
	29. 3. 27	942,000,000	37,680,000	113,040,000	828,960,000	0.600	29 . 3. 1	財 務 省 省
	29. 3. 27	725,000,000	29,000,000	87,000,000	638,000,000	0.330	9 . 3.25	財 務 省 省
	29. 3. 27	87,000,000	8,700,000	69,600,000	17,400,000	0.270	9 . 3.25	財 務 省 省
	30. 3. 26	114,400,000	11,440,000	80,080,000	34,320,000	0.290	10 . 3.25	財 務 省 省
	30. 3. 26	1,038,900,000	41,556,000	83,112,000	955,788,000	0.350	10 . 3.25	財 務 省 省
	31. 3. 25	324,500,000	12,980,000	12,980,000	311,520,000	0.350	11 . 3.25	財 務 省 省

種 類	発 行 年 月 日	発 行 総 額	償 還		未 償 還 残 高	利 率	償 還 終 期	備 考
			当 年 度 償 還 高	償 還 高 累 計				
建設改良費等の財源に充てられた企業の債（末端）	平	円	円	円	円	年 %	令	
	31. 3. 25	66,100,000	6,610,000	39,660,000	26,440,000	0.270	11. 3. 25	(株) 八 十 二 銀 行
	31. 3. 25	16,300,000	1,630,000	9,780,000	6,520,000	0.010	11. 3. 1	財 務 省
	31. 3. 28	22,700,000	908,000	908,000	21,792,000	0.400	31. 3. 20	地方公共団体金融機構
	31. 3. 28	182,800,000	12,186,666	73,120,006	109,679,994	0.030	16. 3. 20	〃
	31. 3. 28	30,100,000	3,010,000	18,060,000	12,040,000	0.010	11. 3. 20	〃
	2. 3. 25	742,200,000	0	0	742,200,000	0.400	32. 3. 1	財 務 省
	2. 3. 30	324,600,000	0	0	324,600,000	0.300	32. 3. 20	地方公共団体金融機構
	2. 3. 30	515,600,000	0	0	515,600,000	0.300	32. 3. 20	〃
	2. 3. 30	10,700,000	713,332	3,566,680	7,133,320	0.030	17. 3. 20	〃
	2. 3. 30	209,300,000	13,953,332	69,766,680	139,533,320	0.030	17. 3. 20	〃
	2. 3. 30	163,000,000	16,300,000	81,500,000	81,500,000	0.003	12. 3. 20	〃
	3. 3. 30	549,600,000	0	0	549,600,000	0.500	13. 3. 20	〃
	3. 3. 30	400,500,000	0	0	400,500,000	0.500	18. 3. 20	〃
	3. 3. 30	64,300,000	4,286,666	17,146,674	47,153,326	0.200	13. 3. 20	〃
	3. 3. 30	28,600,000	1,906,666	7,626,674	20,973,326	0.200	18. 3. 20	〃
	3. 3. 30	167,400,000	16,740,000	66,960,000	100,440,000	0.040	18. 3. 20	〃
	4. 3. 28	46,500,000	4,650,000	13,950,000	32,550,000	0.244	14. 3. 29	長野県信用農業協同組合連合会
	4. 3. 28	62,900,000	4,189,140	12,567,420	50,332,580	0.244	14. 3. 29	〃
	4. 3. 28	746,100,000	0	0	746,100,000	0.244	14. 3. 29	〃
地方公共団体金融機構	4. 3. 30	32,200,000	3,220,000	9,660,000	22,540,000	0.100	14. 3. 20	地方公共団体金融機構
	4. 3. 30	24,200,000	1,613,332	4,840,016	19,359,984	0.300	19. 3. 20	〃
	4. 3. 30	553,100,000	0	0	553,100,000	0.700	34. 3. 20	〃
	5. 3. 29	22,100,000	2,210,000	4,420,000	17,680,000	0.650	15. 3. 29	(株) 八 十 二 銀 行
	5. 3. 29	484,000,000	32,234,400	64,468,800	419,531,200	0.650	15. 3. 29	〃
	5. 3. 29	146,900,000	9,783,540	19,567,080	127,332,920	0.650	15. 3. 29	〃
	5. 3. 29	258,800,000	0	0	258,800,000	0.720	15. 3. 29	〃
	5. 3. 29	528,350,000	0	0	528,350,000	0.720	15. 3. 29	〃
	5. 3. 30	15,700,000	1,570,000	3,140,000	12,560,000	0.400	15. 3. 20	地方公共団体金融機構
	5. 3. 30	103,000,000	6,866,666	13,733,342	89,266,658	0.700	20. 3. 20	〃

種 類	発 行 年 月 日	発 行 総 額	償 還		未 償 還 残 高	利 率	償 還 終 期	備 考
			当 年 度 償 還 高	償 還 高 累 計				
建設改良費等の財源に充てられた企業の債（末端）	5. 3. 30	466,400,000	円 0	円 0	466,400,000	1.300	令 35. 3.20	地方公共団体金融機構
	6. 3. 27	74,900,000	4,988,000	4,988,000	69,912,000	0.643	16. 3.27	㈱ 長 野 銀 行
	6. 3. 28	22,200,000	2,220,000	2,220,000	19,980,000	0.500	16. 3.20	地方公共団体金融機構
	6. 3. 28	13,000,000	866,676	866,676	12,133,324	0.800	21. 3.20	〃
	6. 3. 28	803,100,000	0	0	803,100,000	1.400	36. 3.20	〃
	7. 3. 27	22,100,000	0	0	22,100,000	1.200	17. 3.20	〃
	7. 3. 27	112,200,000	0	0	112,200,000	1.500	22. 3.20	〃
	7. 3. 27	629,500,000	0	0	629,500,000	2.000	37. 3.20	〃
	7. 3. 27	99,400,000	0	0	99,400,000	1.500	22. 3.20	〃
	7. 3. 27	278,450,000	0	0	278,450,000	1.090	17. 3.27	㈱ 八 十 二 銀 行
	7. 3. 27	27,800,000	0	0	27,800,000	1.090	17. 3.27	〃
	7. 3. 27	635,000,000	0	0	635,000,000	1.180	17. 3.27	〃
	計	37,390,300,000	1,427,290,499	17,067,671,428	20,322,628,572			

種 類	発 行 年 月 日	発 行 総 額	償 還		未 償 還 残 高	利 率	償 還 終 期	備 考
			当 年 度 償 還 高	償 還 高 累 計				
建設改良費等の財源に充てられた企業の債（用水）	平 9. 3. 25	220,000,000	11,390,596	196,246,246	23,753,754	2.800	令 9. 3. 1	財 務 省
	10. 3. 25	260,000,000	12,409,960	221,176,017	38,823,983	2.100	10. 3. 1	〃
	11. 3. 25	240,000,000	11,218,522	192,707,130	47,292,870	2.100	11. 3. 1	〃
	12. 3. 24	400,000,000	18,203,567	303,344,462	96,655,538	2.000	12. 3. 1	〃
	13. 3. 26	280,000,000	12,242,792	202,300,844	77,699,156	1.600	13. 3. 1	〃
	14. 3. 25	400,000,000	17,629,473	265,177,507	134,822,493	2.200	14. 3. 1	〃
	15. 3. 25	170,000,000	7,106,859	109,977,697	60,022,303	1.200	15. 3. 1	〃
	16. 3. 25	70,000,000	2,941,870	40,714,478	29,285,522	2.000	16. 3. 1	〃
	18. 3. 27	50,000,000	2,019,231	24,767,419	25,232,581	2.100	18. 3. 1	〃
	19. 3. 26	34,000,000	1,344,691	15,468,767	18,531,233	2.100	19. 3. 1	〃
	28. 3. 25	200,000,000	7,643,453	30,346,123	169,653,877	0.500	28. 3. 1	〃
	28. 3. 25	400,000,000	16,000,000	64,000,000	336,000,000	0.500	28. 3. 1	〃
	29. 3. 27	44,000,000	1,760,000	5,280,000	38,720,000	0.330	9. 3.25	(株) 八 十 二 銀 行
	29. 3. 27	86,000,000	8,600,000	68,800,000	17,200,000	0.270	9. 3.25	〃
	30. 3. 26	131,300,000	5,252,000	10,504,000	120,796,000	0.350	10. 3.25	〃
	31. 3. 25	191,700,000	7,668,000	7,668,000	184,032,000	0.350	11. 3.25	〃
	31. 3. 28	147,100,000	5,884,000	5,884,000	141,216,000	0.400	31. 3.20	地方公共団体金融機構
	令 2. 3. 30	22,900,000	0	0	22,900,000	0.300	32. 3.20	〃
	2. 3. 30	59,200,000	5,920,000	29,600,000	29,600,000	0.030	12. 3.20	〃
	3. 3. 30	123,800,000	0	0	123,800,000	0.500	33. 3.20	〃
	4. 3. 30	90,000,000	0	0	90,000,000	0.700	34. 3.20	〃
	4. 3. 30	163,000,000	10,866,666	32,600,008	130,399,992	0.300	19. 3.20	〃
	4. 3. 30	6,800,000	680,000	2,040,000	4,760,000	0.100	14. 3.20	〃
	4. 3. 30	44,400,000	0	0	44,400,000	0.700	34. 3.20	〃
	5. 3. 29	35,350,000	0	0	35,350,000	0.720	15. 3.29	(株) 八 十 二 銀 行
	5. 3. 30	108,800,000	0	0	108,800,000	1.300	35. 3.20	地方公共団体金融機構
	5. 3. 30	8,700,000	870,000	1,740,000	6,960,000	0.400	15. 3.20	〃
	5. 3. 30	115,900,000	0	0	115,900,000	1.300	35. 3.20	〃
	6. 3. 27	287,600,000	0	0	287,600,000	0.826	16. 3.27	長野県信用農業協同組合連合会

種 類	発 行 年 月 日	発 行 総 額	償 還		未 償 還 残 高	利 率	償 還 終 期	備 考
			当 年 度 償 還 高	償 還 高 累 計				
建設改良費等の財源に充てられたもの （ 用 水 ） 企 業 債	令 6. 3. 28	円 15,100,000	円 1,510,000	円 1,510,000	円 13,590,000	年 0.500 %	令 16 . 3. 20	地方公共団体金融機構
	6. 3. 28	39,300,000	0	0	39,300,000	1.400	36 . 3. 20	〃
	7. 3. 27	12,300,000	0	0	12,300,000	1.200	17 . 3. 20	〃
	7. 3. 27	18,400,000	0	0	18,400,000	1.500	22 . 3. 20	〃
	7. 3. 27	271,300,000	0	0	271,300,000	2.000	37 . 3. 20	〃
	7. 3. 27	99,500,000	0	0	99,500,000	2.000	37 . 3. 20	〃
	7. 3. 27	23,800,000	0	0	23,800,000	1.090	17 . 3. 27	(株) 八 十 二 銀 行
	7. 3. 27	175,800,000	0	0	175,800,000	1.180	17 . 3. 27	〃
	計	5,046,050,000	169,161,680	1,831,852,698	3,214,197,302			
合 計		42,436,350,000	1,596,452,179	18,899,524,126	23,536,825,874			

注記

Ⅰ．重要な会計方針

Ⅰ 資産の評価基準及び評価方法

(1) 有価証券

- イ 満期保有目的の債券
- 償却原価法（定額法）による。

(2) 貯蔵品

先入先出法による原価法

Ⅱ 固定資産の減価償却の方法

(1) 有形固定資産

イ 減価償却の方法

定額法による。（ただし、取替資産である水道メーターは取替法による。）

ロ 主な耐用年数

建物	8年～65年
構築物	3年～80年
機械装置	6年～60年
備品	3年～20年
リース資産	5年

(2) 無形固定資産

イ 減価償却の方法

定額法による。

ロ 主な耐用年数

水利権	20年
地上権	5年
施設利用権	15年～65年

Ⅲ 引当金の計上方法

(1) 退職給付引当金

職員の退職手当の支給に備えるため、当年度末退職手当要支給額における、水道事業会計が負担すべき金額を計上している。
なお、計上額の算定にあたっては、企業会計と一般会計における職員の勤続期間による按分により各会計の負担額を算定している。

(2) 賞与引当金及び法定福利費引当金

職員の期末・勤勉手当の支給及びこれに係る法定福利費の支払に備えるため、当年度末における支給見込額に基づき、当年度の負担に属する額（12月から3月までの4か月分）を計上している。

(3) 貸倒引当金

未収金（給水収益）の不納欠損による損失に備えるため、貸倒実績率等による回収不能見込額を計上している。

4 消費税及び地方消費税の会計処理

消費税及び地方消費税の会計処理は税抜方式によっている。

II. キャッシュ・フロー計算書等関連

該当なし。

III. 予定貸借対照表関連

該当なし。

IV. セグメント情報の開示

1 報告セグメントの概要

水道事業会計は、末端給水事業及び用水供給事業を運営しており、各事業で運営方針等を決定していることから、末端給水事業及び用水供給事業の2つを報告セグメントとしている。

なお、各報告セグメントに属する事業の内容は以下のとおりである。

事業区分	事業の内容
末端給水事業	長野市、上田市、千曲市及び埴科郡坂城町における給水区域において水道水を供給する業務
用水供給事業	松本市、塩尻市及び東筑摩郡山形村の各水道事業者に対して用水を供給する業務

2 報告セグメントごとの営業収益等

当年度（令和6年4月1日から令和7年3月31日まで）

(単位：円)

	末端給水事業	用水供給事業	合 計
営業収益	3, 354, 878, 837	1, 312, 057, 372	4, 666, 936, 209
営業費用	3, 441, 723, 877	1, 230, 598, 056	4, 672, 321, 933
営業損益	△ 86, 845, 040	81, 459, 316	△ 5, 385, 724
経常損益	270, 269, 861	126, 832, 928	397, 102, 789
セグメント資産	46, 010, 963, 078	16, 572, 257, 429	62, 583, 220, 507
セグメント負債	30, 747, 999, 464	5, 195, 687, 344	35, 943, 686, 808
その他の項目			
他会計繰入金	126, 813, 912	788, 000	127, 601, 912
減価償却費	1, 842, 860, 486	590, 436, 673	2, 433, 297, 159
有形固定資産及び無形 固定資産の増減額	373, 870, 880	36, 790, 111	410, 660, 991

V. 減損損失
該当なし。

VI. リース契約により使用する固定資産

- リース取引の会計処理
 - 所有権移転外ファイナンス・リース取引については、通常の賃貸借取引に係る方法に準じた会計処理によっている。
 - 所有権移転外ファイナンス・リース取引に係る未経過リース料相当額
- | | |
|------|-----------------|
| 1 年内 | 31, 474, 908 円 |
| 1 年超 | 92, 088, 851 円 |
| 計 | 123, 563, 759 円 |
- オペレーティング・リース取引に係る未経過リース料相当額
- | | |
|------|----------------|
| 1 年内 | 18, 502, 212 円 |
| 1 年超 | 9, 245, 736 円 |
| 計 | 27, 747, 948 円 |

VII. 重要な後発事象
該当なし。

VIII. その他

1 引当金の取崩し

(1) 退職給付引当金の取崩し

令和6年度において、職員の退職手当を支出するため、退職給付引当金74,294,382円を取り崩している。

(2) 賞与引当金及び法定福利費引当金の取崩し

令和6年度において、職員の期末・勤勉手当及びこれに係る法定福利費の支給（支払）のため、賞与引当金35,478,730円、法定福利費引当金6,573,127円を取り崩している。

(3) 貸倒引当金の取崩し

令和6年度において、未収金（給水収益）を不納欠損としたため、貸倒引当金690,292円を取り崩している。

