

長野県への来訪者等の分析

【2月6日（月）～2月12日（日）】

出典：ヤフー・データソリューション DS.INSIGHT及び、KDDI LOCATION ANALYZER

2023年2月17日

長野県

「幅広い分析が可能なYahoo!」と、「人流を詳細に分析できるKDDI」の各ツールを組み合わせることで、特性を活かした効果的なデータ分析が可能。

ヤフー・データソリューション DS.INSIGHT

サービス概要

ヤフーの保有する検索と位置情報のビッグデータを分析できるリサーチツール

<https://ds.yahoo.co.jp/insight/>

KDDI Location Analyzer

KDDIの保有するGPS位置情報ビッグデータを分析できるリサーチツール

<https://k-locationanalyzer.com/>



データ取得元

ヤフー株式会社が提供する**アプリ利用状況**

auスマートフォンユーザーの**GPS位置情報**

いずれも、同意を得たユーザーのデータのみを活用 & 誰の情報であるかわからない形式にまでデータを加工

できること

- ✓ **都道府県or市区町村単位**で来訪者数を把握
- ✓ **検索**から来訪者／生活者のニーズを把握

検索動向の推移で来訪者／生活者のニーズを把握



どこの都道府県から当県に
来訪しているかを概ね把握

例) ✓GWに田植え帰省が増えそう
✓パチンコだけは自粛要請後
逆に検索が増えている

例) ✓山梨、新潟、岐阜等の近隣県
からの来訪が多い
※大体の傾向のみ把握

- ✓ **特定のスポット単位**で**人流**を詳細に分析



特定の施設やエリアで、滞在人口・通行人口や主要動線、
来訪者の属性や居住地域を詳細に分析できる

例) ✓主要駅やIC、人が集まる施設等の往来者数の増減傾向
✓感染者発生施設に、当該期間当該時間に滞在した人の居住地域
✓外出自粛の効果が見られない（いまだ人が集まってしまっている）
箇所の特定

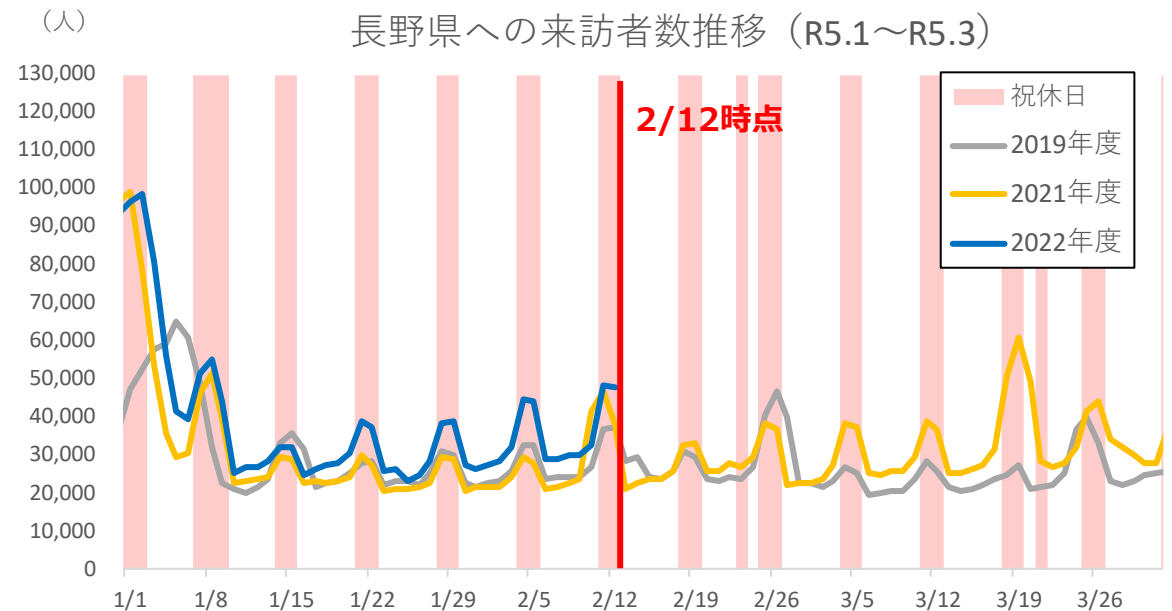
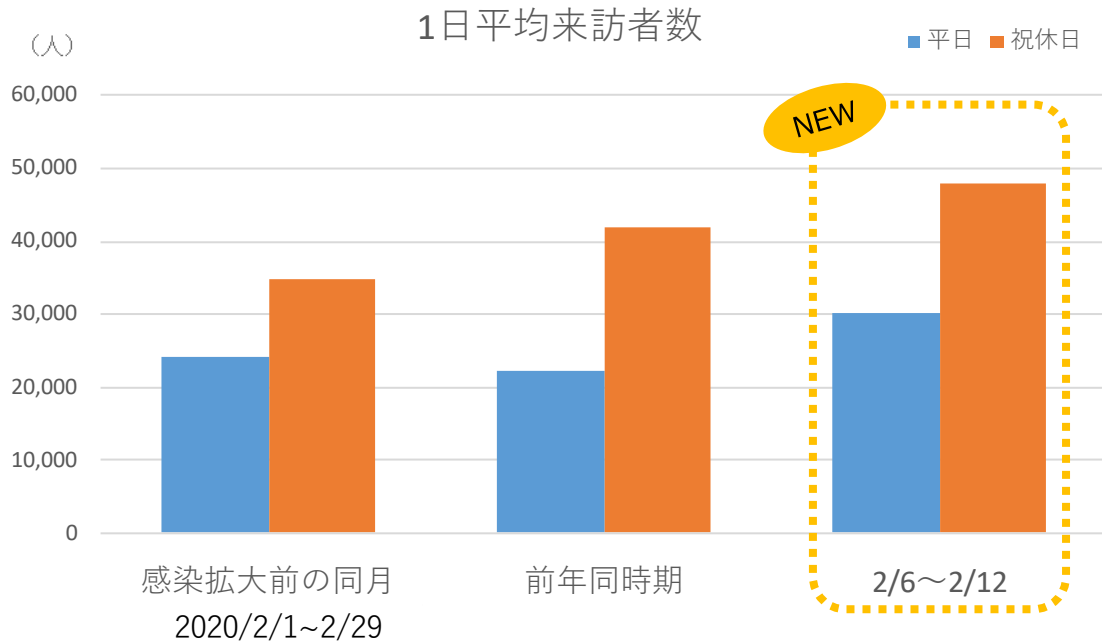
① 長野県への県外からの来訪者数の推移 (2/6~2/12)

- ✓ 前週と比較して、平日、休日ともに来訪者数は若干増加した。
- ✓ また、前年同時期と比較して、平日、休日ともに来訪者数は増加した。

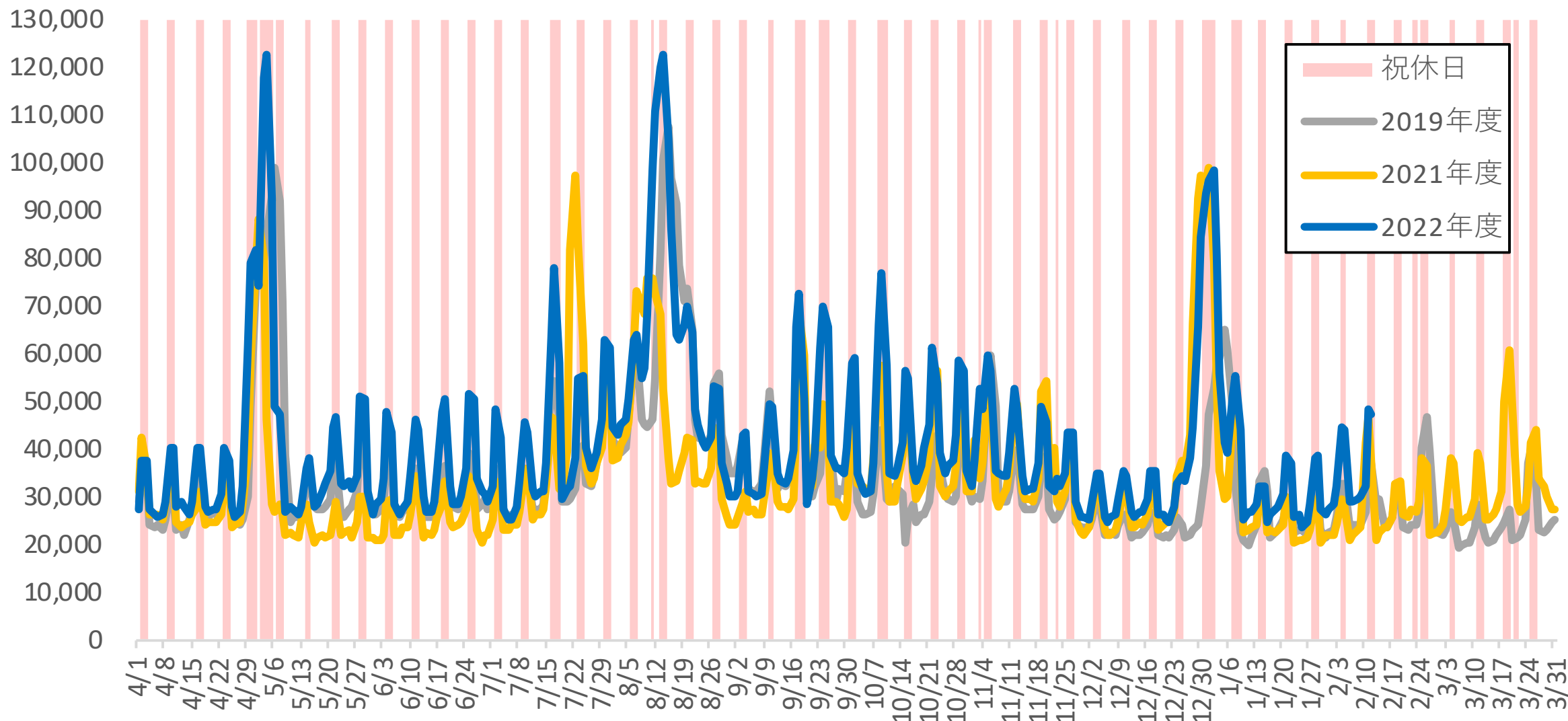
02/06月
S
02/12日

【前週との比較】	【前年同時期との比較】	【感染拡大前の同月※との比較】
+7.2%	+14.7%	+24.6%
平日：+6.4%	平日：+35.3%	平日：+24.3%
祝休日：+8.4%	祝休日：+14.2%	祝休日：+37.6%

※ 2020/2/1 (土) ~2/29 (土) の1週間当たりの平均



（人） 長野県への来訪者数推移（4/1～翌3/31）

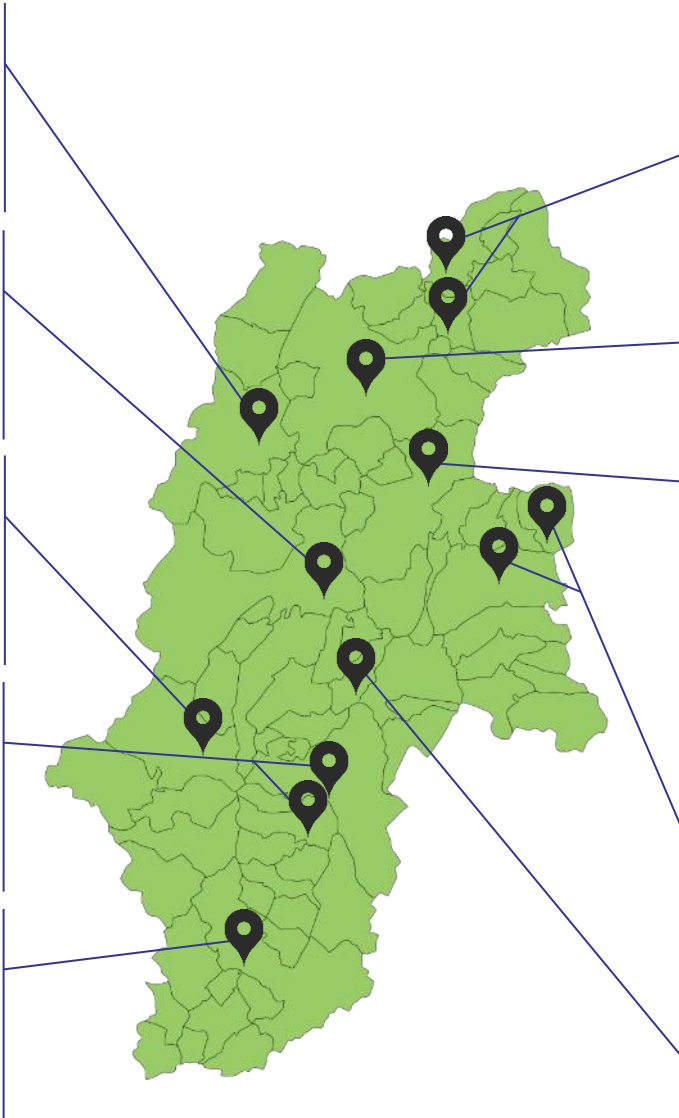


※ システム障害により、2021年6月29日分のデータに一部欠損が発生しているため、来訪者数の数値が実際より少ない可能性があります。

② 2/6~2/12の定点人流分析 (全体状況)

※ 2020/2/1 (土) ~2/29 (土) の1週間当たりの平均

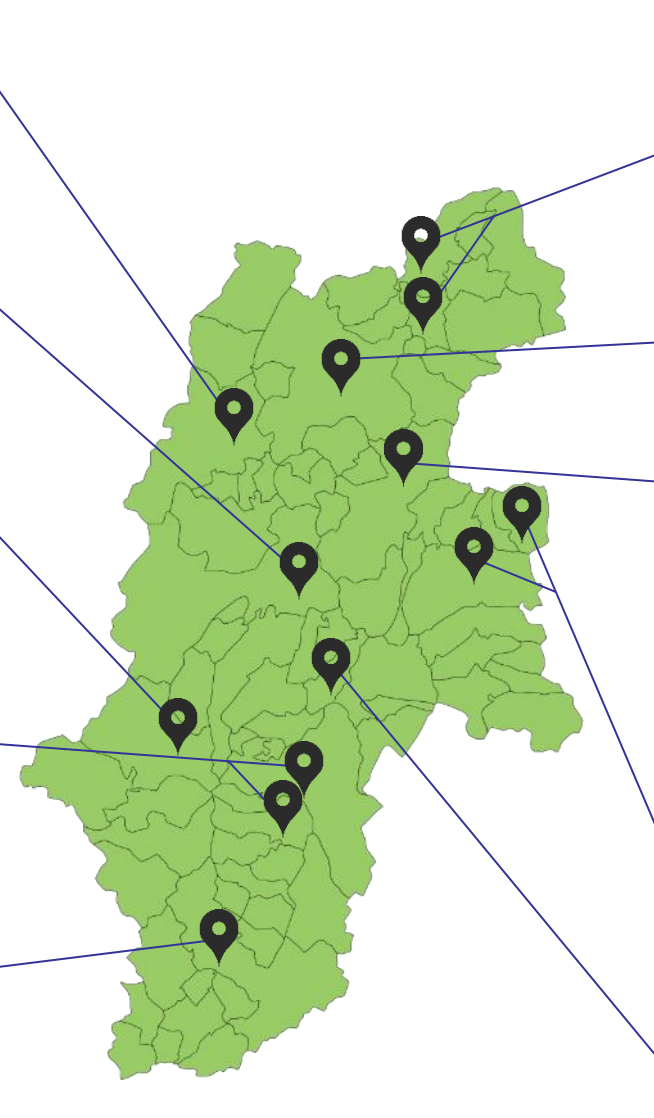
		前週	前年同時期	感染拡大前※
北アルプス	信濃大町駅	-6.7%	+26.2%	+20.3%
	-	-	-	-
松本	松本駅	-18.1%	+64.2%	+0.2%
	松本IC	-9.1%	+26.2%	+1.1%
木曽	木曽福島駅	-18.6%	+16.1%	-35.7%
	-	-	-	-
上伊那	伊那市駅	-13.2%	+72.8%	+0.7%
	駒ヶ根IC	-23.1%	+2.0%	-38.4%
南信州	飯田駅	-18.7%	+52.6%	+12.2%
	飯田IC	-16.0%	+6.3%	-21.5%



		前週	前年同時期	感染拡大前※
北信	飯山駅	-8.1%	+42.3%	+3.3%
	信州中野IC	-3.2%	+0.4%	-7.7%
長野	長野駅	-17.2%	+53.2%	+5.9%
	長野IC	-4.4%	+8.5%	-4.9%
上田	上田駅	-18.3%	+54.8%	+6.0%
	東部湯の丸IC	+18.8%	+41.3%	-7.2%
佐久	軽井沢駅	-7.5%	+25.2%	-16.0%
	佐久IC	+1.5%	+30.0%	-17.6%
諏訪	上諏訪駅	-12.0%	+50.0%	-16.3%
	諏訪IC	-15.1%	+20.2%	-16.2%

【参考】 1/30~2/5の定点人流分析（全体状況）

※ 2020/2/1（土）～2/29（土）の1週間当たりの平均



		前週	前年同時期	感染拡大前※
北アルプス	信濃大町駅	+18.5%	+27.1%	+28.7%
	—	—	—	—
松本	松本駅	+17.7%	+71.3%	+3.5%
	松本IC	+4.5%	+45.9%	+4.5%
木曽	木曽福島駅	-5.4%	+7.4%	-30.8%
	—	—	—	—
上伊那	伊那市駅	+23.6%	+79.7%	+10.0%
	駒ヶ根IC	-11.5%	+33.8%	-26.0%
南信州	飯田駅	+20.3%	+58.0%	+19.2%
	飯田IC	+15.8%	+27.4%	-8.3%

		前週	前年同時期	感染拡大前※
北信	飯山駅	+30.6%	+66.3%	+12.9%
	信州中野IC	+3.3%	+8.4%	-8.3%
長野	長野駅	+30.8%	+55.4%	+6.4%
	長野IC	+4.4%	+23.8%	-2.8%
上田	上田駅	+25.3%	+66.7%	+10.6%
	東部湯の丸IC	+1.7%	+25.5%	-23.6%
佐久	軽井沢駅	+20.9%	+36.8%	-22.2%
	佐久IC	-0.7%	+34.6%	-21.7%
諏訪	上諏訪駅	+7.0%	+64.0%	-11.3%
	諏訪IC	-4.0%	+36.3%	-6.7%

END