

新型コロナウイルス感染症（COVID-19）長野県内の状況

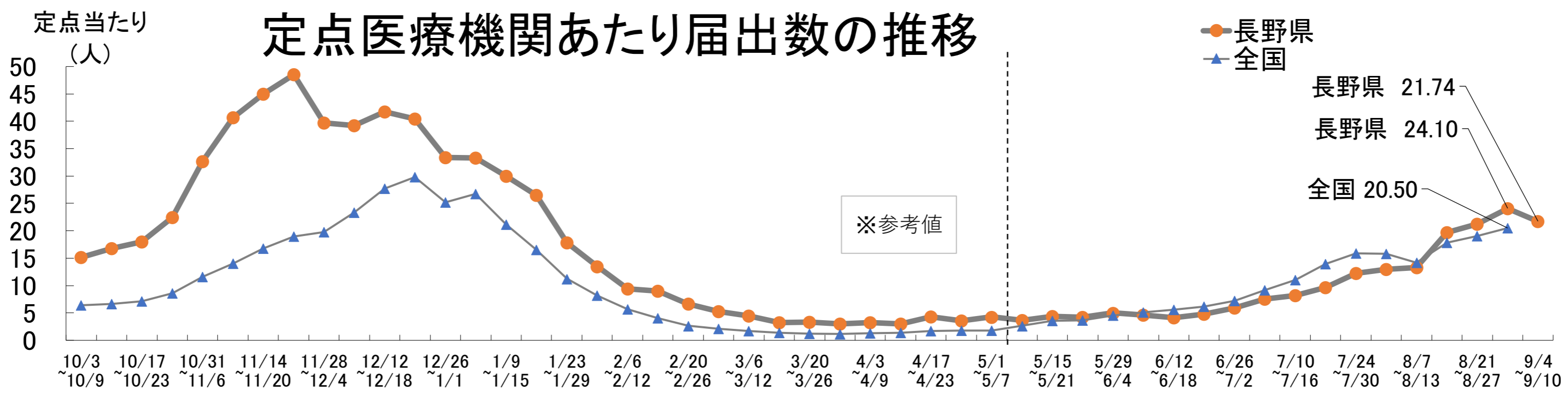
【第36週：2023年9月4日 ～ 2023年9月10日】

※下記のデータは指定届出機関（定点医療機関）からの届出をもとに集計した速報値です。

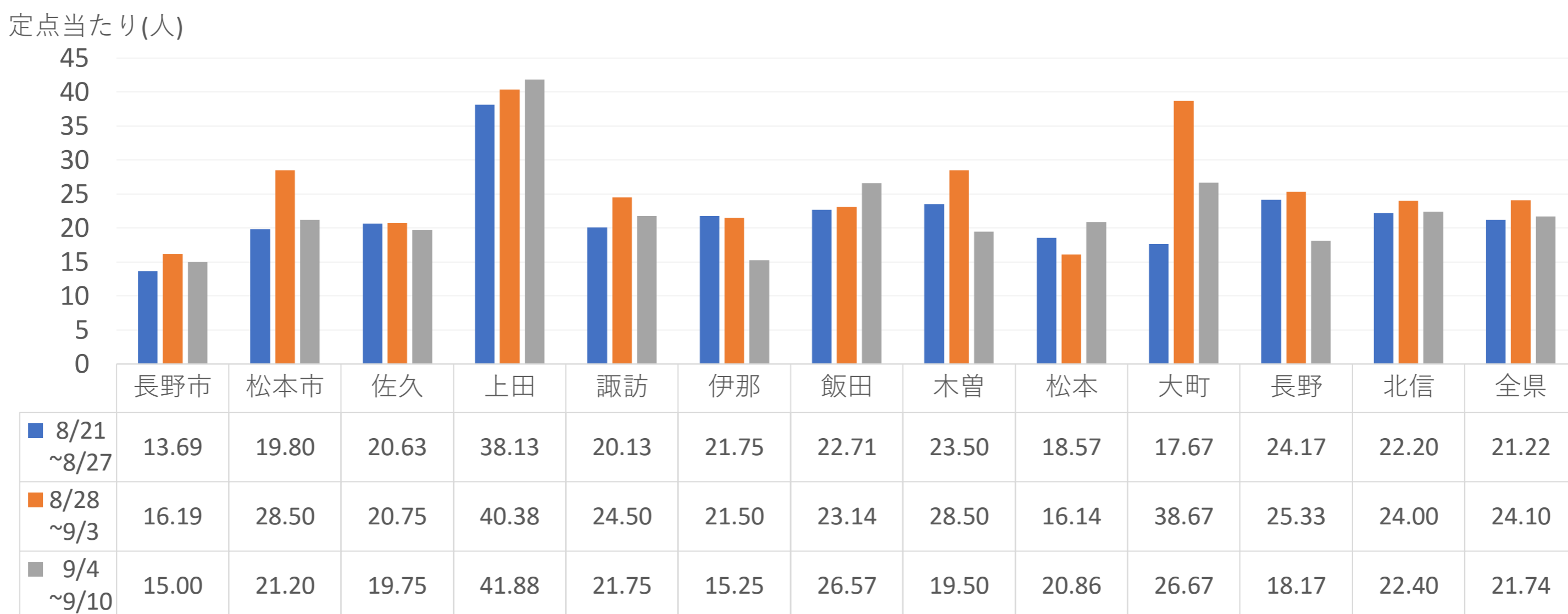
1. 全県の状況

9月4日～9月10日		8月28日～9月3日		前週との比較
届出数	1,913 人	届出数	2,121 人	▲ 208 人
定点あたり	21.74 人	定点あたり	24.10 人	▲ 2.36 人

5/7以前のデータについては厚生労働省算出の数値を掲載
第36週の全国の定点医療機関あたり届出数は、9月15日(金)に公表予定



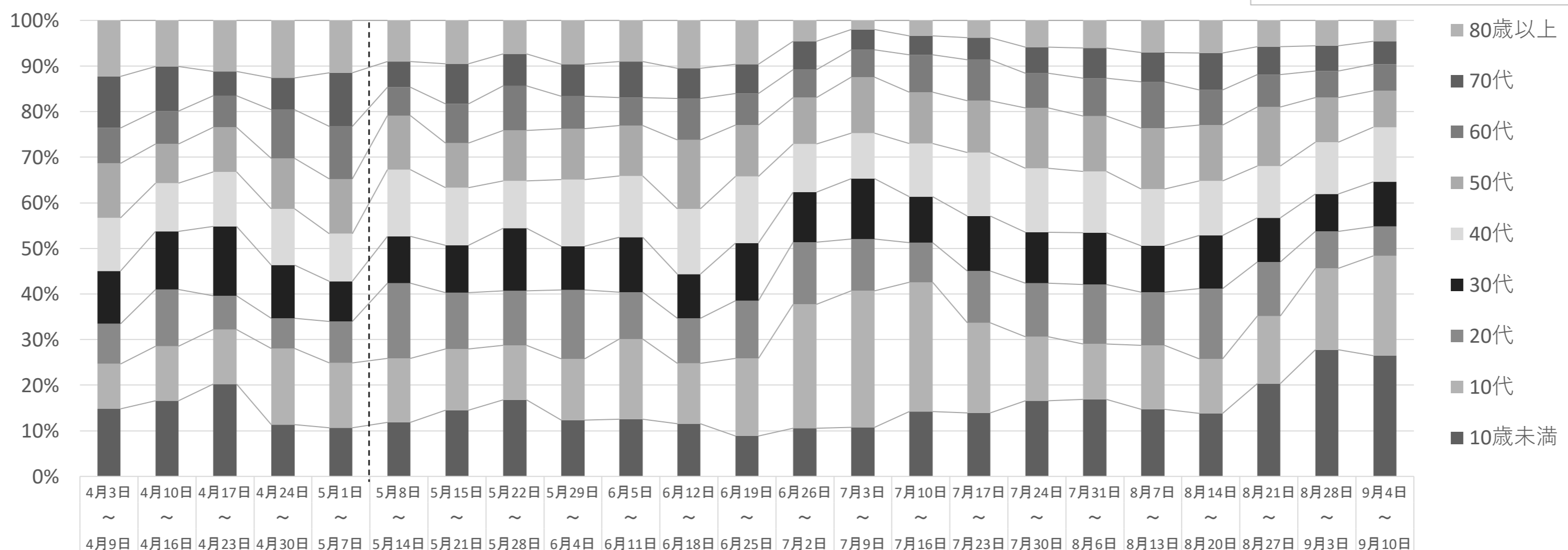
2. 地区別定点医療機関あたりの届出数



3. 年代別の状況

	10歳未満	10代	20代	30代	40代	50代	60代	70代	80歳以上	計
8月21日～8月27日	380	276	222	181	212	241	133	114	108	1,867
8月28日～9月3日	589	378	172	175	241	206	124	118	118	2,121
9月4日～9月10日	507	418	123	188	229	153	111	96	88	1,913
累計 (令和5年5月8日以降)	2,938	2,824	1,836	1,731	2,023	1,865	1,207	1,003	993	16,420

年代別比率の推移



5/7以前のデータについては厚生労働省算出の数値を掲載