

令和 2 年 度

# 学習旅行実態調査結果

(小学校・中学校・高等学校)

長野県 観光部 山岳高原観光課

## 令和2年度 学習旅行実態調査について

### 1 調査の目的

長野県外からの学習旅行の状況を把握し、学習旅行誘致対策等の基礎資料とすることを目的としています。

### 2 調査対象期間

令和2年4月1日から令和3年3月31日まで

### 3 調査対象旅行（学習旅行の定義）

学校又は教育関連機関主催の学校名が特定できる修学旅行、体験旅行、合宿、特別授業等の旅行

### 4 調査方法等

市町村が、調査対象として適当と認めた旅館、ホテル、民宿、ペンション等に照会し、実績ありと回答した191施設の数値を集計したものです。

### 5 用語の説明

- (1) 実児童・生徒数  
学習旅行で来訪した実人数（宿泊日数を考慮しない。）
- (2) 延べ児童・生徒数  
実児童・生徒数と宿泊日数の積

<計算例>

- 100人が1泊した場合  
 $100人 \times 1泊 = 100人$
- 50人が3泊した場合  
 $50人 \times 3泊 = 150人$

### 6 その他

- (1) 平成16年度調査から、小学校の学習旅行も調査対象としています。
- (2) 各表中の「その他」の区分は、当該区分について不明の学校の数値です。
- (3) 各表中の「構成比」の合計については、各項目の数値の四捨五入により、それらの計と一致しない場合があります。

# 令和2年度 学習旅行実態調査結果

## 1 来訪学校数及び延べ児童・生徒数

県外からの学習旅行の来訪学校数は計807校で、前年度の4,633校に対して3,826校(82.6%)の減少となりました。  
 来訪した延べ児童・生徒数は計122,854人で、前年度の816,132人に対して693,278人(84.9%)の減少となりました。

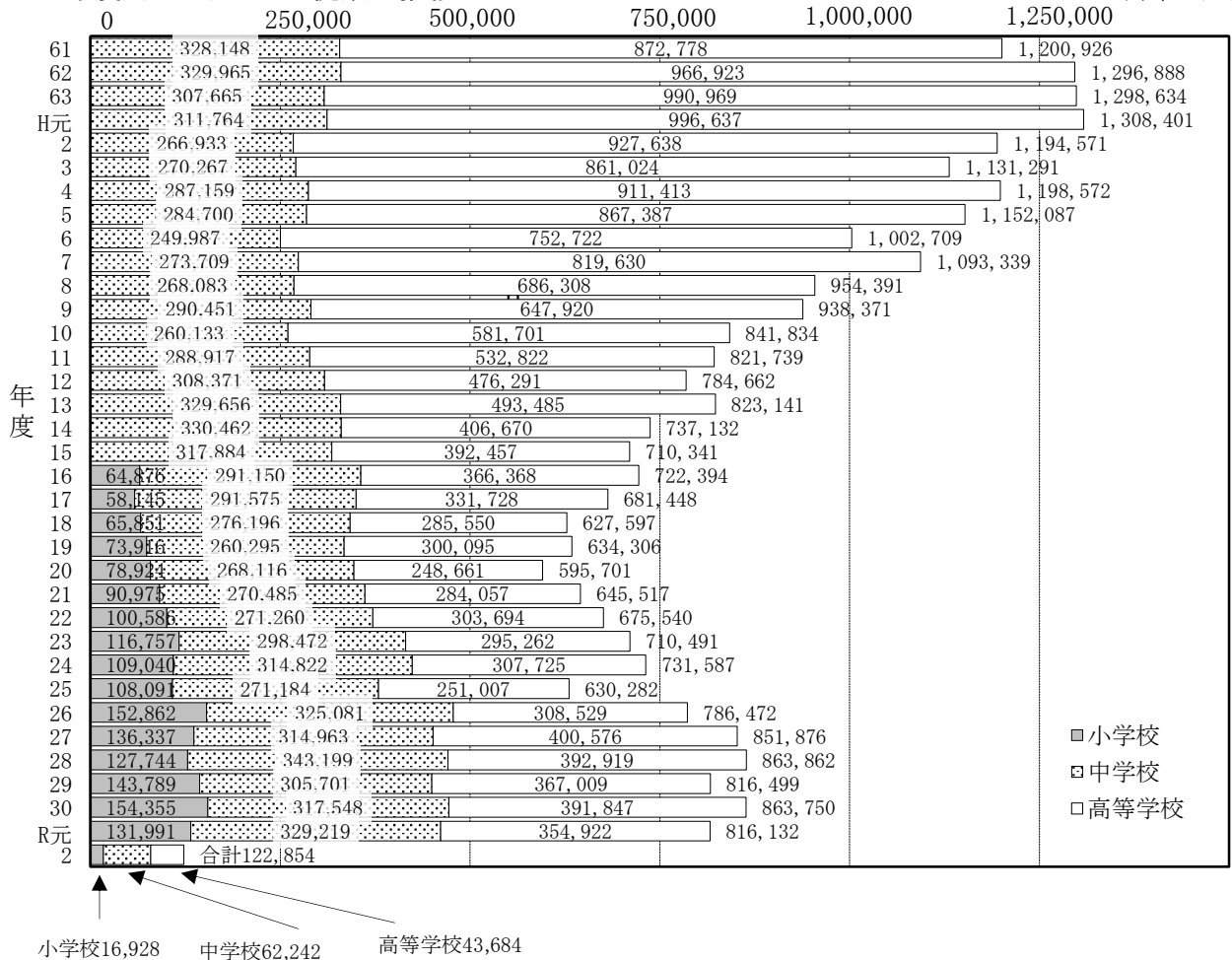
表-1 来訪学校数及び延べ児童・生徒数の状況

(単位:校、人、%)

区分	来訪学校数					延べ児童・生徒数				
	令和元年度	令和2年度	対前年度増減	対前年度増減率	構成比	令和元年度	令和2年度	対前年度増減	対前年度増減率	構成比
小学校	1,098	168	△ 930	△ 84.7	20.8	131,991	16,928	△ 115,063	△ 87.2	13.8
中学校	1,788	366	△ 1,422	△ 79.5	45.4	329,219	62,242	△ 266,977	△ 81.1	50.7
高等学校	1,747	273	△ 1,474	△ 84.4	33.8	354,922	43,684	△ 311,238	△ 87.7	35.6
合計	4,633	807	△ 3,826	△ 82.6	100.0	816,132	122,854	△ 693,278	△ 84.9	100.0

図-1 年度別延べ児童・生徒数の推移

(単位:人)



## 2 宿泊地域別(地域振興局別)の状況

宿泊地域別の延べ児童・生徒数をみると、小学校では「佐久」「上田」「長野」の割合が高く、この3地域で72.7%、中学校では「北アルプス」「上田」の割合が高く、この2地域で53.0%、高等学校では「上田」「北信」「長野」の割合が高く、この3地域で68.2%を占めています。コロナ禍で地域の分散化が見られ構成比が例年と大きく変わりました。  
 宿泊地別の合計でみると、「菅平高原」、「志賀高原・北志賀高原」、「白馬山麓・八方尾根」の順となっています。

図-2 宿泊地域別(地域振興局別)延べ児童・生徒数の状況 (単位:人、%)

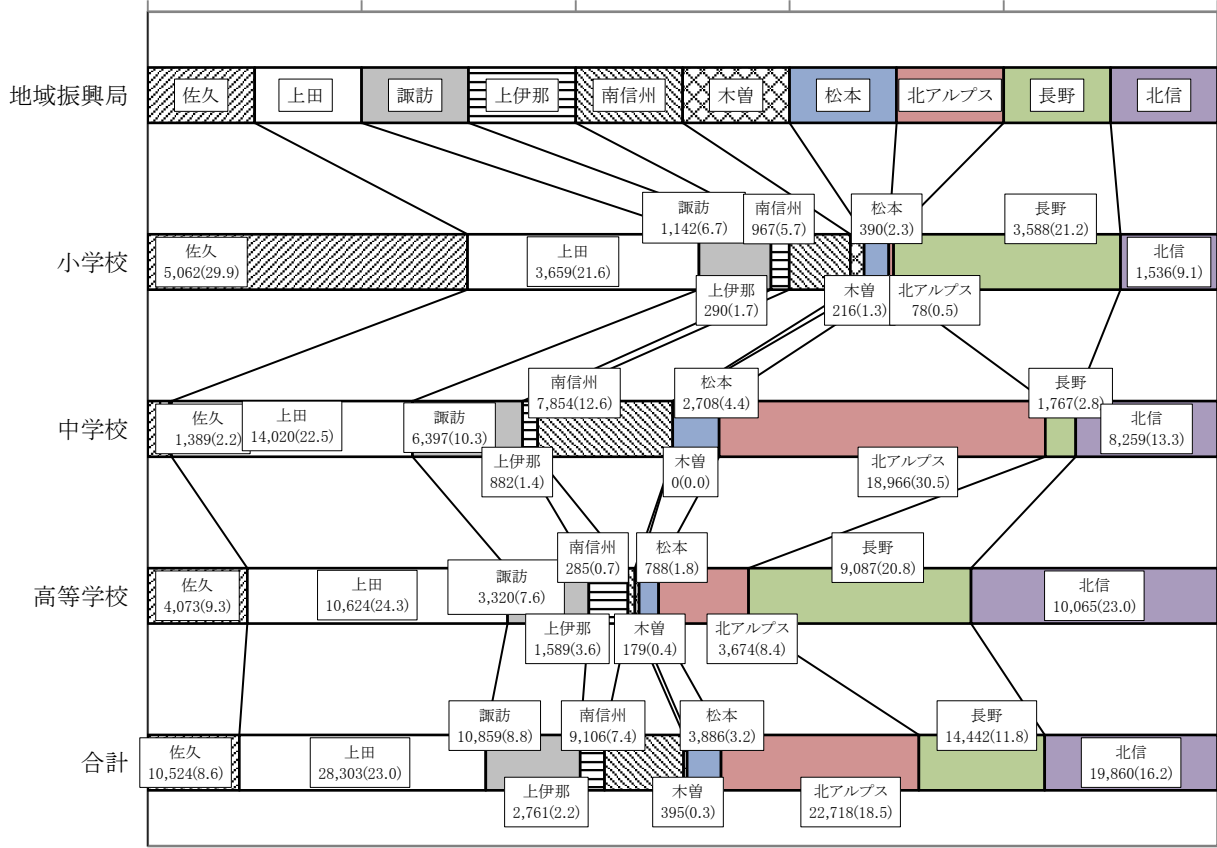


表-2 宿泊地別延べ児童・生徒数の状況(上位5位) (単位:人、%)

順位	小学校			中学校			高等学校			合計		
	宿泊地名	2年度	対前年度増減	宿泊地名	2年度	対前年度増減	宿泊地名	2年度	対前年度増減	宿泊地名	2年度	対前年度増減
	(昨年度順位)	(構成比)	対前年度増減率	(昨年度順位)	(構成比)	対前年度増減率	(昨年度順位)	(構成比)	対前年度増減率	(昨年度順位)	(構成比)	対前年度増減率
1位	その他の佐久地振管内	3,872	△ 8,346	菅平高原	13,547	△ 81,518	菅平高原	10,193	△ 98,213	菅平高原	23,974	△ 187,044
	(3)	(22.9)	△ 68.3	(1)	(21.8)	△ 85.7	(1)	(23.3)	△ 90.6	(1)	(19.5)	△ 88.6
2位	その他の上田地振管内	3,425	△ 20,999	白馬山麓・八方尾根	12,009	△ 982	志賀高原・北志賀高原	10,065	△ 77,327	志賀高原・北志賀高原	16,042	△ 167,988
	(2)	(20.2)	△ 86.0	(8)	(19.3)	△ 7.6	(2)	(23.0)	△ 88.5	(2)	(13.1)	△ 91.3
3位	野尻湖・黒姫高原	2,957	1,018	南信州	7,854	△ 6,358	野尻湖・黒姫高原	6,610	△ 15,430	白馬山麓・八方尾根	12,139	△ 3,022
	(14)	(17.5)	52.5	(5)	(12.6)	△ 44.7	(5)	(15.1)	△ 70.0	(15)	(9.9)	△ 19.9
4位	志賀高原・北志賀高原	1,378	△ 27,978	梅池高原・白馬乗鞍・白馬コルチナ	6,546	3,968	その他の佐久地振管内	3,594	△ 18,558	野尻湖・黒姫高原	10,448	△ 30,405
	(1)	(8.1)	△ 95.3	(18)	(10.5)	153.9	(4)	(8.2)	△ 83.8	(6)	(8.5)	△ 74.4
5位	野辺山高原	1,145	△ 6,391	その他の諏訪地振管内	4,709	△ 6,223	梅池高原・白馬乗鞍・白馬コルチナ	3,353	△ 2,666	梅池高原・白馬乗鞍・白馬コルチナ	9,899	513
	(6)	(6.8)	△ 84.8	(11)	(7.6)	△ 56.9	(11)	(7.7)	△ 44.3	(17)	(8.1)	5.5

(注) その他の佐久地振管内:白樺高原、川上村など 野辺山高原、軽井沢高原以外の佐久地域振興局管内  
 その他の上田地振管内:東御市、美ヶ原高原など 菅平高原以外の上田地域振興局管内  
 その他の諏訪地振管内:諏訪市、富士見高原など 蓼科高原・白樺湖・車山高原以外の諏訪地域振興局管内

### 3 学校所在地別の状況

学校所在地域別の延べ児童・生徒数は、東京都を中心に関東地域からの来訪は多いですが、近畿・東海・中部地域の占める割合は高く、遠方の四国・九州地域は減るなど、コロナ禍で例年の状況と比較し大きく変わっています。  
 学校所在都道府県別には、①東京都 ②大阪府③京都府の順になっています。

図-3 学校所在地域別延べ児童・生徒数の状況

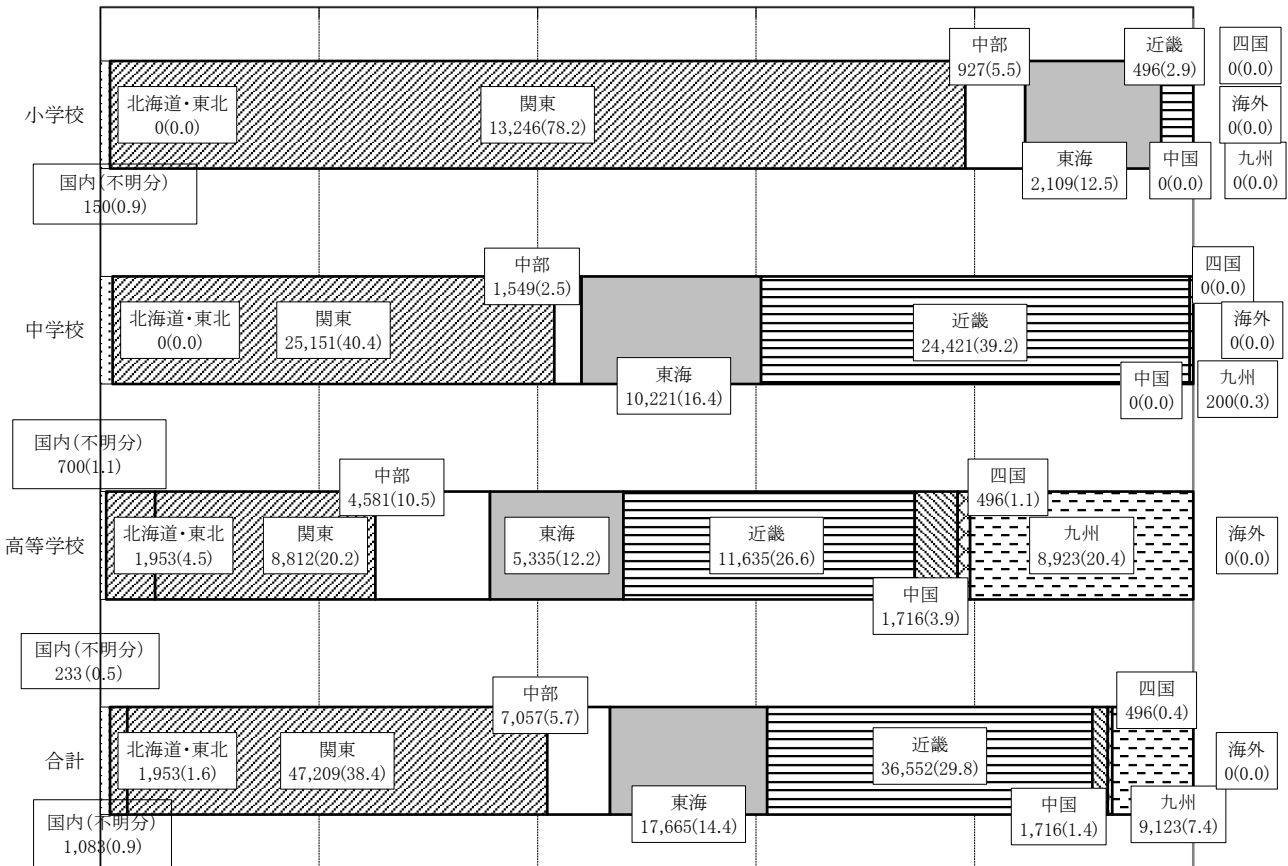


表-3 学校所在都道府県別延べ児童・生徒数の状況(上位5位)

(単位:人、%)

順位	小学校			中学校			高等学校			合計		
	都道府県名	2年度	対前年度増減	都道府県名	2年度	対前年度増減	都道府県名	2年度	対前年度増減	都道府県名	2年度	対前年度増減
	(昨年度順位)	(構成比)	対前年度増減率	(昨年度順位)	(構成比)	対前年度増減率	(昨年度順位)	(構成比)	対前年度増減率	(昨年度順位)	(構成比)	対前年度増減率
1位	東京都	9,504	△ 73,039	大阪府	13,605	△ 21,601	福岡県	5,904	△ 27,335	東京都	20,548	△ 318,025
	(1)	(56.1)	△ 88.5	(3)	(21.9)	△ 61.4	(2)	(13.5)	△ 82.2	(1)	(16.7)	△ 93.9
2位	埼玉県	2,076	△ 15,038	京都府	7,900	1,802	東京都	4,410	△ 116,241	大阪府	18,313	△ 29,191
	(2)	(12.3)	△ 87.9	(8)	(12.7)	29.6	(1)	(10.1)	△ 96.3	(5)	(14.9)	△ 61.4
3位	静岡県	1,263	573	埼玉県	7,640	△ 31,765	大阪府	4,290	△ 6,590	京都府	12,240	△ 8,193
	(11)	(7.5)	83.0	(2)	(12.3)	△ 80.6	(7)	(9.8)	△ 60.6	(8)	(10.0)	△ 40.1
4位	神奈川県	1,105	△ 6,749	愛知県	7,603	△ 8,524	京都府	4,262	△ 9,000	埼玉県	10,658	△ 73,485
	(4)	(6.5)	△ 85.9	(6)	(12.2)	△ 52.9	(6)	(9.8)	△ 67.9	(2)	(8.7)	△ 87.3
5位	愛知県	846	△ 8,449	東京都	6,634	△ 128,745	静岡県	2,922	△ 2,331	愛知県	10,263	△ 42,339
	(3)	(5.0)	△ 90.9	(1)	(10.7)	△ 95.1	(12)	(6.7)	△ 44.4	(4)	(8.4)	△ 80.5

#### 4 種類・目的別の状況

旅行の種類別・目的別の状況も、全ての区分で大幅に減少しました。  
旅行の種類別では、コロナ禍で合宿目的の来訪は激減していますが、例年と比較すると近隣県を中心に修学旅行目的の来訪が増加しているところもあります。

表-4 旅行の種類別の状況

(単位:校、人、%)

区分	小学校			中学校			高等学校			合計		
	学校数	延べ児童数		学校数	延べ生徒数		学校数	延べ生徒数		学校数	延べ児童・生徒数	
	R2年度	R2年度	対前年度増減	R2年度	R2年度	対前年度増減	R2年度	R2年度	対前年度増減	R2年度	R2年度	対前年度増減
	対前年度増減	(構成比)	対前年度増減率	対前年度増減	(構成比)	対前年度増減率	対前年度増減	(構成比)	対前年度増減率	対前年度増減	(構成比)	対前年度増減率
修学旅行	39	2,317	△ 4,208	233	35,983	△ 44,218	47	16,672	△ 68,235	319	54,972	△ 116,661
	△ 12	(13.7)	△ 64.5	△ 173	(57.8)	△ 55.1	△ 122	(38.2)	△ 80.4	△ 307	(44.7)	△ 68.0
体験旅行	94	11,294	△ 73,992	90	24,341	△ 179,718	30	11,066	△ 36,399	214	46,701	△ 290,109
	△ 542	(66.7)	△ 86.8	△ 942	(39.1)	△ 88.1	△ 172	(25.3)	△ 76.7	△ 1,656	(38.0)	△ 86.1
合宿	34	3,287	△ 34,470	42	1,894	△ 39,841	165	14,270	△ 200,195	241	19,451	△ 274,506
	△ 352	(19.4)	△ 91.3	△ 282	(3.0)	△ 95.5	△ 1,157	(32.7)	△ 93.3	△ 1,791	(15.8)	△ 93.4
その他 (注1)	1	30	△ 2,393	1	24	△ 3,200	31	1,676	△ 6,409	33	1,730	△ 12,002
	△ 24	(0.2)	△ 98.8	△ 25	(0.0)	△ 99.3	△ 23	(3.8)	△ 79.3	△ 72	(1.4)	△ 87.4
合計	168	16,928	△ 115,063	366	62,242	△ 266,977	273	43,684	△ 311,238	807	122,854	△ 693,278
	△ 930	(100.0)	△ 87.2	△ 1,422	(100.0)	△ 81.1	△ 1,474	(100.0)	△ 87.7	△ 3,826	(100.0)	△ 84.9

(注1)その他…オリエンテーション、卒業旅行など

表-5 来訪主要目的別の状況 (複数回答)

(単位:校、人、%)

区分	小学校			中学校			高等学校			合計		
	学校数	延べ児童数		学校数	延べ生徒数		学校数	延べ生徒数		学校数	延べ児童・生徒数	
	R2年度	R2年度	対前年度増減	R2年度	R2年度	対前年度増減	R2年度	R2年度	対前年度増減	R2年度	R2年度	対前年度増減
	対前年度増減	対前年度増減	対前年度増減率	対前年度増減	対前年度増減	対前年度増減率	対前年度増減	対前年度増減	対前年度増減率	対前年度増減	対前年度増減	対前年度増減率
スキー	29	3,251	△ 16,738	82	22,545	△ 149,889	71	27,758	△ 89,097	182	53,554	△ 255,724
	△ 95		△ 83.7	△ 433		△ 86.9	△ 199		△ 76.2	△ 727		△ 82.7
スキー以外のスポーツ	17	1,036	△ 25,299	55	2,166	△ 29,889	176	12,036	△ 171,809	248	15,238	△ 226,997
	△ 293		△ 96.1	△ 270		△ 93.2	△ 1,005		△ 93.5	△ 1,568		△ 93.7
体験・見学	121	12,461	△ 52,129	233	38,196	△ 71,741	22	3,996	△ 21,759	376	54,653	△ 145,629
	△ 456		△ 80.7	△ 680		△ 65.3	△ 125		△ 84.5	△ 1,261		△ 72.7
その他 (注2)	13	1,737	△ 19,958	1	17	△ 19,726	6	297	△ 28,794	20	2,051	△ 68,478
	△ 82		△ 92.0	△ 69		△ 99.9	△ 143		△ 99.0	△ 294		△ 97.1

(注2)その他…移動教室、林間学校など

## 5 スキー学習旅行の状況


県外からのスキー学習旅行の来訪学校数は全体で計182校で、前年度の909校に対し727校(80.0%)の減少となりましたが、延べ児童・生徒数は53,554人で、前年度の309,278人に対し255,724人(82.7%)の減少となりました。

延べ児童・生徒数は小学校・中学校・高等学校全ての区分で減少しました。  
学習旅行全体に占めるスキー学習旅行の比率は、5.7ポイント増加しました。

表-6 来訪学校数及び延べ児童・生徒数の状況(スキー学習旅行) (単位:校、人、%)

区分	来訪学校数					延べ児童・生徒数				
	R元年度	R2年度	対前年度増減	対前年度増減率	構成比	R元年度	R2年度	対前年度増減	対前年度増減率	構成比
小学校	124	29	△ 95	△ 76.6	15.9	19,989	3,251	△ 16,738	△ 83.7	6.1
中学校	515	82	△ 433	△ 84.1	45.1	172,434	22,545	△ 149,889	△ 86.9	42.1
高等学校	270	71	△ 199	△ 73.7	39.0	116,855	27,758	△ 89,097	△ 76.2	51.8
合計	909	182	△ 727	△ 80.0	100.0	309,278	53,554	△ 255,724	△ 82.7	100.0

図-4 年度別延べ児童・生徒数の推移(スキー学習旅行) (単位:人)



小学校3,251 中学校22,545 高等学校27,758

(注) ( )は学習旅行全体に占めるスキー学習旅行の比率を示す

【資料編】

図-5 来訪時季別延べ児童・生徒数の状況

(単位:人)

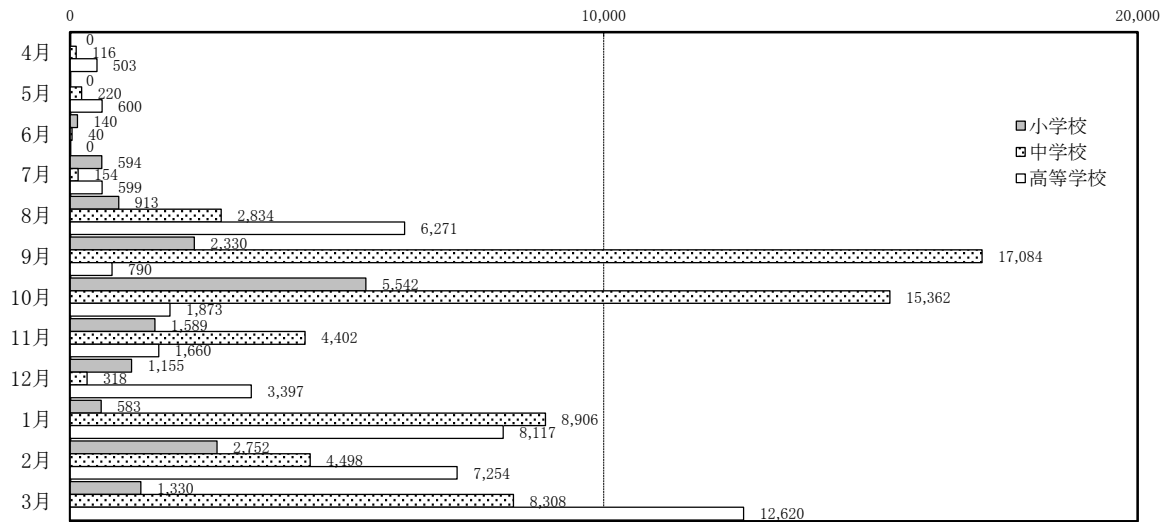


表-7 来訪時季別延べ児童・生徒数の状況

(単位:人、%)

月	小学校		中学校		高等学校		合計	
	R2年度 (構成比)	対前年度増減 対前年度増減率	R2年度 (構成比)	対前年度増減 対前年度増減率	R2年度 (構成比)	対前年度増減 対前年度増減率	R2年度 (構成比)	対前年度増減 対前年度増減率
4月	0 (0.0)	△ 395 △ 100.0	116 (0.2)	△ 4,578 △ 97.5	503 (1.2)	△ 10,754 △ 95.5	619 (0.5)	△ 15,727 △ 96.2
5月	0 (0.0)	△ 9,618 △ 100.0	220 (0.4)	△ 43,593 △ 99.5	600 (1.4)	△ 7,465 △ 92.6	820 (0.7)	△ 60,676 △ 98.7
6月	140 (0.8)	△ 12,553 △ 98.9	40 (0.1)	△ 23,922 △ 99.8	0 (0.0)	△ 4,395 △ 100.0	180 (0.1)	△ 40,870 △ 99.6
7月	594 (3.5)	△ 36,526 △ 98.4	154 (0.2)	△ 35,659 △ 99.6	599 (1.4)	△ 75,514 △ 99.2	1,347 (1.1)	△ 147,699 △ 99.1
8月	913 (5.4)	△ 26,846 △ 96.7	2,834 (4.6)	△ 29,692 △ 91.3	6,271 (14.4)	△ 125,827 △ 95.3	10,018 (8.2)	△ 182,365 △ 94.8
9月	2,330 (13.8)	△ 10,852 △ 82.3	17,084 (27.4)	8,234 93.0	790 (1.8)	△ 1,403 △ 64.0	20,204 (16.4)	△ 4,021 △ 16.6
10月	5,542 (32.7)	△ 2,233 △ 28.7	15,362 (24.7)	8,547 125.4	1,873 (4.3)	835 80.4	22,777 (18.5)	7,149 45.7
11月	1,589 (9.4)	△ 710 80.8	4,402 (7.1)	3,746 571.0	1,660 (3.8)	518 45.4	7,651 (6.2)	4,974 185.8
12月	1,155 (6.8)	△ 6,004 △ 83.9	318 (0.5)	△ 11,317 △ 97.3	3,397 (7.8)	△ 14,238 △ 80.7	4,870 (4.0)	△ 31,559 △ 86.6
1月	583 (3.4)	△ 7,479 △ 92.8	8,906 (14.3)	△ 89,297 △ 90.9	8,117 (18.6)	△ 58,265 △ 87.8	17,606 (14.3)	△ 155,041 △ 89.8
2月	2,752 (16.3)	△ 2,329 △ 45.8	4,498 (7.2)	△ 56,237 △ 92.6	7,254 (16.6)	△ 21,483 △ 74.8	14,504 (11.8)	△ 80,049 △ 84.7
3月	1,330 (7.9)	△ 938 △ 41.4	8,308 (13.3)	6,791 447.7	12,620 (28.9)	6,753 115.1	22,258 (18.1)	12,606 130.6
合計	16,928 (100.0)	△ 115,063 △ 87.2	62,242 (100.0)	△ 266,977 △ 81.1	43,684 (100.0)	△ 311,238 △ 87.7	122,854 (100.0)	△ 693,278 △ 84.9

表-8 平均宿泊数の状況

(単位:校、人、日)

区分		令和元年度				令和2年度			
		学校数	実児童・ 生徒数	延べ児童・ 生徒数	平均泊数	学校数	実児童・ 生徒数	延べ児童・ 生徒数	平均泊数
小学校	全体	1,098	62,865	131,991	2.10	168	11,106	16,928	1.52
	スキー	124	8,899	19,989	2.25	29	1,896	3,251	1.71
	その他	974	53,966	112,002	2.08	139	9,210	13,677	1.49
中学校	全体	1,788	162,176	329,219	2.03	366	41,545	62,242	1.50
	スキー	515	77,988	172,434	2.21	82	12,579	22,545	1.79
	その他	1,273	84,188	156,785	1.86	284	28,966	39,697	1.37
高等学校	全体	1,747	115,019	354,922	3.09	273	17,986	43,684	2.43
	スキー	270	45,772	116,855	2.55	71	11,465	27,758	2.42
	その他	1,477	69,247	238,067	3.44	202	6,521	15,926	2.44
合計	全体	4,633	340,060	816,132	2.40	807	70,637	122,854	1.74
	スキー	909	132,659	309,278	2.33	182	25,940	53,554	2.06
	その他	3,724	207,401	506,854	2.44	625	44,697	69,300	1.55



表-9 年度別来訪学校数及び児童・生徒数の推移

(単位:校、人、%)

年度	小学校						中学校						高等学校						合計					
	学校数	対前年度増減率	実児童数	対前年度増減率	延べ児童数	対前年度増減率	学校数	対前年度増減率	実生徒数	対前年度増減率	延べ生徒数	対前年度増減率	学校数	対前年度増減率	実生徒数	対前年度増減率	延べ生徒数	対前年度増減率	学校数	対前年度増減率	実児童・生徒数	対前年度増減率	延べ児童・生徒数	対前年度増減率
S53	—	—	—	—	—	—	380	16.9	107,576	8.0	151,072	33.1	849	0.2	250,389	13.2	344,588	20.1	1,229	4.9	357,965	11.5	495,660	23.8
60	—	—	—	—	—	—	616	20.8	170,666	16.5	321,075	16.8	1,143	9.5	333,418	13.7	838,080	17.1	1,759	13.2	504,084	14.6	1,159,155	17.0
61	—	—	—	—	—	—	640	3.9	180,817	5.9	328,148	2.2	1,073	△ 6.1	352,192	5.6	872,778	4.1	1,713	△ 2.6	533,009	5.7	1,200,926	3.6
62	—	—	—	—	—	—	670	4.7	185,513	2.6	329,965	0.6	1,201	11.9	388,499	10.3	966,923	10.8	1,871	9.2	574,012	7.7	1,296,888	8.0
63	—	—	—	—	—	—	588	△ 12.2	159,391	△ 14.1	307,665	△ 6.8	1,140	△ 5.1	375,793	△ 3.3	990,969	2.5	1,728	△ 7.6	535,184	△ 6.8	1,298,634	0.1
H元	—	—	—	—	—	—	642	9.2	175,280	10.0	311,764	1.3	1,111	△ 2.5	396,338	5.5	996,637	0.6	1,753	1.4	571,618	6.8	1,308,401	0.8
2	—	—	—	—	—	—	559	△ 12.9	139,936	△ 20.2	266,933	△ 14.4	1,014	△ 8.7	367,585	△ 7.3	927,638	△ 6.9	1,573	△ 10.3	507,521	△ 11.2	1,194,571	△ 8.7
3	—	—	—	—	—	—	627	12.2	145,183	3.7	270,267	1.2	970	△ 4.3	340,763	△ 7.3	861,024	△ 7.2	1,597	1.5	485,946	△ 4.3	1,131,291	△ 5.3
4	—	—	—	—	—	—	661	5.4	150,224	3.5	287,159	6.3	1,028	6.0	343,623	0.8	911,413	5.9	1,689	5.8	493,847	1.6	1,198,572	5.9
5	—	—	—	—	—	—	689	4.2	143,895	△ 4.2	284,700	△ 0.9	1,016	△ 1.2	319,862	△ 6.9	867,387	△ 4.8	1,705	0.9	463,757	△ 6.1	1,152,087	△ 3.9
6	—	—	—	—	—	—	639	△ 7.3	129,968	△ 9.7	249,987	△ 12.2	949	△ 6.6	285,169	△ 10.8	752,722	△ 13.2	1,588	△ 6.9	415,137	△ 10.5	1,002,709	△ 13.0
7	—	—	—	—	—	—	701	9.7	135,749	4.4	273,709	9.5	1,004	5.8	295,076	3.5	819,630	8.9	1,705	7.4	430,825	3.8	1,093,339	9.0
8	—	—	—	—	—	—	690	△ 1.6	130,837	△ 3.6	268,083	△ 2.1	915	△ 8.9	242,852	△ 17.7	686,308	△ 16.3	1,605	△ 5.9	373,689	△ 13.3	954,391	△ 12.7
9	—	—	—	—	—	—	669	△ 3.0	140,910	7.7	290,451	8.3	838	△ 8.4	233,286	△ 3.9	647,920	△ 5.6	1,507	△ 6.1	374,196	0.1	938,371	△ 1.7
10	—	—	—	—	—	—	789	17.9	126,267	△ 10.4	260,133	△ 10.4	866	3.3	209,190	△ 10.3	581,701	△ 10.2	1,655	9.8	335,457	△ 10.4	841,834	△ 10.3
11	—	—	—	—	—	—	850	7.7	140,056	10.9	288,917	11.1	835	△ 3.6	190,913	△ 8.7	532,822	△ 8.4	1,685	1.8	330,969	△ 1.3	821,739	△ 2.4
12	—	—	—	—	—	—	939	10.5	145,154	3.6	308,371	6.7	766	△ 8.3	168,090	△ 12.0	476,291	△ 10.6	1,705	1.2	313,244	△ 5.4	784,662	△ 4.5
13	—	—	—	—	—	—	1,051	11.9	158,580	9.2	329,656	6.9	866	13.1	173,363	3.1	493,485	3.6	1,917	12.4	331,943	6.0	823,141	4.9
14	—	—	—	—	—	—	1,147	9.1	156,020	△ 1.6	330,462	0.2	810	△ 6.5	141,864	△ 18.2	406,670	△ 17.6	1,957	2.1	297,884	△ 10.3	737,132	△ 10.4
15	—	—	—	—	—	—	1,210	5.5	148,171	△ 5.0	317,884	△ 3.8	799	△ 1.4	137,093	△ 3.4	392,457	△ 3.5	2,009	2.7	285,264	△ 4.2	710,341	△ 3.6
16	380	—	29,660	—	64,876	—	1,288	6.4	138,537	△ 6.5	291,150	△ 8.4	940	17.6	127,894	△ 6.7	366,368	△ 6.6	2,608	29.8	296,091	3.8	722,394	1.7
17	345	△ 9.2	24,782	△ 16.4	58,145	△ 10.4	1,207	△ 6.3	138,727	0.1	291,575	0.1	896	△ 4.7	112,423	△ 12.1	331,728	△ 9.5	2,448	△ 6.1	275,932	△ 6.8	681,448	△ 5.7
18	362	4.9	29,279	18.1	65,851	13.3	1,143	△ 5.3	131,762	△ 5.0	276,196	△ 5.3	839	△ 6.4	98,118	△ 12.7	285,550	△ 13.9	2,344	△ 4.2	259,159	△ 6.1	627,597	△ 7.9
19	425	17.4	34,894	19.2	73,916	12.2	1,059	△ 7.3	123,930	△ 5.9	260,295	△ 5.8	991	18.1	105,156	7.2	300,095	5.1	2,475	5.6	263,980	1.9	634,306	1.1
20	515	21.2	36,707	5.2	78,924	6.8	1,320	24.6	132,312	6.8	268,116	3.0	922	△ 7.0	90,280	△ 14.1	248,661	△ 17.1	2,757	11.4	259,299	△ 1.8	595,701	△ 6.1
21	484	△ 6.0	41,631	13.4	90,975	15.3	1,310	△ 0.8	133,842	1.2	270,485	0.9	1,094	18.7	100,289	11.1	284,057	14.2	2,888	4.8	275,762	6.3	645,517	8.4
22	532	9.9	44,450	6.8	100,586	10.6	1,333	1.8	135,847	1.5	271,260	0.3	1,167	6.7	107,031	6.7	303,694	6.9	3,032	5.0	287,328	4.2	675,540	4.7
23	611	14.8	48,224	8.5	116,757	16.1	1,375	3.2	146,635	7.9	298,472	10.0	1,155	△ 1.0	105,534	△ 1.4	295,262	△ 2.8	3,141	3.6	300,393	4.5	710,491	5.2
24	579	△ 5.2	48,983	1.6	109,040	△ 6.6	1,557	13.2	161,887	10.4	314,822	5.5	1,373	18.9	112,896	7.0	307,725	4.2	3,509	11.7	323,766	7.8	731,587	3.0
25	666	15.0	44,723	△ 8.7	108,091	△ 0.9	1,380	△ 11.4	135,560	△ 16.3	271,184	△ 13.9	1,185	△ 13.7	94,034	△ 16.7	251,007	△ 18.4	3,231	△ 7.9	274,317	△ 15.3	630,282	△ 13.8
26	807	21.2	67,476	50.9	152,862	41.4	1,583	14.7	160,262	18.2	325,081	19.9	1,540	30.0	109,882	16.9	308,529	22.9	3,930	21.6	337,620	23.1	786,472	24.8
27	887	9.9	64,685	△ 4.1	136,337	△ 10.8	1,615	2.0	157,590	△ 1.7	314,963	△ 3.1	1,876	21.8	132,784	20.8	400,576	29.8	4,378	11.4	355,059	5.2	851,876	8.3
28	873	△ 1.6	57,024	△ 11.8	127,744	△ 6.3	1,843	14.1	172,424	9.4	343,199	9.0	1,877	0.1	132,006	△ 0.6	392,919	△ 1.9	4,593	4.9	361,454	1.8	863,862	1.4
29	1,015	16.3	62,817	10.2	143,789	12.6	1,745	△ 5.3	152,249	△ 11.7	305,701	△ 10.9	1,823	△ 2.9	126,062	△ 4.5	367,009	△ 6.6	4,583	△ 0.2	341,128	△ 5.6	816,499	△ 5.5
30	1,119	10.2	70,403	12.1	154,355	7.3	1,929	10.5	161,868	6.3	317,548	3.9	1,989	9.1	133,932	6.2	391,847	6.8	5,037	9.9	366,203	7.4	863,750	5.8
R元	1,098	△ 1.9	62,865	△ 10.7	131,991	△ 14.5	1,788	△ 7.3	162,176	0.2	329,219	3.7	1,747	△ 12.2	115,019	△ 14.1	354,922	△ 9.4	4,633	△ 8.0	340,060	△ 7.1	816,132	△ 5.5
2	168	△ 84.7	11,106	△ 82.3	16,928	△ 87.2	366	△ 79.5	41,545	△ 74.4	62,242	△ 81.1	273	△ 84.4	17,986	△ 84.4	43,684	△ 87.7	807	△ 82.6	70,637	△ 79.2	122,854	△ 84.9

表-10 学校所在地域別の状況

## (1) 学習旅行全体

(単位:校、人、%)

区分	小学校			中学校			高等学校			合計		
	学校数	延べ児童数		学校数	延べ生徒数		学校数	延べ生徒数		学校数	延べ児童・生徒数	
	R2年度	R2年度	対前年度増減	R2年度	R2年度	対前年度増減	R2年度	R2年度	対前年度増減	R2年度	R2年度	対前年度増減
地域・国名	対前年度増減	(構成比)	対前年度増減率	対前年度増減	(構成比)	対前年度増減率	対前年度増減	(構成比)	対前年度増減率	対前年度増減	(構成比)	対前年度増減率
北海道	0	0	△ 275	0	0	△ 270	24	1,953	△ 774	24	1,953	△ 1,319
東北	△ 5	—	皆減	△ 9	—	皆減	△ 14	(4.5)	△ 28.4	△ 28	(1.6)	△ 40.3
関東	109	13,246	△ 99,306	118	25,151	△ 213,266	73	8,812	△ 189,099	300	47,209	△ 501,671
	△ 697	(78.2)	△ 88.2	△ 961	(40.4)	△ 89.5	△ 907	(20.2)	△ 95.5	△ 2,565	(38.4)	△ 91.4
中部	19	927	△ 1,932	20	1,549	△ 4,431	54	4,581	△ 11,366	93	7,057	△ 17,729
	△ 39	(5.5)	△ 67.6	△ 56	(2.5)	△ 74.1	△ 102	(10.5)	△ 71.3	△ 197	(5.7)	△ 71.5
東海	35	2,109	△ 7,940	67	10,221	△ 9,915	46	5,335	△ 29,843	148	17,665	△ 47,698
	△ 99	(12.5)	△ 79.0	△ 62	(16.4)	△ 49.2	△ 150	(12.2)	△ 84.8	△ 311	(14.4)	△ 73.0
近畿	4	496	△ 3,104	157	24,421	△ 34,848	42	11,635	△ 26,772	203	36,552	△ 64,724
	△ 21	(2.9)	△ 86.2	△ 252	(39.2)	△ 58.8	△ 119	(26.6)	△ 69.7	△ 392	(29.8)	△ 63.9
中国	0	0	0	0	0	△ 25	7	1,716	△ 976	7	1,716	△ 1,001
	0	—	—	△ 1	—	皆減	△ 10	(3.9)	△ 36.3	△ 11	(1.4)	△ 36.8
四国	0	0	△ 6	0	0	△ 23	3	496	△ 6,806	3	496	△ 6,835
	△ 1	—	皆減	△ 1	—	皆減	△ 37	(1.1)	△ 93.2	△ 39	(0.4)	△ 93.2
九州	0	0	△ 166	1	200	△ 742	22	8,923	△ 41,652	23	9,123	△ 42,560
	△ 4	—	皆減	△ 2	(0.3)	△ 78.8	△ 65	(20.4)	△ 82.4	△ 71	(7.4)	△ 82.3
国内 (不明分)	1	150	△ 1,368	3	700	△ 1,712	2	233	△ 1,985	6	1,083	△ 5,065
	△ 6	(0.9)	△ 90.1	△ 4	(1.1)	△ 71.0	△ 11	(0.5)	△ 89.5	△ 21	(0.9)	△ 82.4
韓国	0	0	0	0	0	△ 44	0	0	△ 252	0	0	△ 296
	0	—	—	△ 3	—	皆減	△ 1	—	皆減	△ 4	—	皆減
中華人民 共和国	0	0	△ 782	0	0	△ 1,590	0	0	△ 61	0	0	△ 2,433
	△ 54	—	皆減	△ 59	—	皆減	△ 4	—	皆減	△ 117	—	皆減
香港	0	0	0	0	0	△ 39	0	0	△ 111	0	0	△ 150
	0	—	—	△ 1	—	皆減	△ 4	—	皆減	△ 1	—	皆減
台湾	0	0	△ 66	0	0	△ 50	0	0	△ 1,094	0	0	△ 1,210
	△ 1	—	皆減	△ 10	—	皆減	△ 38	—	皆減	△ 49	—	皆減
海外上記 4か国以外	0	0	△ 118	0	0	△ 22	0	0	△ 447	0	0	△ 587
	△ 3	—	皆減	△ 1	—	皆減	△ 12	—	皆減	△ 3	—	皆減
合計	168	16,928	△ 115,063	366	62,242	△ 266,977	273	43,684	△ 311,238	807	122,854	△ 693,278
	△ 930	(100.0)	△ 87.2	△ 1,422	(100.0)	△ 81.1	△ 1,474	(100.0)	△ 87.7	△ 3,826	(100.0)	△ 84.9

## (2) うちスキー学習旅行

(単位:校、人、%)

区分	小学校			中学校			高等学校			合計		
	学校数	延べ児童数		学校数	延べ生徒数		学校数	延べ生徒数		学校数	延べ児童・生徒数	
	R2年度	R2年度	対前年度増減	R2年度	R2年度	対前年度増減	R2年度	R2年度	対前年度増減	R2年度	R2年度	対前年度増減
地域・国名	対前年度増減	(構成比)	対前年度増減率	対前年度増減	(構成比)	対前年度増減率	対前年度増減	(構成比)	対前年度増減率	対前年度増減	(構成比)	対前年度増減率
北海道	0	0	0	0	0	0	1	90	△ 119	1	90	△ 119
東北	0	—	—	0	—	—	△ 4	(0.3)	△ 56.9	△ 4	(0.2)	△ 56.9
関東	13	1,964	△ 12,804	56	15,745	△ 117,453	11	3,009	△ 25,357	80	20,718	△ 155,614
	△ 63	(60.4)	△ 86.7	△ 376	(69.8)	△ 88.2	△ 67	(10.8)	△ 89.4	△ 506	(38.7)	△ 88.3
中部	2	205	△ 395	0	0	△ 640	7	2,758	△ 1,301	9	2,963	△ 2,336
	△ 4	(6.3)	△ 65.8	△ 5	—	皆減	△ 10	(9.9)	△ 32.1	△ 19	(5.5)	△ 44.1
東海	9	436	△ 1,821	23	5,988	△ 2,540	12	2,380	△ 10,919	44	8,804	△ 15,280
	△ 22	(13.4)	△ 80.7	△ 13	(26.6)	△ 29.8	△ 15	(8.6)	△ 82.1	△ 50	(16.4)	△ 63.4
近畿	4	496	△ 1,352	2	412	△ 29,156	20	9,543	△ 6,184	26	10,451	△ 36,692
	△ 4	(15.3)	△ 73.2	△ 38	(1.8)	△ 98.6	△ 15	(34.4)	△ 39.3	△ 57	(19.5)	△ 77.8
中国	0	0	0	0	0	0	5	1,509	291	5	1,509	291
	0	—	—	0	—	—	1	(5.4)	23.9	1	(2.8)	23.9
四国	0	0	0	0	0	0	1	312	△ 5,496	1	312	△ 5,496
	0	—	—	0	—	—	△ 28	(1.1)	△ 94.6	△ 28	(0.6)	△ 94.6
九州	0	0	△ 42	0	0	△ 460	14	8,157	△ 39,412	14	8,157	△ 39,914
	△ 1	—	皆減	△ 1	—	皆減	△ 60	(29.4)	△ 82.9	△ 62	(15.2)	△ 83.0
国内 (不明分)	1	150	150	1	400	400	0	0	0	2	550	550
	1	(4.6)	皆増	1	(1.8)	皆増	0	—	—	2	(1.0)	皆増
韓国	0	0	0	0	0	0	0	0	0	0	0	0
	0	—	—	0	—	—	0	—	—	0	—	—
中華人民 共和国	0	0	0	0	0	0	0	0	0	0	0	0
	0	—	—	0	—	—	0	—	—	0	—	—
香港	0	0	0	0	0	0	0	0	0	0	0	0
	0	—	—	0	—	—	0	—	—	0	—	—
台湾	0	0	△ 66	0	0	0	0	0	0	0	0	△ 66
	△ 1	—	皆減	0	—	—	0	—	—	△ 1	—	皆減
海外上記 4か国以外	0	0	△ 408	0	0	△ 40	0	0	△ 600	0	0	△ 1,048
	△ 1	—	皆減	△ 1	—	皆減	△ 1	—	皆減	△ 3	—	皆減
合計	29	3,251	△ 16,738	82	22,545	△ 149,889	71	27,758	△ 89,097	182	53,554	△ 255,724
	△ 95	(100.0)	△ 83.7	△ 433	(100.0)	△ 86.9	△ 199	(100.0)	△ 76.2	△ 727	(100.0)	△ 82.7

表-11 宿泊地域別(地域振興局別)の状況

(1) 学習旅行全体

(単位:校、人、%)

区分 地振名	小学校			中学校			高等学校			合計		
	学校数	延べ児童数		学校数	延べ生徒数		学校数	延べ生徒数		学校数	延べ児童・生徒数	
	R2年度 対前年度増減	R2年度 (構成比)	対前年度増減 対前年度増減率	R2年度 対前年度増減	R2年度 (構成比)	対前年度増減 対前年度増減率	R2年度 対前年度増減	R2年度 (構成比)	対前年度増減 対前年度増減率	R2年度 対前年度増減	R2年度 (構成比)	対前年度増減 対前年度増減率
佐久	35 △ 188	5,062 (29.9)	△ 22,124 △ 81.4	12 △ 128	1,389 (2.2)	△ 27,758 △ 95.2	35 △ 160	4,073 (9.3)	△ 24,437 △ 85.7	82 △ 476	10,524 (8.6)	△ 74,319 △ 87.6
上田	44 △ 159	3,659 (21.6)	△ 28,312 △ 88.6	55 △ 311	14,020 (22.5)	△ 93,035 △ 86.9	42 △ 537	10,624 (24.3)	△ 105,239 △ 90.8	141 △ 1,007	28,303 (23.0)	△ 226,586 △ 88.9
諏訪	20 △ 82	1,142 (6.7)	△ 5,971 △ 83.9	46 △ 127	6,397 (10.3)	△ 17,964 △ 73.7	39 △ 138	3,320 (7.6)	△ 41,690 △ 92.6	105 △ 347	10,859 (8.8)	△ 65,625 △ 85.8
上伊那	7 △ 135	290 (1.7)	△ 9,308 △ 97.0	16 △ 256	882 (1.4)	△ 10,077 △ 92.0	35 △ 95	1,589 (3.6)	△ 11,072 △ 87.4	58 △ 486	2,761 (2.2)	△ 30,457 △ 91.7
南信州	14 △ 59	967 (5.7)	△ 2,948 △ 75.3	64 △ 173	7,854 (12.6)	△ 6,358 △ 44.7	8 △ 40	285 (0.7)	△ 3,746 △ 92.9	86 △ 272	9,106 (7.4)	△ 13,052 △ 58.9
木曾	6 △ 25	216 (1.3)	△ 2,511 △ 92.1	0 △ 11	0 -	△ 810 皆減	2 △ 39	179 (0.4)	△ 2,950 △ 94.3	8 △ 75	395 (0.3)	△ 6,271 △ 94.1
松本	10 △ 43	390 (2.3)	△ 4,069 △ 91.3	26 △ 75	2,708 (4.4)	△ 7,000 △ 72.1	21 △ 91	788 (1.8)	△ 6,361 △ 89.0	57 △ 209	3,886 (3.2)	△ 17,430 △ 81.8
北アル プス	1 △ 20	78 (0.5)	△ 2,112 △ 96.4	103 △ 9	18,966 (30.5)	△ 809 △ 4.1	13 △ 49	3,674 (8.4)	△ 8,019 △ 68.6	117 △ 78	22,718 (18.5)	△ 10,940 △ 32.5
長野	18 △ 7	3,588 (21.2)	459 14.7	13 △ 91	1,767 (2.8)	△ 21,881 △ 92.5	47 △ 94	9,087 (20.8)	△ 22,636 △ 71.4	78 △ 192	14,442 (11.8)	△ 44,058 △ 75.3
北信	13 △ 212	1,536 (9.1)	△ 38,167 △ 96.1	31 △ 241	8,259 (13.3)	△ 81,285 △ 90.8	31 △ 231	10,065 (23.0)	△ 85,088 △ 89.4	75 △ 684	19,860 (16.2)	△ 204,540 △ 91.1
合計	168 △ 930	16,928 (100.0)	△ 115,063 △ 87.2	366 △ 1,422	62,242 (100.0)	△ 266,977 △ 81.1	273 △ 1,474	43,684 (100.0)	△ 311,238 △ 87.7	807 △ 3,826	122,854 (100.0)	△ 693,278 △ 84.9

(2) うちスキー学習旅行

(単位:校、人、%)

区分 地振名	小学校			中学校			高等学校			合計		
	学校数	延べ児童数		学校数	延べ生徒数		学校数	延べ生徒数		学校数	延べ児童・生徒数	
	R2年度 対前年度増減	R2年度 (構成比)	対前年度増減 対前年度増減率	R2年度 対前年度増減	R2年度 (構成比)	対前年度増減 対前年度増減率	R2年度 対前年度増減	R2年度 (構成比)	対前年度増減 対前年度増減率	R2年度 対前年度増減	R2年度 (構成比)	対前年度増減 対前年度増減率
佐久	2 △ 18	192 (5.9)	△ 1,215 △ 86.4	1 △ 39	400 (1.8)	△ 11,925 △ 96.8	6 △ 18	1,710 (6.2)	△ 4,430 △ 72.1	9 △ 75	2,302 (4.3)	△ 17,570 △ 88.4
上田	6 △ 22	924 (28.4)	△ 3,638 △ 79.7	45 △ 205	13,746 (61.0)	△ 73,532 △ 84.3	21 △ 53	7,050 (25.4)	△ 12,433 △ 63.8	72 △ 280	21,720 (40.6)	△ 89,603 △ 80.5
諏訪	0 △ 17	0 -	△ 1,225 皆減	6 △ 11	1,822 (8.1)	△ 1,909 △ 51.2	2 △ 6	170 (0.6)	△ 1,902 △ 91.8	8 △ 34	1,992 (3.7)	△ 5,036 △ 71.7
上伊那	0 △ 7	0 -	△ 312 皆減	0 0	0 -	0 -	0 0	0 -	0 -	0 △ 7	0 -	△ 312 皆減
南信州	7 3	487 (15.0)	383 368.3	8 △ 2	1,467 (6.5)	△ 141 △ 8.8	0 0	0 -	0 -	15 1	1,954 (3.6)	242 14.1
木曾	2 △ 10	131 (4.0)	△ 1,083 △ 89.2	0 △ 2	0 -	△ 52 皆減	1 1	75 (0.3)	75 皆増	3 △ 11	206 (0.4)	△ 1,060 △ 83.7
松本	0 △ 2	0 -	△ 640 皆減	1 △ 1	38 (0.2)	△ 100 △ 72.5	0 0	0 -	0 -	1 △ 3	38 (0.1)	△ 740 △ 95.1
北アル プス	0 △ 8	0 -	△ 1,585 皆減	1 △ 10	220 (1.0)	△ 2,018 △ 90.2	4 △ 12	2,761 (9.9)	△ 2,871 △ 51.0	5 △ 30	2,981 (5.6)	△ 6,474 △ 68.5
長野	3 2	259 (8.0)	179 223.8	4 △ 4	869 (3.9)	△ 8,398 △ 90.6	11 △ 9	6,965 (25.1)	△ 13,705 △ 66.3	18 △ 11	8,093 (15.1)	△ 21,924 △ 73.0
北信	9 △ 16	1,258 (38.7)	△ 7,602 △ 85.8	16 △ 159	3,983 (17.7)	△ 51,814 △ 92.9	26 △ 102	9,027 (32.5)	△ 53,831 △ 85.6	51 △ 277	14,268 (26.6)	△ 113,247 △ 88.8
合計	29 △ 95	3,251 (100.0)	△ 16,738 △ 83.7	82 △ 433	22,545 (100.0)	△ 149,889 △ 86.9	71 △ 199	27,758 (100.0)	△ 89,097 △ 76.2	182 △ 727	53,554 (100.0)	△ 255,724 △ 82.7

表-12 宿泊地別の状況(学習旅行全体)

(単位:校、人、%)

広域別	地振名	区分	小学校			中学校			高等学校			合計		
			学校数	延べ児童数		学校数	延べ生徒数		学校数	延べ生徒数		学校数	延べ児童・生徒数	
			R2年度	R2年度	対前年度増減	R2年度	R2年度	対前年度増減	R2年度	R2年度	対前年度増減	R2年度	R2年度	対前年度増減
			対前年度増減	(構成比)	対前年度増減率	対前年度増減	(構成比)	対前年度増減率	対前年度増減	(構成比)	対前年度増減率	対前年度増減	(構成比)	対前年度増減率
東信州	佐久	野辺山高原	8	1,145	△ 6,391	0	0	△ 4,524	0	0	△ 2,379	8	1,145	△ 13,294
			△ 54	(6.8)	△ 84.8	△ 26	-	皆減	△ 21	-	皆減	△ 101	△ 0.2	△ 92.1
		軽井沢高原	1	45	△ 7,387	1	154	△ 8,226	5	479	△ 3,500	7	678	△ 19,113
	上田	菅平高原	1	234	△ 7,313	48	13,547	△ 81,518	37	10,193	△ 98,213	86	23,974	△ 187,044
			△ 45	(1.4)	△ 96.9	△ 253	(21.8)	△ 85.7	△ 479	(23.3)	△ 90.6	△ 777	(19.5)	△ 88.6
		その他の振内	26	3,872	△ 8,346	11	1,235	△ 15,008	30	3,594	△ 18,558	67	8,701	△ 41,912
諏訪	諏訪	白土山	3	315	△ 1,601	7	1,688	△ 11,741	2	170	△ 32,655	12	2,173	△ 45,997
			△ 18	(1.9)	△ 83.6	△ 45	(2.7)	△ 87.4	△ 55	(0.4)	△ 99.5	△ 118	(1.8)	△ 95.5
		その他の振内	17	827	△ 4,370	39	4,709	△ 6,223	37	3,150	△ 9,035	93	8,686	△ 19,628
	上伊那	上伊那	7	290	△ 9,308	16	882	△ 10,077	35	1,589	△ 11,072	58	2,761	△ 30,457
			△ 135	(1.7)	△ 97.0	△ 256	(1.4)	△ 92.0	△ 95	(3.6)	△ 87.4	△ 486	(2.2)	△ 91.7
		南信州	14	967	△ 2,948	64	7,854	△ 6,358	8	285	△ 3,746	86	9,106	△ 13,052
木曾路	木曾	木曾	6	216	△ 2,511	0	0	△ 810	2	179	△ 2,950	8	395	△ 6,271
			△ 25	(1.3)	△ 92.1	△ 11	-	皆減	△ 39	(0.4)	△ 94.3	△ 75	(0.3)	△ 94.1
日本アルプス	松本	上高地	0	0	△ 1,279	6	269	△ 2,303	0	0	△ 370	6	269	△ 3,952
			△ 10	-	皆減	△ 31	(0.4)	△ 89.5	△ 4	-	皆減	△ 45	(0.2)	△ 93.6
	北アルプス	その他の振内	10	390	△ 2,790	20	2,439	△ 4,697	21	788	△ 5,991	51	3,617	△ 13,478
			△ 33	(2.3)	△ 87.7	△ 44	(3.9)	△ 65.8	△ 87	(1.8)	△ 88.4	△ 164	(2.9)	△ 78.8
		大町温泉郷	1	78	△ 332	6	411	△ 2,857	1	191	△ 4,224	8	680	△ 7,413
			△ 8	(0.5)	△ 81.0	△ 15	(0.7)	△ 87.4	△ 35	(0.4)	△ 95.7	△ 58	(0.6)	△ 91.6
北アルプス	白馬山麓	0	0	△ 991	57	12,009	△ 982	5	130	△ 1,049	62	12,139	△ 3,022	
		△ 8	-	皆減	1	(19.3)	△ 7.6	△ 3	(0.3)	△ 89.0	△ 10	(9.9)	△ 19.9	
	梅池高原	0	0	△ 789	40	6,546	3,968	7	3,353	△ 2,666	47	9,899	513	
北信濃	長野	戸隠高原	0	0	0	1	180	21	1	360	△ 416	2	540	△ 395
			-	-	-	△ 10	(0.3)	13.2	△ 9	(0.8)	△ 53.6	△ 19	(0.4)	△ 42.2
		野尻高原	6	2,957	1,018	4	881	△ 15,993	11	6,610	△ 15,430	21	10,448	△ 30,405
	北信	斑尾高原	3	158	△ 5,274	10	3,660	△ 9,566	0	0	△ 2,669	13	3,818	△ 17,509
			△ 19	(0.9)	△ 97.1	△ 39	(5.9)	△ 72.3	△ 9	-	皆減	△ 67	(3.1)	△ 82.1
		志賀高原	10	1,378	△ 27,978	21	4,599	△ 62,683	31	10,065	△ 77,327	62	16,042	△ 167,988
北信	志賀高原	△ 89	(8.1)	△ 95.3	△ 139	(7.4)	△ 93.2	△ 192	(23.0)	△ 88.5	△ 420	(13.1)	△ 91.3	
	その他の振内	0	0	△ 4,915	0	0	△ 9,036	0	0	△ 5,092	0	0	△ 19,043	
合計	計		168	16,928	△ 115,063	366	62,242	△ 266,977	273	43,684	△ 311,238	807	122,854	△ 693,278
			△ 930	(100.0)	△ 87.2	△ 1,422	(100.0)	△ 81.1	△ 1,474	(100.0)	△ 87.7	△ 3,826	(100.0)	△ 84.9

(単位:校、人、%)

区分	R元年度延べ児童・生徒数				H30年度延べ児童・生徒数				H29年度延べ児童・生徒数			
	小学校	中学校	高等学校	合計	小学校	中学校	高等学校	合計	小学校	中学校	高等学校	合計
	対前年度増減率	対前年度増減率	対前年度増減率	対前年度増減率	対前年度増減率	対前年度増減率	対前年度増減率	対前年度増減率	対前年度増減率	対前年度増減率	対前年度増減率	対前年度増減率
野辺山高原	7,536	4,524	2,379	14,439	7,732	4,480	2,228	14,440	133	0	0	133
	△ 2.5	1.0	6.8	0.0	5713.5	皆増	皆増	10757.1	皆増	-	-	皆増
軽井沢高原	7,432	8,380	3,979	19,791	10,199	11,496	5,304	26,999	10,921	11,847	3,747	26,515
	△ 27.1	△ 27.1	△ 25.0	△ 26.7	△ 6.6	△ 3.0	41.6	1.8	22.0	57.0	794.3	56.8
その他の振管内	12,218	16,243	22,152	50,613	15,349	17,860	24,549	57,758	16,091	18,417	18,927	53,435
	△ 20.4	△ 9.1	△ 9.8	△ 12.4	△ 4.6	△ 3.0	29.7	8.1	11.9	2.2	△ 29.7	△ 9.9
菅平高原	7,547	95,065	108,406	211,018	3,961	82,562	135,221	221,744	7,180	82,743	133,335	223,258
	90.5	15.1	△ 19.8	△ 4.8	△ 44.8	△ 0.2	1.4	△ 0.7	△ 35.8	△ 4.6	△ 8.5	△ 8.4
その他の振管内	24,424	11,990	7,457	43,871	34,162	13,019	7,799	54,980	28,317	11,096	5,318	44,731
	△ 28.5	△ 7.9	△ 4.4	△ 20.2	20.6	17.3	46.7	22.9	5.0	△ 9.2	28.6	3.2
蓼科高原 白樺山高原	1,916	13,429	32,825	48,170	6,170	15,850	18,154	40,174	1,246	11,551	7,997	20,794
	△ 68.9	△ 15.3	80.8	19.9	395.2	37.2	127.0	93.2	△ 48.4	△ 26.5	10.1	△ 18.1
その他の振管内	5,197	10,932	12,185	28,314	6,386	13,599	18,434	38,419	8,212	12,491	14,429	35,132
	△ 18.6	△ 19.6	△ 33.9	△ 26.3	△ 22.2	8.9	27.8	9.4	115.8	25.5	△ 19.9	10.6
上伊那	9,598	10,959	12,661	33,218	10,154	11,791	11,147	33,092	6,755	12,328	9,388	28,471
	△ 5.5	△ 7.1	13.6	0.4	50.3	△ 4.4	18.7	16.2	12.7	3.0	△ 10.5	0.0
南信州	3,915	14,212	4,031	22,158	2,925	11,468	5,490	19,883	4,300	12,268	4,987	21,555
	33.8	23.9	△ 26.6	11.4	△ 32.0	△ 6.5	10.1	△ 7.8	40.2	△ 26.4	△ 0.7	△ 13.0
木曾	2,727	810	3,129	6,666	2,431	1,371	3,290	7,092	5,933	1,520	3,235	10,688
	12.2	△ 40.9	△ 4.9	△ 6.0	△ 59.0	△ 9.8	1.7	△ 33.6	168.3	28.4	41.3	88.0
上高地	1,279	2,572	370	4,221	1,756	4,089	448	6,293	1,364	3,810	1,114	6,288
	△ 27.2	△ 37.1	△ 17.4	△ 32.9	28.7	7.3	△ 59.8	0.1	△ 32.5	△ 22.3	15.8	△ 20.3
その他の振管内	3,180	7,136	6,779	17,095	2,269	5,098	8,605	15,972	1,191	6,726	6,788	14,705
	40.1	40.0	△ 21.2	7.0	90.5	△ 24.2	26.8	8.6	30.9	△ 22.4	6.4	△ 7.9
大町温泉郷 仁科三湖	410	3,268	4,415	8,093	3,426	4,264	6,485	14,175	4,161	5,407	3,441	13,009
	△ 88.0	△ 23.4	△ 31.9	△ 42.9	△ 17.7	△ 21.1	88.5	9.0	1,024.6	△ 3.4	123.3	73.3
白馬山麓 八方尾根	991	12,991	1,179	15,161	1,460	10,315	3,361	15,136	640	8,730	5,269	14,639
	△ 32.1	25.9	△ 64.9	0.2	128.1	18.2	△ 36.2	3.4	△ 11.1	△ 48.9	△ 18.4	△ 39.6
穂池高原 白馬乗鞍 白馬コルチナ	789	2,578	6,019	9,386	345	4,348	8,895	13,588	475	3,164	6,743	10,382
	128.7	△ 40.7	△ 32.3	△ 30.9	△ 27.4	37.4	31.9	30.9	△ 68.1	△ 67.1	8.2	△ 40.2
その他の管内	0	938	80	1,018	0	895	0	895	0	909	0	909
	-	4.8	皆増	13.7	-	△ 1.5	-	△ 1.5	-	△ 46.8	-	△ 46.8
信州高山 温泉郷	80	74	0	154	0	472	0	472	0	80	0	80
	皆増	△ 84.3	-	△ 67.4	-	490.0	-	490.0	-	皆増	皆減	300.0
野尻湖 黒姫高原	1,939	16,874	22,040	40,853	6,492	9,919	12,418	28,829	5,180	10,092	12,097	27,369
	△ 70.1	70.1	77.5	41.7	25.3	△ 1.7	2.7	5.3	△ 11.3	△ 7.7	△ 41.0	△ 26.6
戸隠高原	0	159	776	935	1,434	1,553	1,958	4,945	2,245	1,951	3,691	7,887
	皆減	△ 89.8	△ 60.4	△ 81.1	△ 36.1	△ 20.4	△ 47.0	△ 37.3	皆増	1626.5	71.3	247.8
その他の振管内	1,110	6,541	8,907	16,558	3,253	8,113	13,258	24,624	1,326	6,230	10,330	17,886
	△ 65.9	△ 19.4	△ 32.8	△ 32.8	145.3	30.2	28.3	37.7	40.9	△ 34.7	△ 3.6	△ 15.6
斑尾高原 飯戸	5,432	13,226	2,669	21,327	6,130	14,502	3,441	24,073	5,209	10,301	0	15,510
	△ 11.4	△ 8.8	△ 22.4	△ 11.4	17.7	40.8	皆増	55.2	3.6	△ 28.9	皆減	△ 34.5
志賀高原 北志賀高原	29,356	67,282	87,392	184,030	19,828	64,323	92,676	176,827	28,078	63,012	102,776	193,866
	48.1	4.6	△ 5.7	4.1	△ 29.4	2.1	△ 9.8	△ 8.8	18.3	△ 10.5	△ 4.9	△ 4.1
その他の振管内	4,915	9,036	5,092	19,043	8,493	6,161	8,686	23,340	4,832	11,028	13,397	29,257
	△ 42.1	46.7	△ 41.4	△ 18.4	75.8	△ 44.1	△ 35.2	△ 20.2	△ 37.3	8.3	149.2	25.7
合計	131,991	329,219	354,922	816,132	154,355	317,548	391,847	863,750	143,789	305,701	367,009	816,499
	△ 14.5	3.7	△ 9.4	△ 5.5	7.3	3.9	6.8	5.8	12.6	△ 10.9	△ 6.6	△ 5.5

表-13 都道府県別、宿泊地別の状況(学習旅行全体、小学校)

(単位:校、人、%)

地域	都道府県名	R2年度 受入数(小学校)				佐 久			上 田		諏 訪		上 伊 那	南 信 州	木 曾	松 本		都道府県名	
		学 校 数	実 児 童 数	延べ児童数	延べ児童数 対前年度増減率	野辺山高原	軽井沢高原	その他の 佐久地振管内	菅平高原	その他の 上田地振管内	蓼科高原 白樺湖 車山高原	その他の 諏訪地振管内				上高地 乗鞍高原	その他の 松本地振管内		
北海道・東北	北海道				皆減													北海道	
	青森県																	青森県	
	岩手県																	岩手県	
	宮城県																	宮城県	
	秋田県																	秋田県	
関東	山形県																	山形県	
	福島県				皆減													福島県	
	茨城県				皆減													茨城県	
	栃木県	5	368	368	△ 18.9			116				245						栃木県	
	群馬県	3	35	35	△ 98.2													群馬県	
中部	埼玉県	16	1,296	2,076	△ 87.9	1,081		141			270	24	16				68	埼玉県	
	千葉県	3	79	158	△ 93.9													千葉県	
	東京都	73	5,625	9,504	△ 88.5	64		2,848		3,063		92	173					東京都	
	神奈川県	9	645	1,105	△ 85.9			312	234	362		12						神奈川県	
	小計	109	8,048	13,246	△ 88.2	1,145		3,417	234	3,425	270	373	189				125	小計	
近畿	新潟県	4	190	248	△ 42.5							151	62					新潟県	
	富山県				皆減													富山県	
	石川県	1	49	49	△ 58.5													石川県	
	福井県	2	50	76	△ 60.8													福井県	
	山梨県	10	412	515	△ 65.7								50		33			山梨県	
四国	岐阜県	2	39	39	△ 92.8													岐阜県	
	岐阜県	19	740	927	△ 67.6							201	101					岐阜県	
	静岡県	20	1,242	1,263	83.0		45	305			45	253		27	131			静岡県	
	愛知県	15	791	846	△ 90.9									716	52			愛知県	
	三重県				皆減														三重県
中国	小計	35	2,033	2,109	△ 79.0		45	305			45	253		743	183			小計	
	滋賀県				皆減														滋賀県
	京都府	1	26	78	△ 92.7													京都府	
	大阪府	3	209	418	△ 68.8									224				大阪府	
	兵庫県				皆減														兵庫県
九州	奈良県				皆減													奈良県	
	和歌山県				皆減													和歌山県	
	小計	4	235	496	△ 85.9									224				小計	
	鳥取県																	鳥取県	
	島根県																	島根県	
海外	岡山県																	岡山県	
	広島県																	広島県	
	山口県																	山口県	
	小計																	小計	
	徳島県				皆減														徳島県
海外	香川県																	香川県	
	愛媛県																	愛媛県	
	高知県																	高知県	
	小計				皆減													小計	
	福岡県				皆減														福岡県
海外	佐賀県				皆減													佐賀県	
	長崎県				皆減													長崎県	
	熊本県				皆減													熊本県	
	大分県				皆減													大分県	
	宮崎県				皆減													宮崎県	
海外	鹿児島県				皆減													鹿児島県	
	沖縄県				皆減													沖縄県	
	小計				皆減													小計	
	国内(不明分)	1	50	150	△ 90.1			150										国内(不明分)	
	韓国				皆減														韓国
海外	中国				皆減													中国	
	香港				皆減													香港	
	台湾				皆減													台湾	
	海外上記4か国以外				皆減													海外上記4か国以外	
	合計	168	11,106	16,928	△ 87.2	1,145	45	3,872	234	3,425	315	827	290	967	216		390	合計	
R元年度計	1,098	62,865	131,991	△ 14.5	7,536	7,432	12,218	7,547	24,424	1,916	5,197	9,598	3,915	2,727	1,279	3,180	R元年度計		

(単位:校、人、%)

地域	都道府県名	北アルプス				長野				北信			R2年度計	R元年度計	H30年度計	H29年度計	H28年度計	都道府県名		
		大町温泉郷 仁科三湖	白馬山麓 八方尾根	樽池高原 白馬乗鞍 白馬コルチナ	その他の 北アルプス 地振管内	信州高山 温泉郷	野尻湖 黒姫高原	戸隠高原	その他の 長野地振管内	斑尾高原 飯山 戸狩	志賀高原 北志賀高原	その他の 北信地振管内								
北海道・東北	北海道														167	38	113	100	北海道	
	青森県																		青森県	
	岩手県																		岩手県	
	宮城県																104	104	宮城県	
	秋田県															18			秋田県	
関東	山形県															28	19		山形県	
	福島県														108	240			福島県	
	小計														275	324	132	204	小計	
	茨城県														80	418	120	168	茨城県	
	栃木県								7						368	454	44	250	栃木県	
中部	群馬県								25						35	1,917	204	739	群馬県	
	埼玉県											476		2,076	17,114	15,590	19,300	18,418	埼玉県	
	千葉県										158			158	2,590	4,500	5,381	4,167	千葉県	
	東京都						2,830						414	9,504	82,543	99,544	85,101	83,722	東京都	
	神奈川県												138	1,105	7,854	10,593	10,411	5,255	神奈川県	
東海	小計						2,830					52	158	13,246	112,552	130,893	121,308	112,105	小計	
	新潟県											35		248	431	208	338	209	新潟県	
	富山県														73	153	102	71	富山県	
	石川県						49							49	118	605	66	68	石川県	
	福井県													76	194	79	15	42	福井県	
近畿	山梨県													515	1,503	1,157	886	585	山梨県	
	岐阜県													39	540	559	483	485	岐阜県	
	小計						49							927	2,859	2,761	1,890	1,460	小計	
	静岡県													1,263	690	631	1,029	664	静岡県	
	愛知県		78											846	9,295	11,279	14,458	8,743	愛知県	
中国	三重県													64	89	59	206		三重県	
	小計		78											2,109	10,049	11,999	15,546	9,613	小計	
	滋賀県														170	147	97	166	滋賀県	
	京都府						78							78	1,073	968	1,366	965	京都府	
	大阪府													418	1,338	1,592	1,495	1,601	大阪府	
四国	兵庫県														219	516	440	174	兵庫県	
	奈良県														720	965	883	951	奈良県	
	和歌山県																		和歌山県	
	小計						78								496	3,520	4,188	4,281	3,857	小計
	鳥取県																			鳥取県
九州	島根県																61	221	140	島根県
	岡山県																			岡山県
	広島県																			広島県
	山口県																			山口県
	小計																61	221	140	小計
海外	徳島県														6					徳島県
	香川県															78	80			香川県
	愛媛県																			愛媛県
	高知県																			高知県
	小計														6	78	80			小計
海外	福岡県														57	100		52	福岡県	
	佐賀県																			佐賀県
	長崎県														58					長崎県
	熊本県																			熊本県
	大分県														9					大分県
海外	宮崎県																			宮崎県
	鹿児島県																28			鹿児島県
	沖縄県														42	40		28	沖縄県	
	小計														166	140	28	80	小計	
	国内(不明分)														150	1,518	2,555			国内(不明分)
韓国																				韓国
中国															782	971	201	102	中国	
香港																				香港
台湾																				台湾
海外上記4か国以外															66	205		183	海外上記4か国以外	
合計		78					2,957				631	158	1,378	16,928	131,991	154,355	143,789	127,744	合計	
R元年度計		410	991	789			80	1,939			1,110	5,432	29,356							R元年度計

表-14 都道府県別、宿泊地別の状況(学習旅行全体、中学校)

(単位:校、人、%)

地域	都道府県名	R2年度 受入数(中学校)				佐 久			上 田		諏 訪		上 伊 那	南 信 州	木 曾	松 本		都道府県名		
		学 校 数	実 生 徒 数	延べ生徒数	延べ生徒数 対前年度増減率	野辺山高原	軽井沢高原	その他の 佐久地振管内	菅平高原	その他の 上田地振管内	蓼科高原 白樺湖 車山高原	その他の 諏訪地振管内				上高地 乗鞍高原	その他の 松本地振管内			
北海道・東北	北海道				皆減													北海道		
	青森県																	青森県		
	岩手県																	岩手県		
	宮城県				皆減													宮城県		
	秋田県																	秋田県		
関東	山形県				皆減													山形県		
	福島県																	福島県		
	小計				△ 100.0													小計		
	茨城県	3	310	310	△ 84.8		154					144						12	茨城県	
	栃木県	8	727	1,228	△ 49.6				36									114	栃木県	
中部	群馬県				皆減														群馬県	
	埼玉県	32	4,618	7,640	△ 80.6				6,932				8						埼玉県	
	千葉県	24	2,819	3,865	△ 82.9			30											千葉県	
	東京都	32	3,303	6,634	△ 95.1			10	5,091	418		1,354	340	24			37	1,415	東京都	
	神奈川県	19	3,070	5,474	△ 84.4				1,222		398	268							神奈川県	
近畿	小計	118	14,847	25,151	△ 89.5		154	40	13,281	418	398	2,106	32			37	1,541	小計		
	新潟県	8	372	622	△ 12.6													264	新潟県	
	富山県	4	178	178	△ 31.5								12						富山県	
	石川県	3	316	372	4.5								32					80	石川県	
	福井県				皆減														福井県	
中国	山梨県	5	377	377	△ 88.1			25					352						山梨県	
	岐阜県				皆減														岐阜県	
	小計	20	1,243	1,549	△ 74.1			25					396					344	小計	
	静岡県	19	2,095	2,334	△ 23.1			48	182			437	19	1,087					304	静岡県
	愛知県	42	4,947	7,603	△ 52.9			342	84	55	1,290	2,126	400	498			38	23	愛知県	
四国	三重県	6	284	284	△ 70.8			65				40	35	9					三重県	
	小計	67	7,326	10,221	△ 49.2			455	266	55	1,290	2,603	454	1,594			38	327	小計	
	滋賀県	3	465	465	△ 69.4									160					滋賀県	
	京都府	36	4,680	7,900	29.6			15						685					京都府	
	大阪府	100	10,298	13,605	△ 61.4									4,878			194	192	大阪府	
九州	兵庫県	13	1,753	2,127	△ 77.5								497						兵庫県	
	奈良県	5	233	324	△ 94.0								40						奈良県	
	和歌山県																		和歌山県	
	小計	157	17,429	24,421	△ 57.7			15						6,260			194	227	小計	
	徳島県				皆減														徳島県	
海外	香川県				皆減														香川県	
	愛媛県				皆減														愛媛県	
	高知県				皆減														高知県	
	小計				△ 100.0														小計	
	福岡県				皆減														福岡県	
国内(不明分)	佐賀県	1	200	200	5.8														佐賀県	
	長崎県																		長崎県	
	熊本県																		熊本県	
	大分県																		大分県	
	宮崎県																		宮崎県	
海外(不明分)	鹿児島県				皆減														鹿児島県	
	沖縄県				皆減														沖縄県	
	小計	1	200	200	△ 78.8														小計	
	国内(不明分)	3	500	700	△ 71.0			700											国内(不明分)	
	韓国				皆減														韓国	
合計	中国				皆減														中国	
	香港				皆減														香港	
	台湾				皆減														台湾	
	海外(不明分)				皆減														海外(不明分)	
	合計	366	41,545	62,242	△ 81.1		154	1,235	13,547	473	1,688	4,709	882	7,854			269	2,439	合計	
R元年度計	1,788	162,176	329,219	3.7	4,524	8,380	16,243	95,065	11,990	13,429	10,932	10,959	14,212	810		2,572	7,136	R元年度計		



(単位:校、人、%)

地域	都道府県名	北アルプス				長野				北信			R2年度計	R元年度計	H30年度計	H29年度計	H28年度計	都道府県名
		大町温泉郷 仁科三湖	白馬山麓 八方尾根	樺池高原 白馬乗鞍 白馬コルチナ	その他の 北アルプス 地振管内	信州高山 温泉郷	野尻湖 黒姫高原	戸隠高原	その他の 長野地振管内	斑尾高原 飯山 戸狩	志賀高原 北志賀高原	その他の 北信地振管内						
北海道・東北	北海道																	北海道
	青森県													66		172		54
	岩手県																21	青森県
	宮城県													176		327		300
	秋田県															18		18
関東	福島県															40		6
	茨城県													28			246	6
	栃木県													270		557		1,046
	群馬県													310	2,038	372	1,145	490
	埼玉県													1,228	2,435	2,786	3,355	2,315
中部	千葉県													1,450		909		1,709
	東京都		1,029											7,640	39,405	32,552	25,595	30,794
	神奈川県													3,865	22,667	20,062	24,278	25,172
	新潟県													6,634	135,379	137,173	131,033	138,841
	富山県													5,474	35,043	35,336	31,871	32,716
東海	石川県													3,336		250		5,474
	福井県													3,614	2,156	3,614	2,156	25,151
	山梨県													25,151	238,417	229,190	219,496	232,037
	岐阜県													622	712	491	742	989
	静岡県													178	260	406	967	348
近畿	三重県													372	356	566	1,210	143
	滋賀県													51	165	540	20	20
	京都府													377	3,179	2,632	3,783	3,175
	大阪府													1,422	1,867	2,395	1,832	1,832
	兵庫県													1,549	5,980	6,127	9,637	6,507
中国	奈良県													2,334	3,036	2,807	2,995	2,713
	和歌山県													7,603	16,127	15,929	16,480	19,761
	鳥取県													284	973	367	215	523
	島根県													10,221	20,136	19,103	19,690	22,997
	山口県													465	1,521	1,480	332	117
四国	徳島県													7,900	6,098	8,005	8,889	11,021
	香川県													13,605	35,206	33,314	30,447	48,332
	愛媛県													2,127	9,444	10,968	10,889	14,783
	高知県													324	5,400	2,383	3,117	3,168
	福岡県													24,421	57,669	56,150	53,674	77,421
九州	佐賀県																	
	長崎県																	
	熊本県																	
	大分県																	
	宮崎県																	
海外	鹿児島県																	
	沖縄県																	
	小計													200	293	273	276	298
	国内(不明分)													700	2,412	2,191		
	韓国													44		18		27
合計	中国													1,590	1,726		379	289
	香港													39		380		
	台湾													50		630		107
	海外上記4か国以外													1,622		21		28
	合計													62,242	329,219	317,548	305,701	343,199
R元年度計													3,268	12,991	2,578	938	74	
R元年度計													12,991	2,578	938	74	16,874	
R元年度計													6,541	13,226	67,282	9,036		

表-15 都道府県別、宿泊地別の状況(学習旅行全体、高等学校)

(単位:校、人、%)

地域	都道府県名	R2年度 受入数(高等学校)				佐 久			上 田		諏 訪		上 伊 那	南 信 州	木 曾	松 本		都道府県名	
		学 校 数	実 生 徒 数	延べ生徒数	延べ生徒数 対前年度増減率	野辺山高原	軽井沢高原	その他の 佐久地振管内	菅平高原	その他の 上田地振管内	蓼科高原 白樺湖 車山高原	その他の 諏訪地振管内				上高地 乗鞍高原	その他の 松本地振管内		
北海道・東北	北海道	10	206	733	122.1		258	90										北海道	
	青森県	4	30	121	皆増												30	青森県	
	岩手県	2	30	120	△66.6													岩手県	
	宮城県	1	21	84	△90.3										84			宮城県	
	秋田県	1	26	26	△94.8													秋田県	
	山形県	3	509	539	133.3													山形県	
関東	福島県	3	276	330	△24.5		193		81								56	福島県	
	小計	24	1,098	1,953	△28.4		451	90	81		267	84				112	小計		
	茨城県	9	312	485	△85.6			70			17	103					19	茨城県	
	栃木県	5	167	315	△83.1				180		9	56					25	栃木県	
	群馬県	11	161	404	△94.4			26	75	7	24	34	10					群馬県	
	埼玉県	10	312	942	△96.6			164	463		30							埼玉県	
中部	千葉県	3	168	640	△94.0				208	352								千葉県	
	東京都	23	1,483	4,410	△96.3			162	2,395		1,290	58		75				東京都	
	神奈川県	12	327	1,616	△93.9			577	813	36		168						神奈川県	
	小計	73	2,930	8,812	△95.5			999	4,134	395	1,370	419	10	75			44	小計	
	新潟県	17	772	1,508	△68.7			62			136	66	75					124	新潟県
	富山県	11	266	283	△84.5			75			173							35	富山県
近畿	石川県	10	292	750	△49.1				562		20	87						43	石川県
	福井県	5	391	1,122	14.3			52			105			5				福井県	
	山梨県	9	715	878	△81.5		28											山梨県	
	岐阜県	2	20	40	△98.1													40	岐阜県
	小計	54	2,456	4,581	△71.3		28	227	562		434	153	80					242	小計
	中国	静岡県	19	1,392	2,922	△44.4				527		170	848	11	20				静岡県
愛知県		20	700	1,814	△93.3				300	507	36	98	356					70	愛知県
三重県		7	303	599	△78.2							25	66	19				129	三重県
小計		46	2,395	5,335	△84.8				827	507	36	170	971	433	39			199	小計
九州	滋賀県	7	207	393	△82.7				120	60		84	90					29	滋賀県
	京都府	12	1,477	4,262	△67.9								112	99					京都府
	大阪府	12	1,512	4,290	△60.6				1,131	1,002			18						大阪府
	兵庫県	6	888	2,371	△54.1								11						兵庫県
	奈良県	3	77	201	△91.7			24					15					162	奈良県
	和歌山県	2	40	118	△97.3								14		104				和歌山県
四国	小計	42	4,201	11,635	△69.7			1,275	1,062			84	260	99	104			191	小計
	鳥取県				皆減														鳥取県
	島根県				皆減														島根県
	岡山県				皆減														岡山県
	広島県	6	762	1,417	△27.7					416			16						広島県
	山口県	1	299	299	△22.7					299									山口県
海外	小計	7	1,061	1,716	△36.3				715				16						小計
	徳島県	1	24	24	△97.4							24							徳島県
	香川県				皆減														香川県
	愛媛県				皆減														愛媛県
	高知県	2	196	472	△91.7				472										高知県
	小計	3	220	496	△93.2				472			24							小計
海外	福岡県	12	2,080	5,904	△82.2				1,577				98						福岡県
	佐賀県				皆減														佐賀県
	長崎県	3	702	923	△54.2				923										長崎県
	熊本県	3	449	1,309	△65.0								105						熊本県
	大分県	3	242	766	△86.3				160										大分県
	宮崎県	1	7	21	△98.9								21						宮崎県
海外	鹿児島県				皆減														鹿児島県
	沖縄県				皆減														沖縄県
	小計	22	3,480	8,923	△82.4				2,660				224						小計
	国内(不明分)	2	145	233	△89.5				176					57					国内(不明分)
	韓国				皆減														韓国
	中国				皆減														中国
香港				皆減														香港	
台湾				皆減														台湾	
海外上記4国以外				皆減														海外上記4国以外	
合計	273	17,986	43,684	△87.7		479	3,594	10,193	431	170	3,150	1,589	285	179			788	合計	
R元年度計	1,747	115,019	354,922	△9.4	2,379	3,979	22,152	108,406	7,457	32,825	12,185	12,661	4,031	3,129	370		6,779	R元年度計	

(単位:校、人、%)

地域	都道府県名	北アルプス				長野				北信			R2年度計	R元年度計	H30年度計	H29年度計	H28年度計	都道府県名		
		大町温泉郷 仁科三湖	白馬山麓 八方尾根	樺池高原 白馬乗鞍 白馬コルチナ	その他の 北アルプス 地振管内	信州高山 温泉郷	野尻湖 黒姫高原	戸隠高原	その他の 長野地振管内	斑尾高原 飯山 戸狩	志賀高原 北志賀高原	その他の 北信地振管内								
北海道・東北	北海道								148					733	330	378		267	北海道	
	青森県								91					121		16			青森県	
	岩手県											90		120	359	475	839	745	岩手県	
	宮城県													84	870	1,132	901	1,134	宮城県	
	秋田県													26	500	576	517	234	秋田県	
関東	山形県								539					539	231	566	385	309	山形県	
	福島県													330	437	425	626	549	福島県	
	茨城県		20						778			90		1,953	2,727	3,568	3,268	3,238	茨城県	
	栃木県								256					485	3,366	3,757	3,017	2,906	栃木県	
	群馬県								45					315	1,865	3,508	3,261	2,771	群馬県	
中部	埼玉県								228					404	7,218	6,641	7,127	5,475	埼玉県	
	千葉県								64			131		942	27,624	34,465	39,740	43,063	千葉県	
	東京都		60						80			28		640	10,675	12,803	11,263	11,373	東京都	
	神奈川県								222				120	4,410	120,651	117,577	100,120	106,023	神奈川県	
	神奈川県								22					1,616	26,512	28,833	28,058	34,124	神奈川県	
東海	神奈川県		80	90				28	895				273	8,812	197,911	207,584	192,586	205,735	神奈川県	
	新潟県								5			1,040		1,508	4,823	5,979	7,951	6,913	新潟県	
	富山県													283	1,830	1,698	2,011	4,265	富山県	
	石川県													750	1,473	1,531	966	1,456	石川県	
	福井県												960	1,122	982	542	896	814	福井県	
近畿	山梨県								302				548	878	4,747	5,483	4,468	4,971	山梨県	
	岐阜県												40	2,092	1,247	1,606	1,382	岐阜県		
	静岡県								5				302	4,581	15,947	16,480	17,898	19,801	静岡県	
	愛知県													2,922	5,253	7,070	5,961	6,900	愛知県	
	三重県													1,814	27,180	31,499	30,501	27,046	三重県	
中国	三重県								92				2,061	5,335	35,178	43,052	40,679	37,626	三重県	
	滋賀県								10				867	393	2,273	3,383	1,549	2,315	滋賀県	
	京都府			1,759			1,065	360					867	4,262	13,262	12,860	14,664	18,754	京都府	
	大阪府		50				1,297						792	4,290	10,880	14,311	16,315	15,220	大阪府	
	兵庫県			948			542						870	2,371	5,164	7,562	6,974	5,631	兵庫県	
四国	奈良県													201	2,408	4,120	4,349	4,857	奈良県	
	和歌山県													118	4,420	7,607	5,897	7,366	和歌山県	
	鳥取県		50	2,707			2,904	360	10			2,529	11,635	38,407	49,843	49,748	54,143	鳥取県		
	岡山県														150	448	146	110	岡山県	
	岡山県													194	352	237	214	岡山県		
九州	広島県		191										794	1,417	1,961	1,268	2,071	1,579	広島県	
	山口県													299	387	1,320	2,251	1,201	山口県	
	徳島県														24	914	809	536	216	徳島県
	香川県														75	30		541	香川県	
	愛媛県														602	244	252	916	愛媛県	
海外	高知県													472	5,711	6,202	6,512	8,231	高知県	
	福岡県			556			3,673							496	7,302	7,285	7,300	9,904	福岡県	
	佐賀県													5,904	33,239	25,898	26,405	31,760	佐賀県	
	長崎県														1,264	1,508	828	1,855	長崎県	
	熊本県													923	2,014	1,983	2,074	3,164	熊本県	
海外	大分県								40			1,164	1,309	3,736	5,714	6,783	7,789	7,789	大分県	
	宮崎県											606	766	5,607	6,206	5,760	4,520	4,520	宮崎県	
	鹿児島県												21	1,833	6,066	3,822	3,176	3,176	鹿児島県	
	鹿儿島県													2,870	2,284	2,054	5,188	5,188	鹿児島県	
	沖縄県													12	2,029	1,527		757	沖縄県	
国内(不明分)			556			3,673		40				1,770	8,923	50,575	51,688	49,253	58,209	国内(不明分)		
韓国														252	272	414			韓国	
中国														61	898	120		96	中国	
香港														111	20				香港	
台湾															1,094	618	393	697	台湾	
海外上記4か国以外														447	558	645	366		海外上記4か国以外	
合計		191	130	3,353			6,610	360	2,117			10,065	43,684	354,922	391,847	367,009	392,919		合計	
R元年度計		4,415	1,179	6,019	80		22,040	776	8,907	2,669		87,392							R元年度計	

表-16 宿泊地別の状況(スキー学習旅行分)

(単位:校、人、%)

広域別	地振名	区分	小学校			中学校			高等学校			合計				
			学校数	延べ児童数		学校数	延べ生徒数		学校数	延べ生徒数		学校数	延べ児童・生徒数			
			R2年度	R2年度	対前年度増減	R2年度	R2年度	対前年度増減	R2年度	R2年度	対前年度増減	R2年度	R2年度	対前年度増減		
			対前年度増減	(構成比)	対前年度増減率	対前年度増減	(構成比)	対前年度増減率	対前年度増減	(構成比)	対前年度増減率	対前年度増減	(構成比)	対前年度増減率		
東信州	佐久	野辺山高原	0	0	0	0	0	0	0	0	0	0	0	0		
			-	-	-	-	-	-	-	-	-	-	-	△5.5	-	-
		軽井沢高原	0	0	0	0	0	△7,443	1	28	△2,418	1	28	△9,861		
	上田	菅平高原	1	234	△3,037	41	13,346	△64,532	21	7,050	△11,179	63	20,630	△78,748		
			△19	(7.2)	△92.8	△172	(59.2)	△82.9	△47	(25.4)	△61.3	△238	(38.5)	△79.2		
		その他の振管内	2	192	△1,215	1	400	△4,482	5	1,682	△2,012	8	2,274	△7,709		
諏訪	諏訪	蓼科高原	0	0	△614	3	1,160	△935	2	170	△1,902	5	1,330	△3,451		
			△9	-	皆減	△4	(5.1)	△44.6	△6	(0.6)	△91.8	△19	(2.5)	△72.2		
		白樺湖	0	0	△611	3	662	△974	0	0	0	3	662	△1,585		
	上	伊那	0	0	△312	0	0	0	0	0	0	0	0	△312		
			△7	-	皆減	-	-	-	-	-	-	-	-	△7	-	皆減
		南信州	7	487	383	8	1,467	△141	0	0	0	15	1,954	242		
木曾路	木曾		2	131	△1,083	0	0	△52	1	75	75	3	206	△1,060		
			△10	(4.0)	△89.2	△2	-	皆減	1	(0.3)	皆増	△11	(0.4)	△83.7		
日本アルプス	松本	上高地	0	0	△640	1	38	△100	0	0	0	1	38	△740		
			△2	-	皆減	△1	(0.2)	△72.5	-	-	-	△3	(0.1)	△95.1		
	北アルプス	大町温泉郷	0	0	0	0	0	△1,052	0	0	△326	0	0	△1,378		
			-	-	-	△5	-	皆減	△2	-	皆減	△7	-	皆減		
		白馬山麓	0	0	△796	1	220	△760	0	0	△280	1	220	△1,836		
			△4	-	皆減	△2	(1.0)	△77.6	△3	-	皆減	△9	(0.4)	△89.3		
北信濃	白馬乗鞍	0	0	△789	0	0	△206	4	2,761	△2,265	4	2,761	△3,260			
		△4	-	皆減	△3	-	皆減	△7	(9.9)	△45.1	△14	(5.2)	△54.1			
北信濃	長野	信州高山郷	0	0	△80	0	0	△74	0	0	0	0	0	△154		
			△1	-	皆減	△1	-	皆減	-	-	-	△2	-	皆減		
		野尻湖	3	259	259	3	689	△8,444	10	6,605	△13,545	16	7,553	△21,730		
			3	(8.0)	皆増	△3	(3.1)	△92.5	△3	(23.8)	△67.2	△3	(14.1)	△74.2		
		戸隠高原	0	0	0	1	180	120	1	360	△124	2	540	△4		
			-	-	-	0	(0.8)	200.0	△5	(1.3)	△25.6	△5	(1.0)	△0.7		
	北信	斑尾高原	0	0	0	0	0	△2,710	0	0	△1,904	0	0	△4,614		
			-	-	-	△8	-	皆減	△7	-	皆減	△15	-	皆減		
		志賀高原	9	1,258	△6,884	16	3,983	△41,203	26	9,027	△51,827	51	14,268	△99,914		
			△11	(38.7)	△84.5	△93	(17.7)	△91.2	△92	(32.5)	△85.2	△196	(26.6)	△87.5		
		その他の振管内	0	0	△718	0	0	△7,901	0	0	△100	0	0	△8,719		
			△5	-	皆減	△58	-	皆減	△3	-	皆減	△66	-	皆減		
合計		29	3,251	△16,738	82	22,545	△149,889	71	27,758	△89,097	182	53,554	△255,724			
		△95	(100.0)	△83.7	△433	(100.0)	△86.9	△199	(100.0)	△76.2	△727	(100.0)	△82.7			

(単位:校、人、%)

区分	R元年度延べ児童・生徒数				H30年度延べ児童・生徒数				H29年度延べ児童・生徒数			
	小学校	中学校	高等学校	合計	小学校	中学校	高等学校	合計	小学校	中学校	高等学校	合計
	対前年度増減率	対前年度増減率	対前年度増減率	対前年度増減率	対前年度増減率	対前年度増減率	対前年度増減率	対前年度増減率	対前年度増減率	対前年度増減率	対前年度増減率	対前年度増減率
野辺山高原	0	0	0	0	0	0	0	0	0	0	0	0
	-	-	-	-	-	-	-	-	-	-	-	-
軽井沢高原	0	7,443	2,446	9,889	189	10,396	2,990	13,575	0	11,104	2,200	13,304
	皆減	△ 28.4	△ 18.2	△ 27.2	皆増	△ 6.4	35.9	2.0	-	皆増	皆増	皆増
その他の 久振管内	1,407	4,882	3,694	9,983	2,824	8,526	6,001	17,351	2,591	8,222	4,765	15,578
	△ 50.2	△ 42.7	△ 38.4	△ 42.5	9.0	3.7	25.9	11.4	130.5	△ 7.9	△ 35.5	△ 10.7
菅平高原	3,271	77,878	18,229	99,378	1,888	62,842	22,908	87,638	2,131	65,394	22,856	90,381
	73.3	23.9	△ 20.4	13.4	△ 11.4	△ 3.9	0.2	△ 3.0	△ 62.3	0.3	△ 11.6	△ 6.5
その他の 上田管内	1,291	9,400	1,254	11,945	2,198	10,855	1,624	14,677	1,270	9,694	1,334	12,298
	△ 41.3	△ 13.4	△ 22.8	△ 18.6	73.1	12.0	21.7	19.3	68.4	△ 14.6	△ 33.9	△ 12.9
蓼科高原 白樺山高原	614	2,095	2,072	4,781	918	3,190	2,441	6,549	132	2,265	3,328	5,725
	△ 33.1	△ 34.3	△ 15.1	△ 27.0	595.5	40.8	△ 26.7	14.4	△ 64.6	0.6	163.5	47.3
その他の 諏訪管内	611	1,636	0	2,247	322	816	0	1,138	802	943	389	2,134
	89.8	100.5	-	97.5	△ 59.9	△ 13.5	皆減	△ 46.7	194.9	△ 63.7	△ 31.0	△ 37.9
上伊那	312	0	0	312	1,817	0	130	1,947	136	0	124	260
	△ 82.8	-	皆減	△ 84.0	1236.0	-	4.8	648.8	63.9	-	10.7	33.3
南信州	104	1,608	0	1,712	290	1,154	0	1,444	591	1,371	0	1,962
	△ 64.1	39.3	-	18.6	△ 50.9	△ 15.8	-	△ 26.4	△ 33.6	260.8	-	54.5
木曾	1,214	52	0	1,266	1,306	484	60	1,850	3,031	0	0	3,031
	△ 7.0	△ 89.3	皆減	△ 31.6	△ 56.9	皆増	皆増	△ 39.0	104.0	-	皆減	99.9
上高地 乗鞍高原	640	138	0	778	424	102	52	578	37	323	517	877
	50.9	35.3	皆減	34.6	1045.9	△ 68.4	△ 89.9	△ 34.1	△ 95.6	△ 46.2	91.5	△ 49.0
その他の 松本地管内	0	0	0	0	0	0	0	0	0	0	204	204
	-	-	-	-	-	-	皆減	皆減	-	-	58.1	58.1
大町温泉郷 仁科三湖	0	1,052	326	1,378	1,147	1,221	325	2,693	2,313	1,224	590	4,127
	皆減	△ 13.8	0.3	△ 48.8	△ 50.4	△ 0.2	△ 44.9	△ 34.7	10,914	130.5	96.0	383.8
白馬山麓 八方尾根	796	980	280	2,056	740	0	176	916	640	0	0	640
	7.6	皆増	59.1	124.5	15.6	-	皆増	43.1	-11	皆減	皆減	△ 82.6
榑池高原 白馬乗鞍 白馬コルチナ	789	206	5,026	6,021	345	60	7,485	7,890	379	286	5,966	6,631
	128.7	243.3	△ 32.9	△ 23.7	△ 9.0	△ 79.0	25.5	19.0	△ 50.6	△ 12.8	17.4	7.3
その他の 北アルプス 地管内	0	0	0	0	0	0	0	0	0	0	0	0
	-	-	-	-	-	-	-	-	-	-	-	-
信州高山 温泉郷	80	74	0	154	0	472	0	472	0	0	0	0
	皆増	△ 84.3	-	△ 67.4	-	皆増	-	皆増	-	-	-	-
野尻湖 黒姫高原	0	9,133	20,150	29,283	2,277	3,349	6,580	12,206	0	3,894	6,595	10,489
	皆減	172.7	206.2	139.9	皆増	△ 14.0	△ 0.2	16.4	皆減	△ 15.0	△ 49.3	△ 42.5
戸隠高原	0	60	484	544	537	201	1,150	1,888	1,110	930	1,867	3,907
	皆減	△ 70.1	△ 57.9	△ 71.2	△ 51.6	△ 78.4	△ 38.4	△ 51.7	皆増	皆増	277.2	689.3
その他の 長野管内	0	0	36	36	264	68	1,101	1,433	160	0	538	698
	皆減	皆減	△ 96.7	△ 97.5	65.0	皆増	104.6	105.3	300.0	-	△ 10.8	8.6
斑尾高原 飯山狩	0	2,710	1,904	4,614	0	3,458	2,622	6,080	0	0	0	0
	-	△ 21.6	△ 27.4	△ 24.1	-	皆増	皆増	皆増	-	皆減	皆減	皆減
志賀高原 北志賀高原	8,142	45,186	60,854	114,182	5,363	47,117	69,715	122,195	5,806	44,652	74,863	125,321
	51.8	△ 4.1	△ 12.7	△ 6.6	△ 7.6	5.5	△ 6.9	△ 2.5	21.6	△ 1.1	△ 12.7	△ 7.6
その他の 北信管内	718	7,901	100	8,719	885	5,297	1,150	7,332	383	8,468	2,669	11,520
	△ 18.9	49.2	△ 91.3	18.9	131.1	△ 37.4	△ 56.9	△ 36.4	△ 72	4.0	皆増	21.1
合計	19,989	172,434	116,855	309,278	23,734	159,608	126,510	309,852	21,512	158,770	128,805	309,087
	△ 15.8	8.0	△ 7.6	△ 0.2	10.3	0.5	△ 1.8	0.2	8.3	3.3	△ 11.8	△ 3.3

表-17 都道府県別、宿泊地別の状況(スキー学習旅行、小学校)

(単位:校、人、%)

地域	都道府県名	R2年度 受入数(小学校)				佐 久			上 田		諏 訪		上 伊 那	南 信 州	木 曾	松 本		都道府県名		
		学 校 数	実 児 童 数	延 べ 児 童 数	延 べ 児 童 数 対 前 年 度 増 減 率	野 辺 山 高 原	軽 井 沢 高 原	その 他 の 佐 久 地 振 管 内	菅 平 高 原	その 他 の 上 田 地 振 管 内	蓼 科 高 原 白 樺 湖 草 山 高 原	その 他 の 諏 訪 地 振 管 内				上 高 地 乗 鞍 高 原	その 他 の 松 本 地 振 管 内			
北海道・東北	北海道																	北海道		
	青森県																	青森県		
	岩手県																	岩手県		
	宮城県																	宮城県		
	秋田県																	秋田県		
関東	茨城県																	茨城県		
	栃木県																	栃木県		
	群馬県	2	238	476	△ 65.7													群馬県		
	千葉県	6	347	754	△ 92.6							328						千葉県		
	神奈川県	5	484	734	△ 76.5				234	362								神奈川県		
中部	新潟県																	新潟県		
	富山県																	富山県		
	石川県	1	49	49	皆増													石川県		
	福井県	1	78	156	△ 69.4													福井県		
	岐阜県	2	127	205	△ 65.8													岐阜県		
東海	静岡県	4	179	200	△ 16.7			42						27	131			静岡県		
	愛知県	5	236	236	△ 88.3									236				愛知県		
	三重県																	三重県		
近畿	滋賀県	1	26	78	△ 88.4													滋賀県		
	京都府	3	209	418	23.7									224				京都府		
	大阪府																	大阪府		
	兵庫県																	兵庫県		
	奈良県																	奈良県		
中国	和歌山県	4	235	496	△ 73.2									224				和歌山県		
	鳥取県																	鳥取県		
	島根県																	島根県		
	岡山県																	岡山県		
	広島県																	広島県		
四国	山口県																	山口県		
	徳島県																	徳島県		
	香川県																	香川県		
	愛媛県																	愛媛県		
	高知県																	高知県		
九州	福岡県																	福岡県		
	佐賀県																	佐賀県		
	長崎県																	長崎県		
	熊本県																	熊本県		
	大分県																	大分県		
	宮崎県																	宮崎県		
その他	鹿児島県																	鹿児島県		
	沖縄県																	沖縄県		
	国内(不明分)	1	50	150	皆増			150										国内(不明分)		
	韓国																	韓国		
	中国																	中国		
香港																	香港			
台湾																	台湾			
その他																		その他		
合 計		29	1,896	3,251	△ 83.7			192	234	690			487	131			合 計			
R元年度計		124	8,899	19,989	△ 75.8			1,407	3,271	1,291			614	611		312	104	1,214	640	R元年度計

(単位:校、人、%)

地域	都道府県名	北アルプス				長野				北信			R2年度計	R元年度計	H30年度計	H29年度計	H28年度計	都道府県名	
		大町温泉郷 仁科三湖	白馬山麓 八方尾根	樽池高原 白馬乗鞍 白馬コルチナ	その他の 北アルプス 地振管内	信州高山 温泉郷	野尻湖 黒姫高原	戸隠高原	その他の 長野地振管内	斑尾高原 飯山 戸狩	志賀高原 北志賀高原	その他の 北信地振管内							
北海道・東北	北海道																	北海道	
	青森県																	青森県	
	岩手県																	岩手県	
	宮城県																	宮城県	
	秋田県																	秋田県	
関東	山形県																	山形県	
	福島県																	福島県	
	小計																	小計	
	茨城県													60	115	76		茨城県	
	栃木県																	栃木県	
	群馬県																	群馬県	
	埼玉県											476	476	1,388	1,173	1,570	1,188	埼玉県	
中部	千葉県																290	千葉県	
	東京都						132										626	東京都	
	神奈川県											294	754	10,196	12,020	8,458	10,899	神奈川県	
	小計						132					138	734	3,124	2,959	3,997	2,027	小計	
	新潟県																90	新潟県	
東海	富山県																	富山県	
	石川県												49					石川県	
	福井県																	福井県	
	山梨県											156	156	510	279	330	272	山梨県	
	岐阜県																	岐阜県	
近畿	小計						49						156	205	600	279	330	272	小計
	静岡県																	163	静岡県
	愛知県																	236	愛知県
	三重県																	43	三重県
	小計													436	2,257	3,561	3,872	2,269	小計
中国	滋賀県																130	38	滋賀県
	京都府																696	740	京都府
	大阪府																418	338	大阪府
	兵庫県																120	424	兵庫県
	奈良県																720	761	奈良県
四国	和歌山県																	640	和歌山県
	小計						78											194	小計
	鳥取県																		鳥取県
	島根県																		島根県
	岡山県																		岡山県
九州	山口県																		山口県
	小計																		小計
	徳島県																		徳島県
	香川県															78	80	香川県	
	愛媛県																		愛媛県
国内(不明分)	高知県																		高知県
	小計															78	80	小計	
	福岡県																	52	福岡県
	佐賀県																		佐賀県
	長崎県																		長崎県
	熊本県																		熊本県
	大分県																		大分県
	宮崎県																		宮崎県
	鹿児島県																		鹿児島県
	沖縄県															42	40	13	沖縄県
小計															42	40	65	小計	
国内(不明分)													150					国内(不明分)	
韓国																		韓国	
中国																		中国	
香港																		香港	
台湾														66	173		105	台湾	
その他														408	180			その他	
合計							259					1,258	3,251	19,989	23,734	21,512	19,865	合計	
R元年度計			796	789		80						8,142							R元年度計

表-18 都道府県別、宿泊地別の状況(スキー学習旅行、中学校)

(単位:校、人、%)

地域	都道府県名	R2年度 受入数(中学校)				佐 久			上 田		諏 訪		上 伊 那	南 信 州	木 曾	松 本		都道府県名
		学 校 数	実 生 徒 数	延 べ 生 徒 数	延 べ 生 徒 数 対前年度増減率	野辺山高原	軽井沢高原	その他の 佐久地振管内	菅平高原	その他の 上田地振管内	蓼科高原 白樺湖 車山高原	その他の 諏訪地振管内				上高地 乗鞍高原	その他の 松本地振管内	
北海道・東北	北海道																	北海道
	青森県																	青森県
	岩手県																	岩手県
	宮城県																	宮城県
	秋田県																	秋田県
関東	山形県																	山形県
	福島県																	福島県
	小 計																	小 計
	茨城県		5	483	966													茨城県
	栃木県																	栃木県
中部	群馬県																	群馬県
	埼玉県																	埼玉県
	千葉県																	千葉県
	東京都																	東京都
	小 計																	小 計
近畿	神奈川県		4	736	1,472					400								神奈川県
	小 計		56	8,600	15,745				13,164	400								小 計
	新潟県																	新潟県
	富山県																	富山県
	石川県																	石川県
東海	福井県																	福井県
	山梨県																	山梨県
	岐阜県																	岐阜県
	小 計																	小 計
	静岡県		9	1,247	1,338				182					1,087				静岡県
中国	愛知県		14	2,230	4,650						1,160	662	380	38				愛知県
	三重県																	三重県
	小 計		23	3,477	5,988				182		1,160	662	1,467	38				小 計
	滋賀県		1	110	220													滋賀県
	京都府		1	192	192													京都府
四国	大阪府																	大阪府
	兵庫県																	兵庫県
	奈良県																	奈良県
	和歌山県																	和歌山県
	小 計		2	302	412													小 計
九州	鳥取県																	鳥取県
	島根県																	島根県
	岡山県																	岡山県
	広島県																	広島県
	山口県																	山口県
その他	小 計																	小 計
	徳島県																	徳島県
	香川県																	香川県
	愛媛県																	愛媛県
	高知県																	高知県
国内(不明分)	小 計																	小 計
	福岡県																	福岡県
	佐賀県																	佐賀県
	長崎県																	長崎県
	熊本県																	熊本県
国外	大分県																	大分県
	宮崎県																	宮崎県
	鹿児島県																	鹿児島県
	鹿儿岛県																	鹿儿岛県
	小 計																	小 計
国内(不明分)		1	200	400				400									国内(不明分)	
韓国																	韓国	
中国																	中国	
香港																	香港	
台湾																	台湾	
その他																	その他	
合 計		82	12,579	22,545	△ 86.9			400	13,346	400	1,160	662	1,467	38			合 計	
R元年度計		515	77,988	172,434	8.0		7,443	4,882	77,878	9,400	2,095	1,636	1,608	52	138		R元年度計	



(単位:校、人、%)

地域	都道府県名	北アルプス				長野				北信			R2年度計	R元年度計	H30年度計	H29年度計	H28年度計	都道府県名										
		大町温泉郷 仁科三湖	白馬山麓 八方尾根	樽池高原 白馬乗鞍 白馬コルチナ	その他の 北アルプス 地振管内	信州高山 温泉郷	野尻湖 黒姫高原	戸隠高原	その他の 長野地振管内	斑尾高原 飯山 戸狩	志賀高原 北志賀高原	その他の 北信地振管内																
北海道・東北	北海道																	北海道										
	青森県																	青森県										
	岩手県															260		岩手県										
	宮城県																	宮城県										
	秋田県																	秋田県										
関東	山形県																180	山形県										
	福島県																	福島県										
	小計																	440										
	茨城県																	130	茨城県									
	栃木県									966				966	1,649	2,483	2,908	1,506	栃木県									
中部	群馬県																	640	群馬県									
	埼玉県												492	7,343	33,232	27,764	20,178	22,876	埼玉県									
	千葉県														6,156	3,079	4,584	4,656	千葉県									
	東京都													260	76,349	77,317	78,062	74,340	東京都									
	神奈川県							33	180					250	14,736	16,105	14,395	11,377	神奈川県									
近畿	小計							33	180				1,968	15,745	133,198	127,408	121,597	115,395	小計									
	新潟県														150			200	新潟県									
	富山県																260	富山県										
	石川県														68			石川県										
	福井県																	福井県										
東海	山梨県															422	485	766	531	山梨県								
	岐阜県															190	180		岐阜県									
	静岡県													69	1,338	2,244	1,458	1,551	290	静岡県								
	愛知県													464	1,946	4,650	6,284	7,976	7,252	8,861	愛知県							
	三重県																200	22		三重県								
中国	小計							464					2,015	5,988	8,528	9,634	8,825	9,151	小計									
	滋賀県																	240		滋賀県								
	京都府		220											220	3,940	3,811	7,182	6,917	京都府									
	大阪府													192	12,525	7,851	7,468	8,065	大阪府									
	兵庫県															7,843	7,054	8,376	9,176	兵庫県								
四国	奈良県																	1,897	2,010	2,730	奈良県							
	和歌山県																			和歌山県								
	小計		220											412	29,568	20,853	25,036	26,888	小計									
	鳥取県																			鳥取県								
	島根県																			島根県								
九州	岡山県																			岡山県								
	広島県																			広島県								
	山口県																			山口県								
	小計																			240								
	徳島県																			234	徳島県							
その他	香川県																			354	香川県							
	愛媛県																			260	愛媛県							
	高知県																			500	高知県							
	小計																			234	614	756	小計					
	福岡県														460	300					福岡県							
国内(不明分)	佐賀県																				佐賀県							
	長崎県																				300	452	長崎県					
	熊本県																				290	290	熊本県					
	大分県																						大分県					
	宮崎県																						480	宮崎県				
海外	鹿児島県																							鹿児島県				
	沖縄県																							沖縄県				
	小計																							460	300	780	742	小計
	国内(不明分)																											国内(不明分)
	韓国																											韓国
中国																											中国	
香港																											香港	
台湾																											台湾	
その他																											その他	
合計			220					689	180				3,983	22,545	172,434	159,608	158,770	153,737		合計								
R元年度計		1,052	980	206			74	9,133	60				2,710	45,186	7,901												R元年度計	

表-19 都道府県別、宿泊地別の状況(スキー学習旅行、高等学校)

(単位:校、人、%)

地域	都道府県名	R2年度 受入数(高等学校)				佐 久			上 田		諏 訪		上 伊 那	南信州	木 曾	松 本		都道府県名
		学 校 数	実 生 徒 数	延 べ 生 徒 数	延 べ 生 徒 数 対前年度増減率	野辺山高原	軽井沢高原	その他の 佐久地振管内	菅平高原	その他の 上田地振管内	蓼科高原 白樺湖 草山高原	その他の 諏訪地振管内				上高地 乗鞍高原	その他の 松本地振管内	
北海道・東北	北海道				皆減													北海道
	青森県	1	15	90	3.4													青森県
	岩手県																	岩手県
	宮城県																	宮城県
	秋田県																	秋田県
小計	福島県				皆減													福島県
	小計	1	15	90	△ 56.9													小計
関東	茨城県				皆減													茨城県
	栃木県				皆減													栃木県
	群馬県				皆減													群馬県
	埼玉県				皆減													埼玉県
	千葉県	1	104	208	△ 82.2				208									千葉県
	東京都	8	1,096	2,498	△ 81.1				2,275						75			東京都
	神奈川県	2	44	303	△ 94.7				303									神奈川県
小計	小計	11	1,244	3,009	△ 89.4				2,786						75			小計
	新潟県	2	410	1,040	△ 21.7													新潟県
中部	富山県				皆減													富山県
	石川県	1	91	182	△ 42.0				182									石川県
	福井県	1	320	960	1271.4													福井県
	山梨県	3	550	576	△ 73.4			28										山梨県
	岐阜県				皆減													岐阜県
小計	小計	7	1,371	2,758	△ 32.1			28	182									小計
	静岡県	8	647	1,193	△ 10.0						170							静岡県
東海	愛知県	3	329	827	△ 92.2				507									愛知県
	三重県	1	180	360	△ 73.9													三重県
	小計	12	1,156	2,380	△ 82.1			527	507		170							小計
	滋賀県				皆減													滋賀県
近畿	京都府	7	1,153	3,549	△ 53.2													京都府
	大阪府	7	1,350	3,610	192.3			1,131	390									大阪府
	兵庫県	5	877	2,360	15.9													兵庫県
	奈良県	1	8	24	△ 96.1			24										奈良県
	和歌山県				皆減													和歌山県
小計	小計	20	3,388	9,543	△ 39.3			1,155	390									小計
	鳥取県				皆減													鳥取県
中国	島根県				皆減													島根県
	岡山県				皆減													岡山県
	広島県	4	563	1,210	46.8				416									広島県
	山口県	1	299	299	15.0				299									山口県
小計	小計	5	862	1,509	23.9				715									小計
	徳島県				皆減													徳島県
四国	香川県				皆減													香川県
	愛媛県	1	156	312	△ 94.4				312									愛媛県
	高知県	1	156	312	△ 94.6				312									高知県
九州	福岡県	8	1,981	5,464	△ 82.9				1,235									福岡県
	佐賀県				皆減													佐賀県
	長崎県	3	702	923	△ 24.0				923									長崎県
	熊本県	1	388	1,164	△ 67.1													熊本県
	大分県	2	202	606	△ 89.2													大分県
	宮崎県				皆減													宮崎県
	鹿児島県				皆減													鹿児島県
小計	沖縄県				皆減													沖縄県
	小計	14	3,273	8,157	△ 82.9				2,158									小計
国内(不明分)																		国内(不明分)
韓国																		韓国
中国																		中国
香港																		香港
台湾																		台湾
その他					皆減													その他
合 計		71	11,465	27,758	△ 76.2		28	1,682	7,050		170			75				合 計
R元年度計		270	45,772	116,855	△ 7.6		2,446	3,694	18,229	1,254	2,072							R元年度計

(単位:校、人、%)

地域	都道府県名	北アルプス				長野				北信			R2年度計	R元年度計	H30年度計	H29年度計	H28年度計	都道府県名			
		大町温泉郷 仁科三湖	白馬山麓 八方尾根	梅池高原 白馬乗鞍 白馬コルチナ	その他の 北アルプス 地振管内	信州高山 温泉郷	野尻湖 黒姫高原	戸隠高原	その他の 長野地振管内	斑尾高原 飯山 戸狩	志賀高原 北志賀高原	その他の 北信地振管内									
北海道・東北	北海道													60					北海道		
	青森県																		青森県		
	岩手県												90	90	87				岩手県		
	宮城県																		宮城県		
	秋田県																	48	秋田県		
関東	山形県														62	24	60		山形県		
	福島県																		福島県		
	小計											90	90	209	24	60	48	小計			
	茨城県														81	40			茨城県		
	栃木県														13	290	160		栃木県		
中部	群馬県														30	764	21		群馬県		
	埼玉県														8,164	9,399	12,442	12,659	埼玉県		
	千葉県													208	1,169	1,748	1,536	542	千葉県		
	東京都						28						120	2,498	13,223	13,074	10,373	13,731	東京都		
	神奈川県													303	5,686	4,948	5,999	10,640	神奈川県		
東海	小計					28						120	3,009	28,366	30,263	30,531	37,572	小計			
	新潟県												1,040	1,040	1,328	1,092	2,212	1,796	新潟県		
	富山県														62	12	138	689	富山県		
	石川県														182	314	537	526	石川県		
	福井県														960	70		84	福井県		
近畿	山梨県														548	2,165	2,167	1,856	1,762	山梨県	
	岐阜県															120	36			岐阜県	
	小計											2,548	2,758	4,059	3,844	4,290	4,773	小計			
	静岡県														496	1,193	1,326	1,849	1,482	2,047	静岡県
	愛知県														320	827	10,594	11,544	14,064	9,442	愛知県
中国	三重県														360	1,379	1,368	1,434	1,325	1,325	三重県
	小計											1,176	2,380	13,299	14,761	16,980	12,814	小計			
	滋賀県														665	673			617	723	滋賀県
	京都府			1,257		1,065	360						867	3,549	7,586	7,571	9,349	13,587	13,587	京都府	
	大阪府					1,297							792	3,610	1,235	3,489	3,238	2,700	2,700	大阪府	
四国	兵庫県			948		542								2,360	2,036	4,188	3,822	2,775	2,775	兵庫県	
	奈良県														24	617	1,133	1,166	1,149	1,149	奈良県
	和歌山県															3,588	6,624	5,055	6,312	6,312	和歌山県
	小計			2,205		2,904	360					2,529	9,543	15,727	23,678	23,247	23,247	27,246	小計		
	鳥取県																				鳥取県
九州	島根県																				島根県
	岡山県															134			51		岡山県
	広島県													794	1,210	824	278	220	425	425	広島県
	山口県														299	260	1,034	1,905	992	992	山口県
	小計											794	1,509	1,218	1,312	2,176	1,417	1,417	小計		
その他	徳島県																				徳島県
	香川県																				香川県
	愛媛県															272	216	230	916	916	愛媛県
	高知県														312	5,536	5,280	5,628	7,334	7,334	高知県
	小計														312	5,808	5,496	5,858	8,768	8,768	小計
国内(不明分)	福岡県			556		3,673								5,464	31,915	24,551	24,640	28,864	28,864	福岡県	
	佐賀県														820	772	384	1,411	1,411	1,411	佐賀県
	長崎県														923	1,214	1,180	1,714	2,764	2,764	長崎県
	熊本県												1,164	1,164	3,536	4,994	6,019	7,097	7,097	熊本県	
	大分県												606	606	5,607	5,966	5,502	4,250	4,250	4,250	大分県
	宮崎県														1,773	5,826	3,662	3,036	3,036	3,036	宮崎県
	鹿児島県														2,704	2,268	2,054	5,188	5,188	5,188	鹿児島県
沖縄県															1,534	1,517		702	702	沖縄県	
小計			556		3,673							1,770	8,157	47,569	47,091	45,492	53,312	53,312	小計		
国内(不明分)																					国内(不明分)
韓国																					韓国
中国																					中国
香港																					香港
台湾																41		80		58	台湾
その他															600						その他
合計				2,761		6,605	360					9,027	27,758	116,855	126,510	128,805	146,008	146,008	合計		
R元年度計		326	280	5,026		20,150	484	36		1,904	60,854	100									R元年度計

**令和2年度 学習旅行実態調査結果**

**令和3年11月発行**

**お問い合わせ先**

**長野県 観光部 山岳高原観光課**

**〒380-8570(住所記載不要)**

**長野県長野市大字南長野字幅下692-2**

**TEL 026-235-7247(直通)**

**FAX 026-235-7257**