

訂正版

令和元年度

# 学習旅行実態調査結果

(小学校・中学校・高等学校)

長野県 観光部 山岳高原観光課

# 令和元年度 学習旅行実態調査について

## 1 調査の目的

長野県外からの学習旅行の状況を把握し、学習旅行誘致対策等の基礎資料とすることを目的としています。

## 2 調査対象期間

令和元年4月1日から令和2年3月31日まで

## 3 調査対象旅行（学習旅行の定義）

学校又は教育関連機関主催の学校名が特定できる修学旅行、体験旅行、合宿、特別授業等の旅行

## 4 調査方法等

市町村が、調査対象として適当と認めた旅館、ホテル、民宿、ペンション等に照会し、実績ありと回答した519施設の数値を集計したものです。

## 5 用語の説明

- (1) 実児童・生徒数  
学習旅行で来訪した実人数（宿泊日数を考慮しない。）
- (2) 延べ児童・生徒数  
実児童・生徒数と宿泊日数の積

<計算例>

- 100人が1泊した場合  
 $100人 \times 1泊 = 100人$
- 50人が3泊した場合  
 $50人 \times 3泊 = 150人$

## 6 その他

- (1) 平成16年度調査から、小学校の学習旅行も調査対象としています。
- (2) 各表中の「その他」の区分は、当該区分について不明の学校の数値です。
- (3) 各表中の「構成比」の合計については、各項目の数値の四捨五入により、それらの計と一致しない場合があります。

# 令和元年度 学習旅行実態調査結果

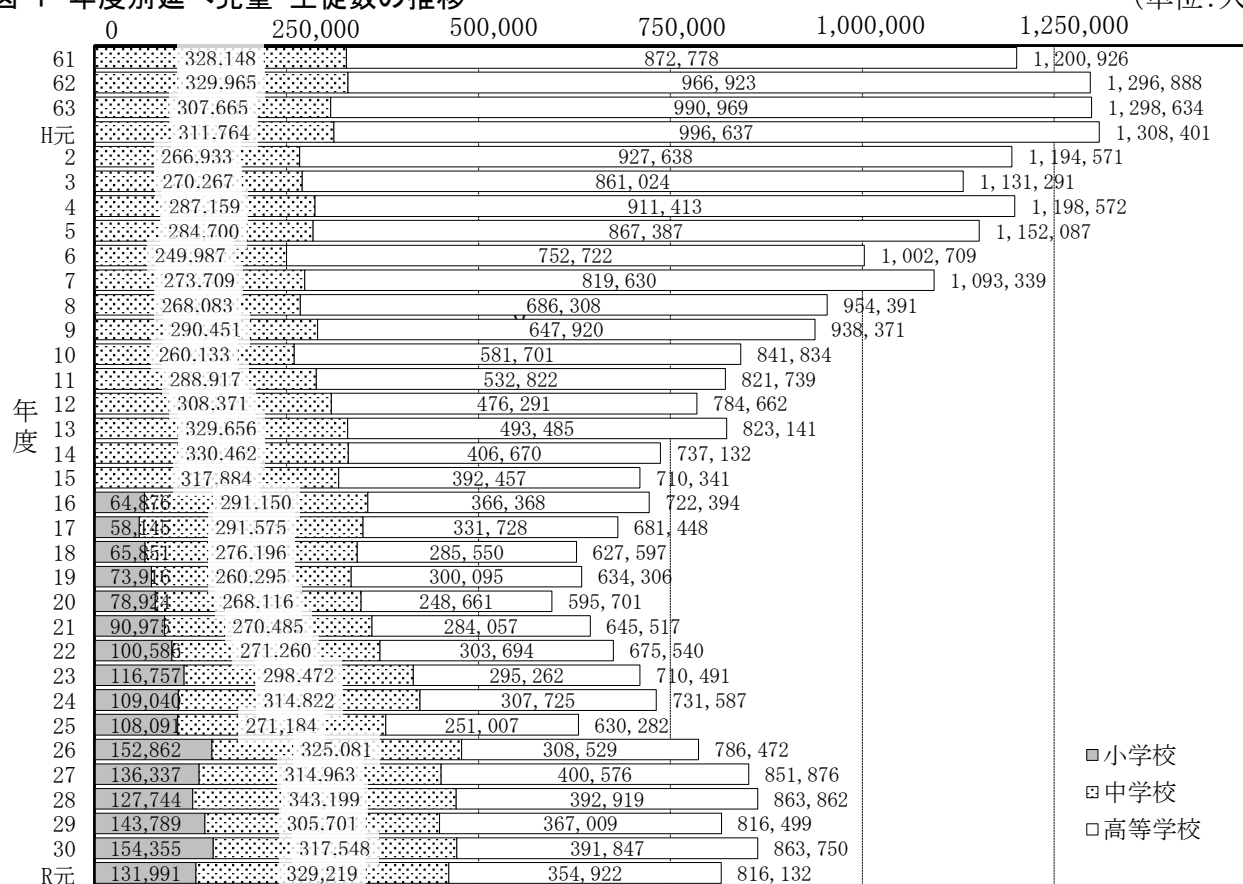
## 1 来訪学校数及び延べ児童・生徒数

県外からの学習旅行の来訪学校数は計4,633校で、前年度の5,037校に対して404校(8.0%)の減少となりました。  
 来訪した延べ児童・生徒数は計816,132人で、前年度の863,750人に対して47,618人(5.5%)の減少となりました。

表-1 来訪学校数及び延べ児童・生徒数の状況 (単位:校、人、%)

区分	来訪学校数					延べ児童・生徒数				
	平成30年度	令和元年度	対前年度増減	対前年度増減率	構成比	平成30年度	令和元年度	対前年度増減	対前年度増減率	構成比
小学校	1,119	1,098	△ 21	△ 1.9	23.7	154,355	131,991	△ 22,364	△ 14.5	16.2
中学校	1,929	1,788	△ 141	△ 7.3	38.6	317,548	329,219	11,671	3.7	40.3
高等学校	1,989	1,747	△ 242	△ 12.2	37.7	391,847	354,922	△ 36,925	△ 9.4	43.5
合計	5,037	4,633	△ 404	△ 8.0	100.0	863,750	816,132	△ 47,618	△ 5.5	100.0

図-1 年度別延べ児童・生徒数の推移 (単位:人)



## 2 宿泊地域別(地域振興局別)の状況

宿泊地域別の延べ児童・生徒数をみると、小学校・中学校・高等学校では「上田」「北信」の割合が高く、この2地域振興局で小学校の54.3%中学校の59.7%・高等学校の59.5%を占めています。  
 宿泊地別の合計でみると、「菅平高原」、「志賀高原・北志賀高原」、「その他の佐久地振管内」の順となっています。

図-2 宿泊地域別(地域振興局別)延べ児童・生徒数の状況

(単位:人、%)

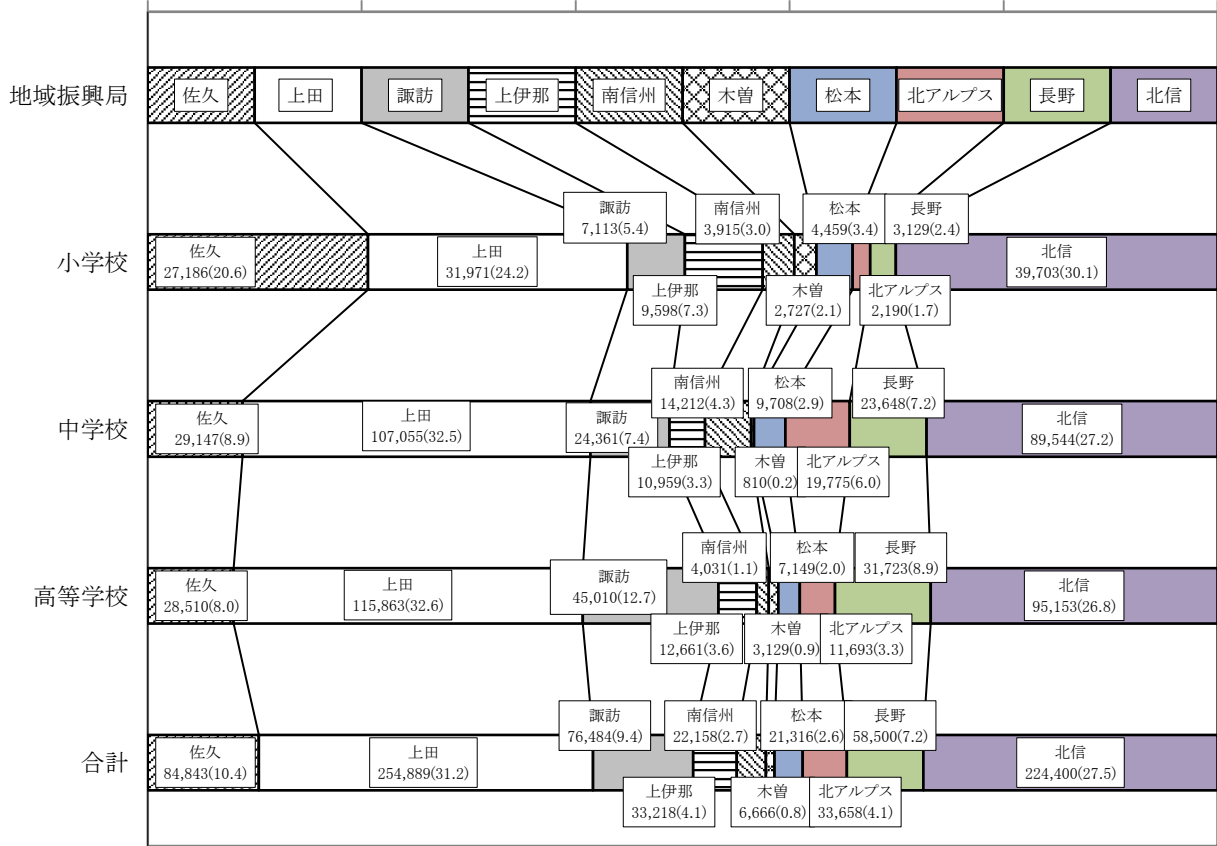


表-2 宿泊地別延べ児童・生徒数の状況(上位5位)

(単位:人、%)

順位	小学校			中学校			高等学校			合計		
	宿泊地名	元年度	対前年度増減	宿泊地名	元年度	対前年度増減	宿泊地名	元年度	対前年度増減	宿泊地名	元年度	対前年度増減
	(昨年度順位)	(構成比)	対前年度増減率	(昨年度順位)	(構成比)	対前年度増減率	(昨年度順位)	(構成比)	対前年度増減率	(昨年度順位)	(構成比)	対前年度増減率
1位	志賀高原・北志賀高原	29,356	9,528	菅平高原	95,065	12,503	菅平高原	108,406	△ 26,815	菅平高原	211,018	△ 10,726
	(2)	(22.2)	48.1	(1)	(28.9)	15.1	(1)	(30.5)	△ 19.8	(1)	(25.9)	△ 4.8
2位	その他の上田地振管内	24,424	△ 9,738	志賀高原・北志賀高原	67,282	2,959	志賀高原・北志賀高原	87,392	△ 5,284	志賀高原・北志賀高原	184,030	7,203
	(1)	(18.5)	△ 28.5	(2)	(20.4)	4.6	(2)	(24.6)	△ 5.7	(2)	(22.5)	4.1
3位	その他の佐久地振管内	12,218	△ 3,131	野尻湖・黒姫高原	16,874	6,955	蓼科高原・白樺湖・車山高原	32,825	14,671	その他の佐久地振管内	50,613	△ 7,145
	(3)	(9.3)	△ 20.4	(12)	(5.1)	70.1	(5)	(9.2)	80.8	(3)	(6.2)	△ 12.4
4位	上伊那	9,598	△ 556	その他の佐久地振管内	16,243	△ 1,617	その他の佐久地振管内	22,152	△ 2,397	蓼科高原・白樺湖・車山高原	48,170	7,996
	(5)	(7.3)	△ 5.5	(3)	(4.9)	△ 9.1	(3)	(6.2)	△ 9.8	(5)	(5.9)	19.9
5位	菅平高原	7,547	3,586	南信州	14,212	2,744	野尻湖・黒姫高原	22,040	9,622	その他の上田地振管内	43,871	△ 11,109
	(12)	(5.7)	90.5	(10)	(4.3)	23.9	(7)	(6.2)	77.5	(4)	(5.4)	△ 20.2

(注) その他の上田地振管内: 東御市、美々原高原など 菅平高原以外の上田地振管内  
 その他の佐久地振管内: 白樺高原、川上村など 野尻山高原、軽井沢高原以外の佐久地域振興局管内

### 3 学校所在地別の状況

学校所在地域別の延べ児童・生徒数は、小学校では関東地域の比率が圧倒的に高く、全体の85.3%を占めています。中学校についても、関東地域の比率が全体の72.4%と最も高く、次いで近畿地域の18.0%となっています。高等学校は関東地域の比率が55.8%、次いで九州地域14.2%、近畿地域10.8%となっており、小学校、中学校と比べると、地域の偏りは小さくなっています。  
 学校所在都道府県別には、①東京都 ②埼玉県 ③神奈川県 の順になっています。

図-3 学校所在地域別延べ児童・生徒数の状況

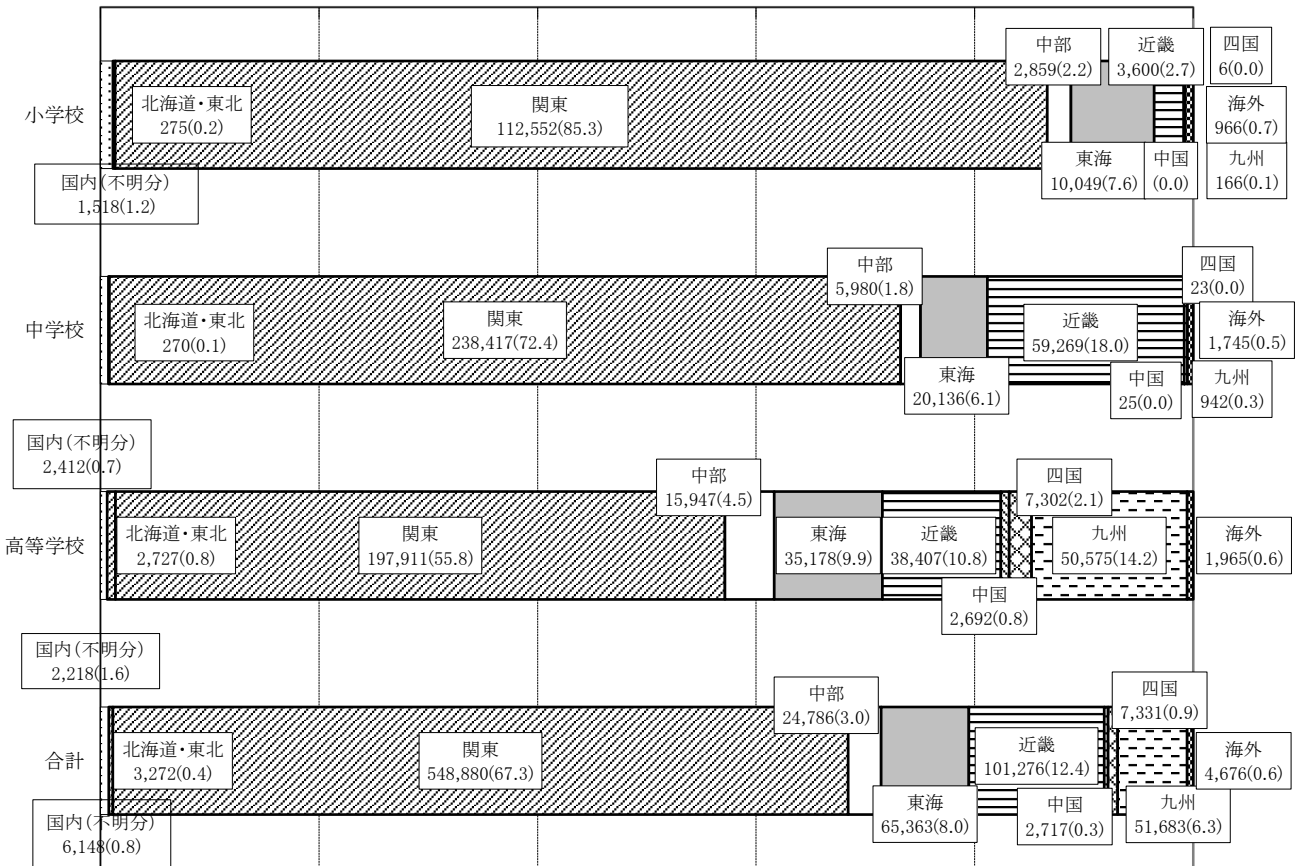


表-3 学校所在都道府県別延べ児童・生徒数の状況(上位5位) (単位:人、%)

順位	小学校			中学校			高等学校			合計		
	都道府県名	元年度	対前年度増減	都道府県名	元年度	対前年度増減	都道府県名	元年度	対前年度増減	都道府県名	元年度	対前年度増減
	(昨年度順位)	(構成比)	対前年度増減率	(昨年度順位)	(構成比)	対前年度増減率	(昨年度順位)	(構成比)	対前年度増減率	(昨年度順位)	(構成比)	対前年度増減率
1位	東京都	82,543	△ 17,001	東京都	135,379	△ 1,794	東京都	120,651	3,074	東京都	338,573	△ 15,721
	(1)	(62.5)	△ 17.1	(1)	(41.1)	△ 1.3	(1)	(34.0)	2.6	(1)	(41.5)	△ 4.4
2位	埼玉県	17,114	1,524	埼玉県	39,405	6,853	福岡県	33,239	7,341	埼玉県	84,143	1,536
	(2)	(13.0)	9.8	(4)	(12.0)	21.1	(5)	(9.4)	28.3	(2)	(10.3)	1.9
3位	愛知県	9,295	△ 1,984	大阪府	35,206	1,892	埼玉県	27,624	△ 6,841	神奈川県	69,409	△ 5,353
	(3)	(7.0)	△ 17.6	(3)	(10.7)	5.7	(2)	(7.8)	△ 19.8	(3)	(8.5)	△ 7.2
4位	神奈川県	7,854	△ 2,739	神奈川県	35,043	△ 293	愛知県	27,180	△ 4,319	愛知県	52,602	△ 6,105
	(4)	(6.0)	△ 25.9	(2)	(10.6)	△ 0.8	(3)	(7.7)	△ 13.7	(4)	(6.4)	△ 10.4
5位	千葉県	2,590	△ 1,910	千葉県	22,667	2,605	神奈川県	26,512	△ 2,321	大阪府	47,504	△ 1,713
	(5)	(2.0)	△ 42.4	(5)	(6.9)	13.0	(4)	(7.5)	△ 8.0	(5)	(5.8)	△ 3.5

#### 4 種類・目的別の状況

旅行の種類別の状況をみると、延べ児童・生徒数全体で減少しました。  
目的別の状況では、全体的には減少傾向にある中、中学校では「スキー」が増加しました。

表-4 旅行の種類別の状況

(単位:校、人、%)

区分	小学校			中学校			高等学校			合計		
	学校数	延べ児童数		学校数	延べ生徒数		学校数	延べ生徒数		学校数	延べ児童・生徒数	
	R元年度	R元年度	対前年度増減	R元年度	R元年度	対前年度増減	R元年度	R元年度	対前年度増減	R元年度	R元年度	対前年度増減
	対前年度増減	(構成比)	対前年度増減率	対前年度増減	(構成比)	対前年度増減率	対前年度増減	(構成比)	対前年度増減率	対前年度増減	(構成比)	対前年度増減率
修学旅行	51	6,525	1,156	406	80,201	△ 3,565	169	84,907	△ 2,020	626	171,633	△ 4,429
	7	(4.9)	21.5	△ 44	(24.4)	△ 4.3	△ 27	(23.9)	△ 2.3	△ 64	(21.0)	△ 2.5
体験旅行	636	85,286	△ 20,738	1,032	204,059	10,501	202	47,465	△ 9,996	1,870	336,810	△ 20,233
	△ 41	(64.6)	△ 19.6	△ 86	(62.0)	5.4	△ 33	(13.4)	△ 17.4	△ 160	(41.3)	△ 5.7
合宿	386	37,757	△ 1,213	324	41,735	4,926	1,322	214,465	△ 19,255	2,032	293,957	△ 15,542
	45	(28.6)	△ 3.1	0	(12.7)	13.4	△ 149	(60.4)	△ 8.2	△ 104	(36.0)	△ 5.0
その他 (注1)	25	2,423	△ 1,569	26	3,224	△ 191	54	8,085	△ 5,654	105	13,732	△ 7,414
	△ 32	(1.8)	△ 39.3	△ 11	(1.0)	△ 5.6	△ 33	(2.3)	△ 41.2	△ 76	(1.7)	△ 35.1
合計	1,098	131,991	△ 22,364	1,788	329,219	11,671	1,747	354,922	△ 36,925	4,633	816,132	△ 47,618
	△ 21	(100.0)	△ 14.5	△ 141	(100.0)	3.7	△ 242	(100.0)	△ 9.4	△ 404	(100.0)	△ 5.5

(注1)その他…オリエンテーション、卒業旅行など

表-5 来訪主要目的別の状況 (複数回答)

(単位:校、人、%)

区分	小学校			中学校			高等学校			合計		
	学校数	延べ児童数		学校数	延べ生徒数		学校数	延べ生徒数		学校数	延べ児童・生徒数	
	R元年度	R元年度	対前年度増減	R元年度	R元年度	対前年度増減	R元年度	R元年度	対前年度増減	R元年度	R元年度	対前年度増減
	対前年度増減	対前年度増減率	対前年度増減率	対前年度増減	対前年度増減率	対前年度増減率	対前年度増減	対前年度増減率	対前年度増減率	対前年度増減	対前年度増減率	対前年度増減率
スキー	124	19,989	△ 3,745	515	172,434	12,826	270	116,855	△ 9,655	909	309,278	△ 574
	△ 37		△ 15.8	△ 29		8.0	△ 24		△ 7.6	△ 90		△ 0.2
スキー以外のスポーツ	310	26,335	△ 4,924	325	32,055	2,661	1,181	183,845	△ 12,615	1,816	242,235	△ 14,878
	17		△ 15.8	40		9.1	△ 91		△ 6.4	△ 34		△ 5.8
体験・見学	577	64,590	△ 18,454	913	109,937	△ 9,770	147	25,755	△ 1,038	1,637	200,282	△ 29,262
	△ 40		△ 22.2	△ 150		△ 8.2	△ 34		△ 3.9	△ 224		△ 12.7
その他 (注2)	95	21,695	1,012	70	19,743	7,149	149	29,091	△ 15,839	314	70,529	△ 7,678
	23		4.9	2		56.8	△ 102		△ 35.3	△ 77		△ 9.8

(注2)その他…移動教室、林間学校など

## 5 スキー学習旅行の状況

県外からのスキー学習旅行の来訪学校数は全体で計909校で、前年度の999校に対し90校(9.0%)の減少となりましたが、延べ児童・生徒数は309,278人で、前年度の309,852人に対し574人(0.2%)の減少となりました。

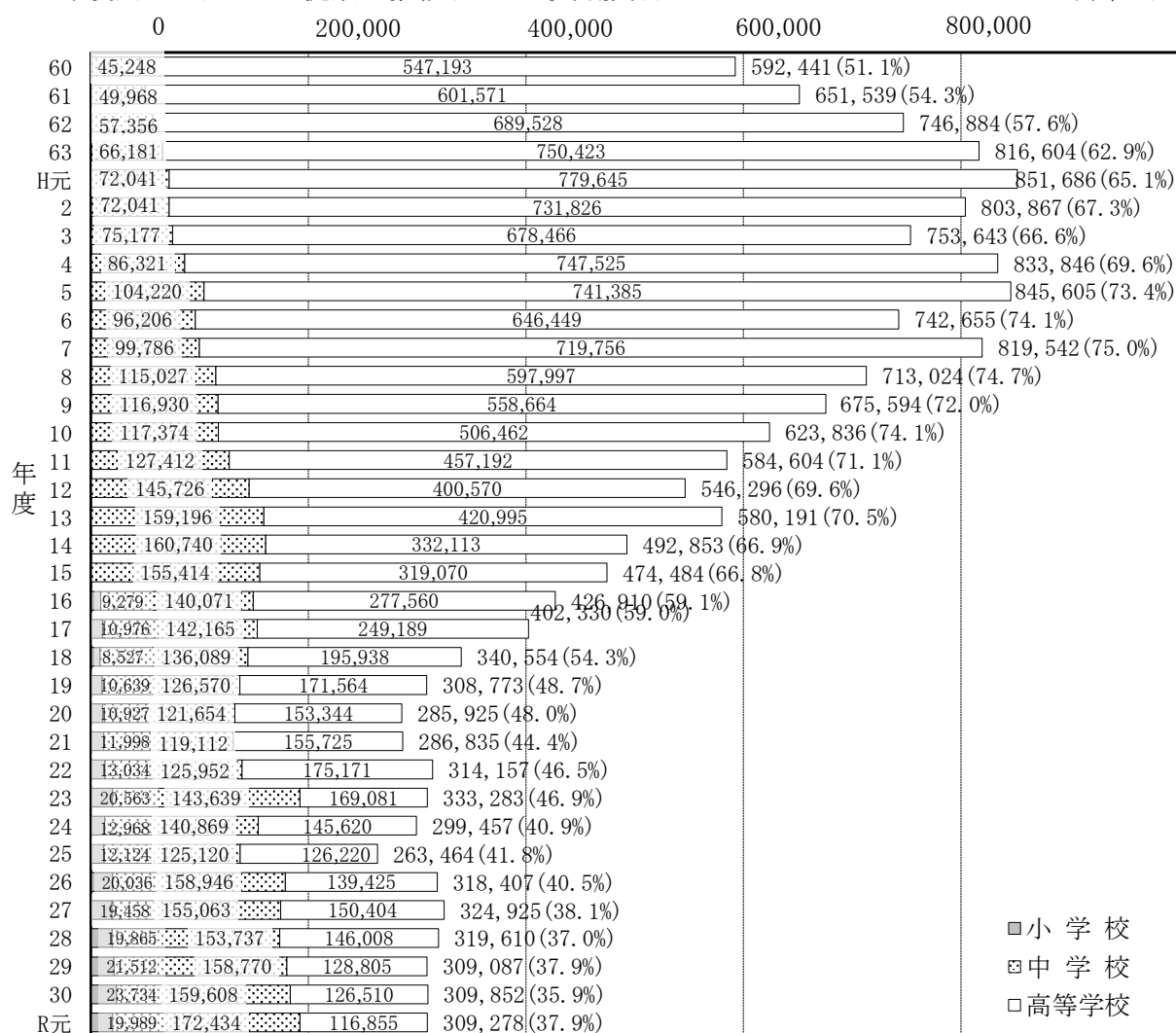
延べ児童・生徒数は中学校で増加、小学校・高等学校で減少しました。

学習旅行全体に占めるスキー学習旅行の比率は、2.0ポイント増加しました。

表-6 来訪学校数及び延べ児童・生徒数の状況(スキー学習旅行) (単位:校、人、%)

区分	来訪学校数					延べ児童・生徒数				
	H30年度	R元年度	対前年度増減	対前年度増減率	構成比	H30年度	R元年度	対前年度増減	対前年度増減率	構成比
小学校	161	124	△ 37	△ 23.0	13.6	23,734	19,989	△ 3,745	△ 15.8	6.5
中学校	544	515	△ 29	△ 5.3	56.7	159,608	172,434	12,826	8.0	55.8
高等学校	294	270	△ 24	△ 8.2	29.7	126,510	116,855	△ 9,655	△ 7.6	37.8
合計	999	909	△ 90	△ 9.0	100.0	309,852	309,278	△ 574	△ 0.2	100.0

図-4 年度別延べ児童・生徒数の推移(スキー学習旅行) (単位:人)



(注) ( )は学習旅行全体に占めるスキー学習旅行の比率を示す

【資料編】

図-5 来訪時季別延べ児童・生徒数の状況

(単位:人)

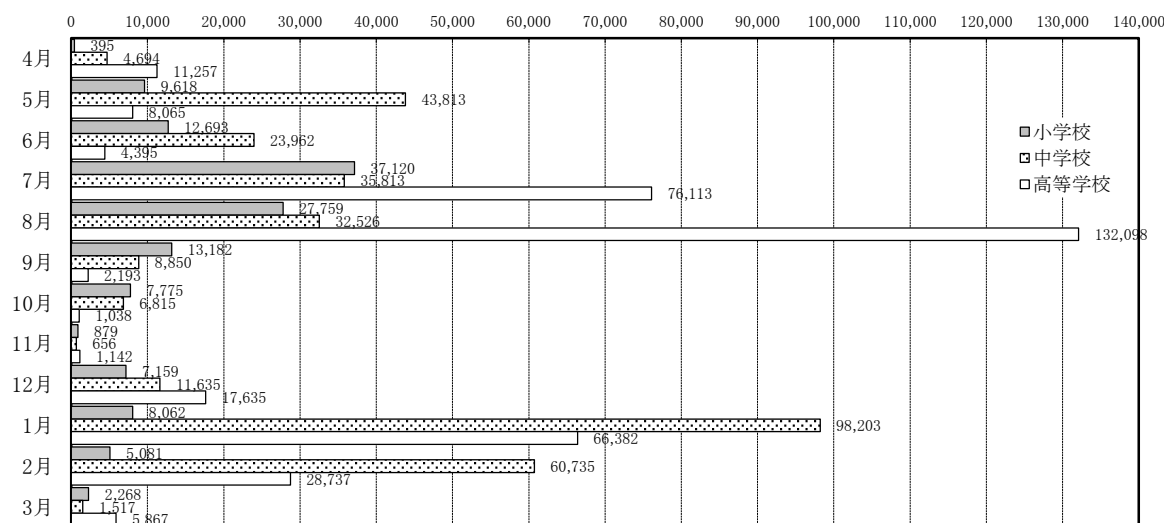


表-7 来訪時季別延べ児童・生徒数の状況

(単位:人、%)

月	小学校		中学校		高等学校		合計	
	R元年度 (構成比)	対前年度増減 対前年度増減率	R元年度 (構成比)	対前年度増減 対前年度増減率	R元年度 (構成比)	対前年度増減 対前年度増減率	R元年度 (構成比)	対前年度増減 対前年度増減率
4月	395 (0.3)	298 307.2	4,694 (1.4)	△ 1,499 △ 24.2	11,257 (3.2)	△ 650 △ 5.5	16,346 (2.0)	△ 1,851 △ 10.2
5月	9,618 (7.3)	△ 950 △ 9.0	43,813 (13.3)	△ 3,225 △ 6.9	8,065 (2.3)	△ 624 △ 7.2	61,496 (7.5)	△ 4,799 △ 7.2
6月	12,693 (9.6)	△ 4,632 △ 26.7	23,962 (7.3)	△ 4,522 △ 15.9	4,395 (1.2)	188 4.5	41,050 (5.0)	△ 8,966 △ 17.9
7月	37,120 (28.1)	△ 5,628 △ 13.2	35,813 (10.9)	4,559 14.6	76,113 (21.4)	2,328 3.2	149,046 (18.3)	1,259 0.9
8月	27,759 (21.0)	802 3.0	32,526 (9.9)	8,520 35.5	132,098 (37.2)	△ 20,247 △ 13.3	192,383 (23.6)	△ 10,925 △ 5.4
9月	13,182 (10.0)	△ 3,302 △ 20.0	8,850 (2.7)	△ 1,795 △ 16.9	2,193 (0.6)	△ 1,104 △ 33.5	24,225 (3.0)	△ 6,201 △ 20.4
10月	7,775 (5.9)	△ 4,512 △ 36.7	6,815 (2.1)	675 11.0	1,038 (0.3)	△ 3,076 △ 74.8	15,628 (1.9)	△ 6,913 △ 30.7
11月	879 (0.7)	468 113.9	656 (0.2)	217 49.4	1,142 (0.3)	522 84.2	2,677 (0.3)	1,207 82.1
12月	7,159 (5.4)	617 9.4	11,635 (3.5)	2,671 29.8	17,635 (5.0)	△ 9 △ 0.1	36,429 (4.5)	3,279 9.9
1月	8,062 (6.1)	1,070 15.3	98,203 (29.8)	3,020 3.2	66,382 (18.7)	△ 6,544 △ 9.0	172,647 (21.2)	△ 2,454 △ 1.4
2月	5,081 (3.8)	△ 5,423 △ 51.6	60,735 (18.4)	10,542 21.0	28,737 (8.1)	△ 2,522 △ 8.1	94,553 (11.6)	2,597 2.8
3月	2,268 (1.7)	△ 1,172 △ 34.1	1,517 (0.5)	△ 7,492 △ 83.2	5,867 (1.7)	△ 5,187 △ 46.9	9,652 (1.2)	△ 13,851 △ 58.9
合計	131,991 (100.0)	△ 22,364 △ 14.5	329,219 (100.0)	11,671 3.7	354,922 (100.0)	△ 36,925 △ 9.4	816,132 (100.0)	△ 47,618 △ 5.5

表-8 平均宿泊数の状況

(単位:校、人、日)

区分		平成30年度				令和元年度			
		学校数	実児童・ 生徒数	延べ児童・ 生徒数	平均泊数	学校数	実児童・ 生徒数	延べ児童・ 生徒数	平均泊数
小学校	全体	1,119	70,403	154,355	2.19	1,098	62,865	131,991	2.10
	スキー	161	11,453	23,734	2.07	124	8,899	19,989	2.25
	その他	958	58,950	130,621	2.22	974	53,966	112,002	2.08
中学校	全体	1,929	161,868	317,548	1.96	1,788	162,176	329,219	2.03
	スキー	544	72,004	159,608	2.22	515	77,988	172,434	2.21
	その他	1,385	89,864	157,940	1.76	1,273	84,188	156,785	1.86
高等学校	全体	1,989	133,932	391,847	2.93	1,747	115,019	354,922	3.09
	スキー	294	50,217	126,510	2.52	270	45,772	116,855	2.55
	その他	1,695	83,715	265,337	3.17	1,477	69,247	238,067	3.44
合計	全体	5,037	366,203	863,750	2.36	4,633	340,060	816,132	2.40
	スキー	999	133,674	309,852	2.32	909	132,659	309,278	2.33
	その他	4,038	232,529	553,898	2.38	3,724	207,401	506,854	2.44



表-9 年度別来訪学校数及び児童・生徒数の推移

(単位:校、人、%)

年度	小学校					中学校					高等学校					合計								
	学校数	対前年度増減率	実児童数	対前年度増減率	延べ児童数	対前年度増減率	学校数	対前年度増減率	実生徒数	対前年度増減率	延べ生徒数	対前年度増減率	学校数	対前年度増減率	実生徒数	対前年度増減率	延べ生徒数	対前年度増減率	学校数	対前年度増減率	実児童生徒数	対前年度増減率	延べ児童・生徒数	対前年度増減率
S53	—	—	—	—	—	—	380	16.9	107,576	8.0	151,072	33.1	849	0.2	250,389	13.2	344,588	20.1	1,229	4.9	357,965	11.5	495,660	23.8
60	—	—	—	—	—	—	616	20.8	170,666	16.5	321,075	16.8	1,143	9.5	333,418	13.7	838,080	17.1	1,759	13.2	504,084	14.6	1,159,155	17.0
61	—	—	—	—	—	—	640	3.9	180,817	5.9	328,148	2.2	1,073	△ 6.1	352,192	5.6	872,778	4.1	1,713	△ 2.6	533,009	5.7	1,200,926	3.6
62	—	—	—	—	—	—	670	4.7	185,513	2.6	329,965	0.6	1,201	11.9	388,499	10.3	966,923	10.8	1,871	9.2	574,012	7.7	1,296,888	8.0
63	—	—	—	—	—	—	588	△ 12.2	159,391	△ 14.1	307,665	△ 6.8	1,140	△ 5.1	375,793	△ 3.3	990,969	2.5	1,728	△ 7.6	535,184	△ 6.8	1,298,634	0.1
H元	—	—	—	—	—	—	642	9.2	175,280	10.0	311,764	1.3	1,111	△ 2.5	396,338	5.5	996,637	0.6	1,753	1.4	571,618	6.8	1,308,401	0.8
2	—	—	—	—	—	—	559	△ 12.9	139,936	△ 20.2	266,933	△ 14.4	1,014	△ 8.7	367,585	△ 7.3	927,638	△ 6.9	1,573	△ 10.3	507,521	△ 11.2	1,194,571	△ 8.7
3	—	—	—	—	—	—	627	12.2	145,183	3.7	270,267	1.2	970	△ 4.3	340,763	△ 7.3	861,024	△ 7.2	1,597	1.5	485,946	△ 4.3	1,131,291	△ 5.3
4	—	—	—	—	—	—	661	5.4	150,224	3.5	287,159	6.3	1,028	6.0	343,623	0.8	911,413	5.9	1,689	5.8	493,847	1.6	1,198,572	5.9
5	—	—	—	—	—	—	689	4.2	143,895	△ 4.2	284,700	△ 0.9	1,016	△ 1.2	319,862	△ 6.9	867,387	△ 4.8	1,705	0.9	463,757	△ 6.1	1,152,087	△ 3.9
6	—	—	—	—	—	—	639	△ 7.3	129,968	△ 9.7	249,987	△ 12.2	949	△ 6.6	285,169	△ 10.8	752,722	△ 13.2	1,588	△ 6.9	415,137	△ 10.5	1,002,709	△ 13.0
7	—	—	—	—	—	—	701	9.7	135,749	4.4	273,709	9.5	1,004	5.8	295,076	3.5	819,630	8.9	1,705	7.4	430,825	3.8	1,093,339	9.0
8	—	—	—	—	—	—	690	△ 1.6	130,837	△ 3.6	268,083	△ 2.1	915	△ 8.9	242,852	△ 17.7	686,308	△ 16.3	1,605	△ 5.9	373,689	△ 13.3	954,391	△ 12.7
9	—	—	—	—	—	—	669	△ 3.0	140,910	7.7	290,451	8.3	838	△ 8.4	233,286	△ 3.9	647,920	△ 5.6	1,507	△ 6.1	374,196	0.1	938,371	△ 1.7
10	—	—	—	—	—	—	789	17.9	126,267	△ 10.4	260,133	△ 10.4	866	3.3	209,190	△ 10.3	581,701	△ 10.2	1,655	9.8	335,457	△ 10.4	841,834	△ 10.3
11	—	—	—	—	—	—	850	7.7	140,056	10.9	288,917	11.1	835	△ 3.6	190,913	△ 8.7	532,822	△ 8.4	1,685	1.8	330,969	△ 1.3	821,739	△ 2.4
12	—	—	—	—	—	—	939	10.5	145,154	3.6	308,371	6.7	766	△ 8.3	168,090	△ 12.0	476,291	△ 10.6	1,705	1.2	313,244	△ 5.4	784,662	△ 4.5
13	—	—	—	—	—	—	1,051	11.9	158,580	9.2	329,656	6.9	866	13.1	173,363	3.1	493,485	3.6	1,917	12.4	331,943	6.0	823,141	4.9
14	—	—	—	—	—	—	1,147	9.1	156,020	△ 1.6	330,462	0.2	810	△ 6.5	141,864	△ 18.2	406,670	△ 17.6	1,957	2.1	297,884	△ 10.3	737,132	△ 10.4
15	—	—	—	—	—	—	1,210	5.5	148,171	△ 5.0	317,884	△ 3.8	799	△ 1.4	137,093	△ 3.4	392,457	△ 3.5	2,009	2.7	285,264	△ 4.2	710,341	△ 3.6
16	380	—	29,660	—	64,876	—	1,288	6.4	138,537	△ 6.5	291,150	△ 8.4	940	17.6	127,894	△ 6.7	366,368	△ 6.6	2,608	29.8	296,091	3.8	722,394	1.7
17	345	△ 9.2	24,782	△ 16.4	58,145	△ 10.4	1,207	△ 6.3	138,727	0.1	291,575	0.1	896	△ 4.7	112,423	△ 12.1	331,728	△ 9.5	2,448	△ 6.1	275,932	△ 6.8	681,448	△ 5.7
18	362	4.9	29,279	18.1	65,851	13.3	1,143	△ 5.3	131,762	△ 5.0	276,196	△ 5.3	839	△ 6.4	98,118	△ 12.7	285,550	△ 13.9	2,344	△ 4.2	259,159	△ 6.1	627,597	△ 7.9
19	425	17.4	34,894	19.2	73,916	12.2	1,059	△ 7.3	123,930	△ 5.9	260,295	△ 5.8	991	18.1	105,156	7.2	300,095	5.1	2,475	5.6	263,980	1.9	634,306	1.1
20	515	21.2	36,707	5.2	78,924	6.8	1,320	24.6	132,312	6.8	268,116	3.0	922	△ 7.0	90,280	△ 14.1	248,661	△ 17.1	2,757	11.4	259,299	△ 1.8	595,701	△ 6.1
21	484	△ 6.0	41,631	13.4	90,975	15.3	1,310	△ 0.8	133,842	1.2	270,485	0.9	1,094	18.7	100,289	11.1	284,057	14.2	2,888	4.8	275,762	6.3	645,517	8.4
22	532	9.9	44,450	6.8	100,586	10.6	1,333	1.8	135,847	1.5	271,260	0.3	1,167	6.7	107,031	6.7	303,694	6.9	3,032	5.0	287,328	4.2	675,540	4.7
23	611	14.8	48,224	8.5	116,757	16.1	1,375	3.2	146,635	7.9	298,472	10.0	1,155	△ 1.0	105,534	△ 1.4	295,262	△ 2.8	3,141	3.6	300,393	4.5	710,491	5.2
24	579	△ 5.2	48,983	1.6	109,040	△ 6.6	1,557	13.2	161,887	10.4	314,822	5.5	1,373	18.9	112,896	7.0	307,725	4.2	3,509	11.7	323,766	7.8	731,587	3.0
25	666	15.0	44,723	△ 8.7	108,091	△ 0.9	1,380	△ 11.4	135,560	△ 16.3	271,184	△ 13.9	1,185	△ 13.7	94,034	△ 16.7	251,007	△ 18.4	3,231	△ 7.9	274,317	△ 15.3	630,282	△ 13.8
26	807	21.2	67,476	50.9	152,862	41.4	1,583	14.7	160,262	18.2	325,081	19.9	1,540	30.0	109,882	16.9	308,529	22.9	3,930	21.6	337,620	23.1	786,472	24.8
27	887	9.9	64,685	△ 4.1	136,337	△ 10.8	1,615	2.0	157,590	△ 1.7	314,963	△ 3.1	1,876	21.8	132,784	20.8	400,576	29.8	4,378	11.4	355,059	5.2	851,876	8.3
28	873	△ 1.6	57,024	△ 11.8	127,744	△ 6.3	1,843	14.1	172,424	9.4	343,199	9.0	1,877	0.1	132,006	△ 0.6	392,919	△ 1.9	4,593	4.9	361,454	1.8	863,862	1.4
29	1,015	16.3	62,817	10.2	143,789	12.6	1,745	△ 5.3	152,249	△ 11.7	305,701	△ 10.9	1,823	△ 2.9	126,062	△ 4.5	367,009	△ 6.6	4,583	△ 0.2	341,128	△ 5.6	816,499	△ 5.5
30	1,119	10.2	70,403	12.1	154,355	7.3	1,929	10.5	161,868	6.3	317,548	3.9	1,989	9.1	133,932	6.2	391,847	6.8	5,037	9.9	366,203	7.4	863,750	5.8
R元	1,098	△ 1.9	62,865	△ 10.7	131,991	△ 14.5	1,788	△ 7.3	162,176	0.2	329,219	3.7	1,747	△ 12.2	115,019	△ 14.1	354,922	△ 9.4	4,633	△ 8.0	340,060	△ 7.1	816,132	△ 5.5

表-10 学校所在地域別の状況

## (1) 学習旅行全体

(単位:校、人、%)

区分	小学校			中学校			高等学校			合計		
	学校数	延べ児童数		学校数	延べ生徒数		学校数	延べ生徒数		学校数	延べ児童・生徒数	
	R元年度 対前年度増減	R元年度 (構成比)	対前年度増減 対前年度増減率	R元年度 対前年度増減	R元年度 (構成比)	対前年度増減 対前年度増減率	R元年度 対前年度増減	R元年度 (構成比)	対前年度増減 対前年度増減率	R元年度 対前年度増減	R元年度 (構成比)	対前年度増減 対前年度増減率
北海道 東北	5	275	△ 49	9	270	△ 287	38	2,727	△ 841	52	3,272	△ 1,177
	△ 1	(0.2)	△ 15.1	△ 1	(0.1)	△ 51.5	△ 2	(0.8)	△ 23.6	△ 4	(0.4)	△ 26.5
関東	806	112,552	△ 18,341	1,079	238,417	9,227	980	197,911	△ 9,673	2,865	548,880	△ 18,787
	8	(85.3)	△ 14.0	△ 29	(72.4)	4.0	△ 101	(55.8)	△ 4.7	△ 122	(67.3)	△ 3.3
中部	58	2,859	98	76	5,980	△ 147	156	15,947	△ 533	290	24,786	△ 582
	7	(2.2)	3.5	2	(1.8)	△ 2.4	1	(4.5)	△ 3.2	10	(3.0)	△ 2.3
東海	134	10,049	△ 1,950	129	20,136	1,033	196	35,178	△ 7,874	459	65,363	△ 8,791
	△ 10	(7.6)	△ 16.3	△ 33	(6.1)	5.4	△ 42	(9.9)	△ 18.3	△ 85	(8.0)	△ 11.9
近畿	25	3,600	△ 588	409	59,269	3,119	161	38,407	△ 11,436	595	101,276	△ 8,905
	△ 8	(2.7)	△ 14.0	△ 31	(18.0)	5.6	△ 41	(10.8)	△ 22.9	△ 80	(12.4)	△ 8.1
中国	0	0	△ 61	1	25	△ 90	17	2,692	△ 696	18	2,717	△ 847
	△ 1	—	皆減	△ 1	(0.0)	△ 78.3	△ 11	(0.8)	△ 20.5	△ 13	(0.3)	△ 23.8
四国	1	6	△ 72	1	23	△ 405	40	7,302	17	42	7,331	△ 460
	0	(0.0)	△ 92.3	△ 3	(0.0)	△ 94.6	10	(2.1)	0.2	7	(0.9)	△ 5.9
九州	4	166	26	3	942	30	87	50,575	△ 1,113	94	51,683	△ 1,057
	1	(0.1)	18.6	△ 2	(0.3)	3.3	△ 35	(14.2)	△ 2.2	△ 36	(6.3)	△ 2.0
国内口 (不明分)	7	1,518	△ 1,037	7	2,412	221	13	2,218	△ 4,375	27	6,148	△ 5,191
	2	(1.2)	△ 40.6	△ 1	(0.7)	10.1	△ 8	(0.6)	△ 66.4	△ 7	(0.8)	△ 45.8
韓国	0	0	0	3	44	26	1	252	△ 20	4	296	6
	0	—	—	2	(0.0)	144.4	△ 1	(0.1)	△ 7.4	1	(0.0)	2.1
中華人民 共和国	54	782	△ 189	59	1,590	△ 136	4	61	△ 837	117	2,433	△ 1,162
	△ 14	(0.6)	△ 19.5	△ 18	(0.5)	△ 7.9	△ 14	(0.0)	△ 93.2	△ 46	(0.3)	△ 32.3
香港	0	0	0	1	39	△ 341	4	111	91	5	150	△ 250
	0	—	—	△ 1	(0.0)	△ 89.7	3	(0.0)	455.0	△ 1	(0.0)	△ 62.5
台湾	1	66	△ 139	10	50	△ 580	38	1,094	476	49	1,210	△ 243
	△ 6	(0.1)	△ 67.8	△ 25	(0.0)	△ 92.1	10	(0.3)	77.0	△ 21	(0.1)	△ 16.7
海外上記 47国以外	3	118	△ 62	1	22	1	12	447	△ 111	16	587	△ 172
	1	(0.1)	-(34.4)	0	(0.0)	5	△ 11	(0.1)	△ 19.9	1	(0.1)	△ 22.7
合計	1,098	131,991	△ 22,364	1,788	329,219	11,671	1,747	354,922	△ 36,925	4,633	816,132	△ 47,618
	△ 21	(100.0)	△ 14.5	△ 141	(100.0)	3.7	△ 242	(100.0)	△ 9.4	△ 404	(100.0)	△ 5.5

## (2) うちスキー学習旅行

(単位:校、人、%)

区分	小学校			中学校			高等学校			合計		
	学校数	延べ児童数		学校数	延べ生徒数		学校数	延べ生徒数		学校数	延べ児童・生徒数	
	R元年度 対前年度増減	R元年度 (構成比)	対前年度増減 対前年度増減率	R元年度 対前年度増減	R元年度 (構成比)	対前年度増減 対前年度増減率	R元年度 対前年度増減	R元年度 (構成比)	対前年度増減 対前年度増減率	R元年度 対前年度増減	R元年度 (構成比)	対前年度増減 対前年度増減率
北海道 東北	0	0	0	0	0	0	5	209	185	5	209	185
	0	—	—	0	—	—	4	(0.2)	770.8	4	(0.1)	770.8
関東	76	14,768	△ 1,499	432	133,198	5,790	78	28,366	△ 1,897	586	176,332	2,394
	△ 12	(73.9)	△ 9.2	△ 21	(77.2)	4.5	1	(24.3)	△ 6.3	△ 32	(57.0)	1.4
中部	6	600	321	5	640	△ 35	17	4,059	215	28	5,299	501
	0	(3.0)	115.1	0	(0.4)	△ 5.2	△ 3	(3.5)	5.6	△ 3	(1.7)	10.4
東海	31	2,257	△ 1,304	36	8,528	△ 1,106	27	13,299	△ 1,462	94	24,084	△ 3,872
	△ 14	(11.3)	△ 36.6	△ 4	(4.9)	△ 11.5	△ 3	(11.4)	△ 9.9	△ 21	(7.8)	△ 13.9
近畿	8	1,848	△ 1,308	40	29,568	8,715	35	15,727	△ 7,951	83	47,143	△ 544
	△ 8	(9.2)	△ 41.4	△ 2	(17.1)	41.8	△ 16	(13.5)	△ 33.6	△ 26	(15.2)	△ 1.1
中国	0	0	0	0	0	0	4	1,218	△ 94	4	1,218	△ 94
	0	—	—	0	—	—	0	(1.0)	△ 7.2	0	(0.4)	△ 7.2
四国	0	0	△ 78	0	0	△ 234	29	5,808	312	29	5,808	0
	△ 1	—	皆減	△ 1	—	皆減	11	(5.0)	5.7	9	(1.9)	0.0
九州	1	42	2	1	460	160	74	47,569	478	76	48,071	640
	0	(0.2)	5.0	0	(0.3)	53.3	△ 18	(40.7)	1.0	△ 18	(15.5)	1.3
韓国	0	0	0	0	0	0	0	0	0	0	0	0
	0	—	—	0	—	—	0	—	—	0	(0.0)	—
中華人民 共和国	0	0	0	0	0	0	0	0	0	0	0	0
	0	—	—	0	—	—	0	—	—	0	(0.0)	—
香港	0	0	0	0	0	△ 360	0	0	0	0	0	△ 360
	0	—	—	△ 1	—	皆減	0	—	—	△ 1	(0.0)	皆減
台湾	1	66	△ 107	0	0	△ 144	0	0	△ 41	1	66	△ 292
	△ 1	(0.3)	△ 61.8	△ 1	—	皆減	△ 1	—	皆減	△ 3	(0.0)	△ 81.6
海外上記 47国以外	1	408	228	1	40	40	1	600	600	3	1,048	868
	△ 1	(2.0)	(126.7)	1	(0.0)	皆増	1	(0.5)	皆増	1	(0.3)	(482.2)
合計	124	19,989	△ 3,745	515	172,434	12,826	270	116,855	△ 9,655	909	309,278	△ 574
	△ 37	(100.0)	△ 15.8	△ 29	(100.0)	8.0	△ 24	(100.0)	△ 7.6	△ 90	(100.0)	△ 0.2

表-11 宿泊地域別(地域振興局別)の状況

(1) 学習旅行全体

(単位:校、人、%)

区分 地振名	小学校			中学校			高等学校			合計		
	学校数	延べ児童数		学校数	延べ生徒数		学校数	延べ生徒数		学校数	延べ児童・生徒数	
	R元年度 対前年度増減 (構成比)	R元年度 対前年度増減 (構成比)	対前年度増減 対前年度増減率	R元年度 対前年度増減 (構成比)	R元年度 対前年度増減 (構成比)	対前年度増減 対前年度増減率	R元年度 対前年度増減 (構成比)	R元年度 対前年度増減 (構成比)	対前年度増減 対前年度増減率	R元年度 対前年度増減 (構成比)	R元年度 対前年度増減 (構成比)	対前年度増減 対前年度増減率
佐久	223	27,186	△ 6,094	140	29,147	△ 4,689	195	28,510	△ 3,571	558	84,843	△ 14,354
	24	(20.6)	△ 18.3	△ 8	(8.9)	△ 13.9	△ 23	(8.0)	△ 11.1	△ 7	(10.4)	△ 14.5
上田	203	31,971	△ 6,152	366	107,055	11,474	579	115,863	△ 27,157	1,148	254,889	△ 21,835
	△ 21	(24.2)	△ 16.1	△ 14	(32.5)	12.0	△ 65	(32.6)	△ 19.0	△ 100	(31.2)	△ 7.9
諏訪	102	7,113	△ 5,443	173	24,361	△ 5,088	177	45,010	8,422	452	76,484	△ 2,109
	△ 5	(5.4)	△ 43.3	9	(7.4)	△ 17.3	△ 56	(12.7)	23.0	△ 52	(9.4)	△ 2.7
上伊那	142	9,598	△ 556	272	10,959	△ 832	130	12,661	1,514	544	33,218	126
	△ 17	(7.3)	△ 5.5	△ 68	(3.3)	△ 7.1	△ 13	(3.6)	13.6	△ 98	(4.1)	0.4
南信州	73	3,915	990	237	14,212	2,744	48	4,031	△ 1,459	358	22,158	2,275
	28	(3.0)	33.8	42	(4.3)	23.9	△ 5	(1.1)	△ 26.6	65	(2.7)	11.4
木曾	31	2,727	296	11	810	△ 561	41	3,129	△ 161	83	6,666	△ 426
	7	(2.1)	12.2	△ 7	(0.2)	△ 40.9	2	(0.9)	△ 4.9	2	(0.8)	△ 6.0
松本	53	4,459	434	101	9,708	521	112	7,149	△ 1,904	266	21,316	△ 949
	7	(3.4)	10.8	△ 23	(2.9)	5.7	△ 30	(2.0)	△ 21.0	△ 46	(2.6)	△ 4.3
北アル プス	21	2,190	△ 3,041	112	19,775	△ 47	62	11,693	△ 7,048	195	33,658	△ 10,136
	△ 29	(1.7)	△ 58.1	6	(6.0)	△ 0.2	△ 34	(3.3)	△ 37.6	△ 57	(4.1)	△ 23.1
長野	25	3,129	△ 8,050	104	23,648	3,591	141	31,723	4,089	270	58,500	△ 370
	△ 32	(2.4)	△ 72.0	△ 47	(7.2)	17.9	3	(8.9)	14.8	△ 76	(7.2)	△ 0.6
北信	225	39,703	5,252	272	89,544	4,558	262	95,153	△ 9,650	759	224,400	160
	17	(30.1)	15.2	△ 31	(27.2)	5.4	△ 21	(26.8)	△ 9.2	△ 35	(27.5)	0.1
合計	1,098	131,991	△ 22,364	1,788	329,219	11,671	1,747	354,922	△ 36,925	4,633	816,132	△ 47,618
	△ 21	(100.0)	△ 14.5	△ 141	(100.0)	3.7	△ 242	(100.0)	△ 9.4	△ 404	(100.0)	△ 5.5

(2) うちスキー学習旅行

(単位:校、人、%)

区分 地振名	小学校			中学校			高等学校			合計		
	学校数	延べ児童数		学校数	延べ生徒数		学校数	延べ生徒数		学校数	延べ児童・生徒数	
	R元年度 対前年度増減 (構成比)	R元年度 対前年度増減 (構成比)	対前年度増減 対前年度増減率	R元年度 対前年度増減 (構成比)	R元年度 対前年度増減 (構成比)	対前年度増減 対前年度増減率	R元年度 対前年度増減 (構成比)	R元年度 対前年度増減 (構成比)	対前年度増減 対前年度増減率	R元年度 対前年度増減 (構成比)	R元年度 対前年度増減 (構成比)	対前年度増減 対前年度増減率
佐久	20	1,407	△ 1,606	40	12,325	△ 6,597	24	6,140	△ 2,851	84	19,872	△ 11,054
	△ 13	(7.0)	△ 53.3	△ 15	(7.1)	△ 34.9	△ 3	(5.3)	△ 31.7	△ 31	(6.4)	△ 35.7
上田	28	4,562	476	250	87,278	13,581	74	19,483	△ 5,049	352	111,323	9,008
	4	(22.8)	11.6	13	(50.6)	18.4	11	(16.7)	△ 20.6	28	(36.0)	8.8
諏訪	17	1,225	△ 15	17	3,731	△ 275	8	2,072	△ 369	42	7,028	△ 659
	1	(6.1)	△ 1.2	△ 3	(2.2)	△ 6.9	△ 1	(1.8)	△ 15.1	△ 3	(2.3)	△ 8.6
上伊那	7	312	△ 1,505	0	0	0	0	0	△ 130	7	312	△ 1,635
	△ 19	(1.6)	△ 82.8	0	—	—	△ 1	—	皆減	△ 20	(0.1)	△ 84.0
南信州	4	104	△ 186	10	1,608	454	0	0	0	14	1,712	268
	2	(0.5)	△ 64.1	3	(0.9)	39.3	0	—	—	5	(0.6)	18.6
木曾	12	1,214	△ 92	2	52	△ 432	0	0	△ 60	14	1,266	△ 584
	2	(6.1)	△ 7.0	△ 4	(0.0)	△ 89.3	△ 1	—	皆減	△ 3	(0.4)	△ 31.6
松本	2	640	216	2	138	36	0	0	△ 52	4	778	200
	1	(3.2)	50.9	0	(0.1)	35.3	△ 3	—	皆減	△ 2	(0.3)	34.6
北アル プス	8	1,585	△ 647	11	2,238	957	16	5,632	△ 2,354	35	9,455	△ 2,044
	△ 11	(7.9)	△ 29.0	4	(1.3)	74.7	△ 5	(4.8)	△ 29.5	△ 12	(3.1)	△ 17.8
長野	1	80	△ 2,998	8	9,267	5,177	20	20,670	11,839	29	30,017	14,018
	△ 7	(0.4)	△ 97.4	△ 3	(5.4)	126.6	7	(17.7)	134.1	△ 3	(9.7)	87.6
北信	25	8,860	2,612	175	55,797	△ 75	128	62,858	△ 10,629	328	127,515	△ 8,092
	3	(44.3)	41.8	△ 24	(32.4)	△ 0.1	△ 28	(53.8)	△ 14.5	△ 49	(41.2)	△ 6.0
合計	124	19,989	△ 3,745	515	172,434	12,826	270	116,855	△ 9,655	909	309,278	△ 574
	△ 37	(100.0)	△ 15.8	△ 29	(100.0)	8.0	△ 24	(100.0)	△ 7.6	△ 90	(100.0)	△ 0.2

表-12 宿泊地別の状況(学習旅行全体)

(単位:校、人、%)

広域別	地振名	区分	小学校			中学校			高等学校			合計			
			学校数	延べ児童数		学校数	延べ生徒数		学校数	延べ生徒数		学校数	延べ児童・生徒数		
			R元年度	R元年度	対前年度増減	R元年度	R元年度	対前年度増減	R元年度	R元年度	対前年度増減	R元年度	R元年度	対前年度増減	
			対前年度増減	(構成比)	対前年度増減率	対前年度増減	(構成比)	対前年度増減率	対前年度増減	(構成比)	対前年度増減率	対前年度増減	(構成比)	対前年度増減率	
東信州	佐久	野辺山高原	62	7,536	△ 196	26	4,524	44	21	2,379	151	109	14,439	△ 1	
			△ 2	(5.7)	△ 2.5	△ 1	(1.4)	1.0	2	(0.7)	6.8	△ 1	△ 0.2	0.0	
		軽井沢高原	39	7,432	△ 2,767	26	8,380	△ 3,116	25	3,979	△ 1,325	90	19,791	△ 7,208	
			10	(5.6)	△ 27.1	△ 1	(2.5)	△ 27.1	△ 1	(1.1)	△ 25.0	8	(2.4)	△ 26.7	
	その他の振管内	122	12,218	△ 3,131	88	16,243	△ 1,617	149	22,152	△ 2,397	359	50,613	△ 7,145		
		16	(9.3)	△ 20.4	△ 6	(4.9)	△ 9.1	△ 24	(6.2)	△ 9.8	△ 14	(6.2)	△ 12.4		
	上田	菅平高原	46	7,547	3,586	301	95,065	12,503	516	108,406	△ 26,815	863	211,018	△ 10,726	
			19	(5.7)	90.5	9	(28.9)	15.1	△ 67	(30.5)	△ 19.8	△ 39	(25.9)	△ 4.8	
		その他の振管内	157	24,424	△ 9,738	65	11,990	△ 1,029	63	7,457	△ 342	285	43,871	△ 11,109	
				△ 40	(18.5)	△ 28.5	△ 23	(3.6)	△ 7.9	2	(2.1)	△ 4.4	△ 61	(5.4)	△ 20.2
諏訪	科高白樺山	21	1,916	△ 4,254	52	13,429	△ 2,421	57	32,825	14,671	130	48,170	7,996		
		△ 6	(1.5)	△ 68.9	△ 1	(4.1)	△ 15.3	12	(9.2)	80.8	5	(5.9)	19.9		
		その他の振管内	81	5,197	△ 1,189	121	10,932	△ 2,667	120	12,185	△ 6,249	322	28,314	△ 10,105	
		1	(3.9)	△ 18.6	10	(3.3)	△ 19.6	△ 68	(3.4)	△ 33.9	△ 57	(3.5)	△ 26.3		
伊那路	上伊那	142	9,598	△ 556	272	10,959	△ 832	130	12,661	1,514	544	33,218	126		
		△ 17	(7.3)	△ 5.5	△ 68	(3.3)	△ 7.1	△ 13	(3.6)	13.6	△ 98	(4.1)	0.4		
	南信州	73	3,915	990	237	14,212	2,744	48	4,031	△ 1,459	358	22,158	2,275		
28		(3.0)	33.8	42	(4.3)	23.9	△ 5	(1.1)	△ 26.6	65	(2.7)	11.4			
木曾路	木曾	31	2,727	296	11	810	△ 561	41	3,129	△ 161	83	6,666	△ 426		
		7	(2.1)	12.2	△ 7	(0.2)	△ 40.9	2	(0.9)	△ 4.9	2	(0.8)	△ 6.0		
日本アルプス	松本	上高地	10	1,279	△ 477	37	2,572	△ 1,517	4	370	△ 78	51	4,221	△ 2,072	
		乗鞍高原	2	(1.0)	△ 27.2	△ 23	(0.8)	△ 37.1	△ 5	(0.1)	△ 17.4	△ 26	(0.5)	△ 32.9	
		その他の振管内	43	3,180	911	64	7,136	2,038	108	6,779	△ 1,826	215	17,095	1,123	
				5	(2.4)	40.1	0	(2.2)	40.0	△ 25	(1.9)	△ 21.2	△ 20	(2.1)	7.0
	北アルプス	大町温泉郷	9	410	△ 3,016	21	3,268	△ 996	36	4,415	△ 2,070	66	8,093	△ 6,082	
			△ 25	(0.3)	△ 88.0	△ 3	(1.0)	△ 23.4	△ 8	(1.2)	△ 31.9	△ 36	(1.0)	△ 42.9	
		白馬山麓	8	991	△ 469	56	12,991	2,676	8	1,179	△ 2,182	72	15,161	25	
			△ 5	(0.8)	△ 32.1	9	(3.9)	25.9	△ 22	(0.3)	△ 64.9	△ 18	(1.9)	0.2	
梅池高原		4	789	444	19	2,578	△ 1,770	16	6,019	△ 2,876	39	9,386	△ 4,202		
	1	(0.6)	128.7	0	(0.8)	△ 40.7	△ 6	(1.7)	△ 32.3	△ 5	(1.2)	△ 30.9			
その他の振管内	0	0	0	16	938	43	2	80	80	18	1,018	123			
			-	(0.0)	-	0	(0.3)	4.8	2	(0.0)	皆増	2	(0.1)	13.7	
北信濃	長野	信州高山温泉郷	1	80	80	1	74	△ 398	0	0	0	2	154	△ 318	
			1	(0.1)	皆増	△ 3	(0.0)	△ 84.3	-	(0.0)	-	△ 2	(0.0)	△ 67.4	
		野尻湖高原	7	1,939	△ 4,553	24	16,874	6,955	24	22,040	9,622	55	40,853	12,024	
			△ 6	(1.5)	△ 70.1	△ 5	(5.1)	70.1	3	(6.2)	77.5	△ 8	(5.0)	41.7	
	戸隠高原	0	0	△ 1,434	11	159	△ 1,394	10	776	△ 1,182	21	935	△ 4,010		
		△ 6	(0.0)	皆減	△ 16	(0.0)	△ 89.8	0	(0.2)	△ 60.4	△ 22	(0.1)	△ 81.1		
	その他の振管内	17	1,110	△ 2,143	68	6,541	△ 1,572	107	8,907	△ 4,351	192	16,558	△ 8,066		
		△ 21	(0.8)	△ 65.9	△ 23	(2.0)	△ 19.4	0	(2.5)	△ 32.8	△ 44	(2.0)	△ 32.8		
	北信	斑尾高原	22	5,432	△ 698	49	13,226	△ 1,276	9	2,669	△ 772	80	21,327	△ 2,746	
			2	(4.1)	△ 11.4	△ 1	(4.0)	△ 8.8	1	(0.8)	△ 22.4	2	(2.6)	△ 11.4	
志賀高原		99	29,356	9,528	160	67,282	2,959	223	87,392	△ 5,284	482	184,030	7,203		
		15	(22.2)	48.1	△ 26	(20.4)	4.6	△ 9	(24.6)	△ 5.7	△ 20	(22.5)	4.1		
その他の振管内	104	4,915	△ 3,578	63	9,036	2,875	30	5,092	△ 3,594	197	19,043	△ 4,297			
			0	(3.7)	△ 42.1	△ 4	(2.7)	46.7	△ 13	(1.4)	△ 41.4	△ 17	(2.3)	△ 18.4	
合計	計		1,098	131,991	△ 22,364	1,788	329,219	11,671	1,747	354,922	△ 36,925	4,633	816,132	△ 47,618	
			△ 21	(100.0)	△ 14.5	△ 141	(100.0)	3.7	△ 242	(100.0)	△ 9.4	△ 404	(100.0)	△ 5.5	

(単位:校、人、%)

区分	H30年度延べ児童・生徒数				H29年度延べ児童・生徒数				H28年度延べ児童・生徒数			
	小学校	中学校	高等学校	合計	小学校	中学校	高等学校	合計	小学校	中学校	高等学校	合計
	対前年度増減率	対前年度増減率	対前年度増減率	対前年度増減率	対前年度増減率	対前年度増減率	対前年度増減率	対前年度増減率	対前年度増減率	対前年度増減率	対前年度増減率	対前年度増減率
野辺山高原	7,732	4,480	2,228	14,440	133	0	0	133	0	0	0	0
	5713.5	皆増	皆増	10757.1	皆増	-	-	皆増	皆減	皆減	皆減	皆減
軽井沢高原	10,199	11,496	5,304	26,999	10,921	11,847	3,747	26,515	8,949	7,547	419	16,915
	△ 6.6	△ 3.0	41.6	1.8	22.0	57.0	794.3	56.8	△ 29.2	△ 22.8	6.6	△ 25.8
その他の振管内	15,349	17,860	24,549	57,758	16,091	18,417	18,927	53,435	14,385	18,025	26,915	59,325
	△ 4.6	△ 3.0	29.7	8.1	11.9	2.2	△ 29.7	△ 9.9	△ 6.1	△ 0.5	7.2	1.3
菅平高原	3,961	82,562	135,221	221,744	7,180	82,743	133,335	223,258	11,176	86,700	145,750	243,626
	△ 44.8	△ 0.2	1.4	△ 0.7	△ 35.8	△ 4.6	△ 8.5	△ 8.4	77.8	2.6	△ 3.0	1.1
その他の振管内	34,162	13,019	7,799	54,980	28,317	11,096	5,318	44,731	26,968	12,226	4,136	43,330
	20.6	17.3	46.7	22.9	5.0	△ 9.2	28.6	3.2	△ 11.9	△ 10.1	△ 21.7	△ 12.5
蓼科高原 白樺山高原	6,170	15,850	18,154	40,174	1,246	11,551	7,997	20,794	2,414	15,709	7,263	25,386
	395.2	37.2	127.0	93.2	△ 48.4	△ 26.5	10.1	△ 18.1	△ 25.4	12.1	△ 38.8	△ 12.8
その他の振管内	6,386	13,599	18,434	38,419	8,212	12,491	14,429	35,132	3,806	9,951	18,008	31,765
	△ 22.2	8.9	27.8	9.4	115.8	25.5	△ 19.9	10.6	△ 49.3	△ 21.8	△ 2.9	△ 18.1
上伊那	10,154	11,791	11,147	33,092	6,755	12,328	9,388	28,471	5,994	11,973	10,492	28,459
	50.3	△ 4.4	18.7	16.2	12.7	3.0	△ 10.5	0.0	△ 2.6	△ 13.4	△ 4.9	△ 8.2
南信州	2,925	11,468	5,490	19,883	4,300	12,268	4,987	21,555	3,068	16,676	5,023	24,767
	△ 32.0	△ 6.5	10.1	△ 7.8	40.2	△ 26.4	△ 0.7	△ 13.0	△ 47.1	112.3	33.9	42.3
木曾	2,431	1,371	3,290	7,092	5,933	1,520	3,235	10,688	2,211	1,184	2,290	5,685
	△ 59.0	△ 9.8	1.7	△ 33.6	168.3	28.4	41.3	88.0	135.0	27.3	△ 39.5	0.6
上高地	1,756	4,089	448	6,293	1,364	3,810	1,114	6,288	2,022	4,903	962	7,887
	28.7	7.3	△ 59.8	0.1	△ 32.5	△ 22.3	15.8	△ 20.3	93.7	6.0	5.9	19.9
その他の振管内	2,269	5,098	8,605	15,972	1,191	6,726	6,788	14,705	910	8,668	6,381	15,959
	90.5	△ 24.2	26.8	8.6	30.9	△ 22.4	6.4	△ 7.9	△ 59.1	137.5	△ 4.4	27.2
大町温泉郷 仁科三湖	3,426	4,264	6,485	14,175	4,161	5,407	3,441	13,009	370	5,596	1,541	7,507
	△ 17.7	△ 21.1	88.5	9.0	1,024.6	△ 3.4	123.3	73.3	64.4	25.2	△ 18.1	14.1
白馬山麓 八方尾根	1,460	10,315	3,361	15,136	640	8,730	5,269	14,639	720	17,070	6,459	24,249
	128.1	18.2	△ 36.2	3.4	△ 11.1	△ 48.9	△ 18.4	△ 39.6	△ 28.1	11.0	16.4	10.6
穂池高原 白馬乗鞍 白馬コルチナ	345	4,348	8,895	13,588	475	3,164	6,743	10,382	1,491	9,626	6,234	17,351
	△ 27.4	37.4	31.9	30.9	△ 68.1	△ 67.1	8.2	△ 40.2	228.4	166.9	△ 4.4	63.9
その他の管内	0	895	0	895	0	909	0	909	0	1,708	0	1,708
	-	△ 1.5	-	△ 1.5	-	△ 46.8	-	△ 46.8	-	6.4	-	6.4
信州高山 温泉郷	0	472	0	472	0	80	0	80	0	0	20	20
	-	490.0	-	490.0	-	皆増	皆減	300.0	-	皆減	皆増	△ 95.6
野尻湖 黒姫高原	6,492	9,919	12,418	28,829	5,180	10,092	12,097	27,369	5,840	10,932	20,502	37,274
	25.3	△ 1.7	2.7	5.3	△ 11.3	△ 7.7	△ 41.0	△ 26.6	△ 7.8	△ 1.8	△ 2.4	△ 3.1
戸隠高原	1,434	1,553	1,958	4,945	2,245	1,951	3,691	7,887	0	113	2,155	2,268
	△ 36.1	△ 20.4	△ 47.0	△ 37.3	皆増	1626.5	71.3	247.8	皆減	△ 93.6	△ 26.2	△ 68.8
その他の振管内	3,253	8,113	13,258	24,624	1,326	6,230	10,330	17,886	941	9,534	10,711	21,186
	145.3	30.2	28.3	37.7	40.9	△ 34.7	△ 3.6	△ 15.6	△ 16.8	22.4	11.2	14.2
斑尾高原 飯戸	6,130	14,502	3,441	24,073	5,209	10,301	0	15,510	5,026	14,485	4,158	23,669
	17.7	40.8	皆増	55.2	3.6	△ 28.9	皆減	△ 34.5	4387.5	2.3	△ 25.1	19.4
志賀高原 北志賀高原	19,828	64,323	92,676	176,827	28,078	63,012	102,776	193,866	23,741	70,389	108,125	202,255
	△ 29.4	2.1	△ 9.8	△ 8.8	18.3	△ 10.5	△ 4.9	△ 4.1	19.8	21.2	12.1	16.0
その他の振管内	8,493	6,161	8,686	23,340	4,832	11,028	13,397	29,257	7,712	10,184	5,375	23,271
	75.8	△ 44.1	△ 35.2	△ 20.2	△ 37.3	8.3	149.2	25.7	△ 1.3	1.6	△ 51.0	△ 19.2
合計	154,355	317,548	391,847	863,750	143,789	305,701	367,009	816,499	127,744	343,199	392,919	863,862
	7.3	3.9	6.8	5.8	12.6	△ 10.9	△ 6.6	△ 5.5	△ 6.3	9.0	△ 1.9	1.4

表-13 都道府県別、宿泊地別の状況(学習旅行全体、小学校)

(単位:校、人、%)

地域	都道府県名	R元年度 受入数(小学校)				佐 久			上 田		諏 訪		上 伊 那	南 信 州	木 曾	松 本		都道府県名					
		学 校 数	実 児 童 数	延 べ 児 童 数	延 べ 児 童 数 対 前 年 度 増 減 率	野 辺 山 高 原	軽 井 沢 高 原	その 他 の 佐 久 地 振 管 内	菅 平 高 原	その 他 の 上 田 地 振 管 内	蓼 科 高 原 白 樺 湖 車 山 高 原	その 他 の 諏 訪 地 振 管 内				上 高 地 乗 鞍 高 原	その 他 の 松 本 地 振 管 内						
北海道・東北	北海道	4	57	167	339.5								132					北海道					
	青森県																	青森県					
	岩手県																	岩手県					
	宮城県																	宮城県					
	秋田県				皆減													秋田県					
	山形県				皆減													山形県					
関東	福島県	1	36	108	△ 55.0	108												福島県					
	小計	5	93	275	△ 15.1	108						35		132				小計					
	茨城県	2	50	80	△ 80.9			80											茨城県				
	栃木県	6	242	454	931.8	25				100									栃木県				
	群馬県	7	309	1,917	839.7	18		14		20		245							群馬県				
	埼玉県	117	9,813	17,114	9.8	86		2,709	917	1,512	745	498	139					30	埼玉県				
中部	千葉県	25	1,186	2,590	△ 42.4	15		1,375		240	160	6						124	千葉県				
	東京都	597	35,549	82,543	△ 17.1	6,812	7,406	7,251	5,108	21,594	180	3,031	2,922	46		942		2,278	東京都				
	神奈川県	52	3,675	7,854	△ 25.9	302		474	914	400	433	318	1,148	383		198		111	神奈川県				
	小計	806	50,824	112,552	△ 14.0	7,258	7,406	11,903	6,939	23,866	1,518	4,098	4,209	429		1,140		2,573	小計				
	新潟県	13	333	431	107.2			44				127	19						41	新潟県			
	富山県	3	73	73	△ 52.3					32									21	富山県			
近畿	石川県	4	91	118	△ 80.5													64	石川県				
	福井県	4	104	194	145.6						34								64	福井県			
	山梨県	25	1,388	1,503	29.9			111				670	601		53			23	山梨県				
	岐阜県	9	480	540	△ 3.4														23	岐阜県			
	小計	58	2,469	2,859	3.5			155		32	34	797	642	428	90			149	小計				
	静岡県	19	558	690	9.4		26	34			64	188	114	154	75				35	静岡県			
中国	愛知県	114	5,782	9,295	△ 17.6	170		126	200	70	234	55	4,007	2,045	2,294			42	愛知県				
	三重県	1	32	64	△ 28.1														64	三重県			
	小計	134	6,372	10,049	△ 16.3	170	26	160	200	70	298	243	4,121	2,199	2,369			141	小計				
	滋賀県	1	85	170	15.6															35	滋賀県		
	京都府	6	479	1,073	10.8								106						42	京都府			
	大阪府	13	727	1,418	△ 10.9					280			195	342			40		23	大阪府			
四国	兵庫県	2	129	219	△ 57.6														64	兵庫県			
	奈良県	3	240	720	△ 25.4														64	奈良県			
	和歌山県																			64	和歌山県		
	小計	25	1,660	3,600	△ 14.0					280		24	301	342			139		23	小計			
	鳥取県																			35	鳥取県		
	島根県				皆減															35	島根県		
九州	岡山県				皆減														35	岡山県			
	広島県				皆減															35	広島県		
	山口県				皆減															35	山口県		
	小計				皆減															35	小計		
	徳島県	1	2	6	皆増															6	徳島県		
	香川県				皆減															6	香川県		
海外	愛媛県																			6	愛媛県		
	高知県																			6	高知県		
	小計	1	2	6	△ 92.3															6	小計		
	福岡県	1	19	57	△ 43.0															57	福岡県		
	佐賀県																				57	佐賀県	
	長崎県	1	2	58	皆増					58											58	長崎県	
海外	熊本県																				58	熊本県	
	大分県	1	9	9	皆増																9	大分県	
	宮崎県																				9	宮崎県	
	鹿児島県																				9	鹿児島県	
	沖縄県	1	21	42	5.0																42	沖縄県	
	小計	4	51	166	18.6					58					42						57	小計	
国内(不明分)	7	515	1,518	△ 40.6				408						215						145	国内(不明分)		
韓国																					86	韓国	
中国	54	739	782	△ 19.5								325	343								86	中国	
香港																						86	香港
台湾	1	22	66	△ 67.8						66												86	台湾
海外上記4か国以外	3	118	118	△ 34.4					118													86	海外上記4か国以外
合 計	1,098	62,865	131,991	△ 14.5	7,536	7,432	12,218	7,547	24,424	1,916	5,197	9,598	3,915	2,727	1,279	3,180		合 計					
H30年度計	1,119	70,403	154,355	7.3	7,732	10,199	15,349	3,961	34,162	6,170	6,386	10,154	2,925	2,431	1,756	2,269		H30年度計					

(単位:校、人、%)

地域	都道府県名	北アルプス				長野				北信			R元年度計	H30年度計	H29年度計	H28年度計	H27年度計	都道府県名
		大町温泉郷 仁科三湖	白馬山麓 八方尾根	樽池高原 白馬乗鞍 白馬コルチナ	その他の 北アルプス 地振管内	信州高山 温泉郷	野尻湖 黒姫高原	戸隠高原	その他の 長野地振管内	斑尾高原 飯山 戸狩	志賀高原 北志賀高原	その他の 北信地振管内						
北海道・東北	北海道												167	38	113	100	18	北海道
	青森県																	青森県
	岩手県																	岩手県
	宮城県														104		104	宮城県
	秋田県													18				秋田県
関東	山形県													28	19			山形県
	福島県												108	240			124	福島県
	小計												275	324	132	204	151	小計
	茨城県												80	418	120	168	32	茨城県
	栃木県								24				454	44	256	250	342	栃木県
中部	群馬県										1,835	1,917	204	739	125	38	群馬県	
	埼玉県		15				60			206	10,197	17,114	15,590	19,300	18,418	16,147	埼玉県	
	千葉県					9					48	2,590	4,500	5,381	4,167	5,490	千葉県	
	東京都	215	76			669	130		41	572	48	2,590	99,544	85,101	83,722	90,081	東京都	
	神奈川県				531		990		219	4,654	14,404	82,543	10,593	10,411	5,255	7,856	神奈川県	
東海	小計	215	91	531		1,189		953	5,432	27,887	4,915	112,552	130,893	121,308	112,105	119,986	小計	
	新潟県		26							84	90	431	208	338	209	428	新潟県	
	富山県									20		73	153	102	71	178	富山県	
	石川県	54										118	605	66	68	309	石川県	
	福井県	60	10								90	194	79	15	42		福井県	
近畿	山梨県	20									25	1,503	1,157	886	585	680	山梨県	
	岐阜県											540	559	483	485	790	岐阜県	
	小計	134	36					129			180	2,859	2,761	1,890	1,460	2,385	小計	
	静岡県											690	631	1,029	664	1,049	静岡県	
	愛知県	52										9,295	11,279	14,458	8,743	7,839	愛知県	
中国	三重県											64	89	59	206	284	三重県	
	小計	52										10,049	11,999	15,546	9,613	9,172	小計	
	滋賀県										170	170	147	97	166	236	滋賀県	
	京都府		144								519	1,073	968	1,366	965	760	京都府	
	大阪府			258							480	1,338	1,592	1,495	1,601	1,573	大阪府	
四国	兵庫県										120	219	516	440	174	663	兵庫県	
	奈良県		720									720	965	883	951	967	奈良県	
	和歌山県																和歌山県	
	小計		864	258							1,289	3,520	4,188	4,281	3,857	4,199	小計	
	鳥取県																	鳥取県
九州	島根県													61	221	140	60	島根県
	岡山県																	岡山県
	広島県																	広島県
	山口県																	山口県
	小計													61	221	140	60	小計
海外	徳島県											6						徳島県
	香川県												78	80				香川県
	愛媛県																	愛媛県
	高知県																130	高知県
	小計											6	78	80			130	小計
海外	福岡県											57	100			52		福岡県
	佐賀県																	佐賀県
	長崎県											58						長崎県
	熊本県																	熊本県
	小計	9										9						小計
海外	大分県																	大分県
	宮崎県																	宮崎県
	鹿児島県														28			鹿児島県
	沖縄県											42	40			28		沖縄県
	小計	9										166	140	28		80		小計
国内(不明分)						750						1,518	2,555				国内(不明分)	
韓国																		韓国
中国								28										中国
香港																		香港
台湾												66	205			183	90	台湾
海外上記4か国以外						80						198	180	102				海外上記4か国以外
合計		410	991	789		80	1,939	1,110	5,432	29,356	4,915	131,991	154,355	143,789	127,744	136,337	合計	
H30年度計		3,426	1,460	345			6,492	1,434	3,253	6,130	19,828	8,493						H30年度計

表-14 都道府県別、宿泊地別の状況(学習旅行全体、中学校)

(単位:校、人、%)

地域	都道府県名	R元年度 受入数(中学校)				佐 久			上 田		諏 訪		上 伊 那	南 信 州	木 曾	松 本		都道府県名
		学 校 数	実 生 徒 数	延べ生徒数	延べ生徒数 対前年度増減率	野辺山高原	軽井沢高原	その他の 佐久地振管内	菅平高原	その他の 上田地振管内	蓼科高原 白樺湖 車山高原	その他の 諏訪地振管内				上高地 乗鞍高原	その他の 松本地振管内	
北海道・東北	北海道	4	40	66	△ 61.6						48					18	北海道	
	青森県																青森県	
	岩手県																岩手県	
	宮城県	4	105	176	△ 46.2				76	72							宮城県	
	秋田県				皆減													秋田県
関東	山形県				皆減												山形県	
	福島県	1	28	28	皆増												福島県	
	小計	9	173	270	△ 51.5				76	72		48				18	小計	
	茨城県	9	693	2,038	447.8			22	666	210								茨城県
	栃木県	10	1,440	2,435	△ 12.6		289		130			26						栃木県
中部	群馬県	20	821	1,450	59.5	19	30	116	1,176								群馬県	
	埼玉県	134	20,376	39,405	21.1			178	28,635	968	226	118	249				埼玉県	
	千葉県	175	14,324	22,667	13.0			1,717	4,498		897	3,307	522			463	3,142	千葉県
	東京都	605	56,989	135,379	△ 1.3	4,045	7,507	9,413	52,828	9,804	8,253	3,921	3,815	2,103	307	686	1,998	東京都
	神奈川県	126	14,803	35,043	△ 0.8	368		3,359	5,030		1,982	1,124	102	237		22	18	神奈川県
東海	小計	1,079	109,446	238,417	4.0	4,432	7,826	14,805	92,963	10,982	11,358	8,496	4,688	2,340	307	1,171	5,202	小計
	新潟県	11	456	712	45.0	24			30			57	46				70	新潟県
	富山県	7	250	260	△ 36.0												47	富山県
	石川県	9	278	356	△ 37.1						34	10	30					石川県
	福井県	3	51	51	△ 69.1								14	20				福井県
近畿	山梨県	31	2,657	3,179	20.8			158			83	547	1,571				57	山梨県
	岐阜県	15	1,096	1,422	△ 23.8					102	445	207	142	91	120		15	岐阜県
	小計	76	4,788	5,980	△ 2.4	24		158	30	102	562	821	1,803	111	120		189	小計
	静岡県	29	2,532	3,036	8.2				366		78	210	47	1,818				静岡県
	愛知県	95	8,507	16,127	1.2	45	554	560	40	17	1,080	904	3,191	1,150	254	530	336	愛知県
中国	三重県	5	536	973	165.1						326	162	55				530	三重県
	小計	129	11,575	20,136	5.4	45	554	560	406	17	1,484	1,114	3,400	2,968	309	530	336	小計
	滋賀県	32	1,208	1,521	2.8								94					滋賀県
	京都府	22	3,015	6,098	△ 23.8							30				166		京都府
	大阪府	309	20,891	35,206	5.7			720	1,470			108	743	7,327		192	698	大阪府
四国	兵庫県	41	5,321	11,044	0.7				120			26	930			513	392	兵庫県
	奈良県	5	2,738	5,400	126.6													奈良県
	和歌山県																	和歌山県
	小計	409	33,173	59,269	5.6			720	1,590			138	863	8,257		871	1,090	小計
	九州	鳥取県																
島根県																		島根県
岡山県																		岡山県
広島県		1	25	25	皆減							25						広島県
山口県		1	25	25	皆増							25						山口県
海外	小計	1	25	25	△ 78.3													小計
	徳島県				皆減													徳島県
	香川県	1	23	23	皆増	23												香川県
	愛媛県				皆減													愛媛県
	高知県				皆減													高知県
その他	小計	1	23	23	△ 94.6	23												小計
	福岡県	1	230	460	53.3													福岡県
	佐賀県																	佐賀県
	長崎県	1	189	189	△ 0.5													長崎県
	熊本県				皆減													熊本県
その他	大分県																	大分県
	宮崎県																	宮崎県
	鹿児島県																	鹿児島県
	沖縄県	1	293	293	7.3							293						沖縄県
	小計	3	712	942	3.3							293						小計
国内(不明分)	7	626	2,412	10.1										74		216	国内(不明分)	
韓国	3	44	44	144.4									44				韓国	
中国	59	1,480	1,590	△ 7.9					778			168	479			85	中国	
香港	1	39	39	△ 89.7					39								香港	
台湾	10	50	50	△ 92.1										37	13		台湾	
海外上記4か国以外	1	22	22	4.8								22					海外上記4か国以外	
合計	1,788	162,176	329,219	3.7	4,524	8,380	16,243	95,065	11,990	13,429	10,932	10,959	14,212	810	2,572	7,136	合計	
H30年度計	1,929	161,868	317,548	3.9	4,480	11,496	17,860	82,562	13,019	15,850	13,599	11,791	11,468	1,371	4,089	5,098	H30年度計	



(単位:校、人、%)

地域	都道府県名	北アルプス				長野				北信			R元年度計	H30年度計	H29年度計	H28年度計	H27年度計	都道府県名	
		大町温泉郷 仁科三湖	白馬山麓 八方尾根	樺池高原 白馬乗鞍 白馬コルチナ	その他の 北アルプス 地振管内	信州高山 温泉郷	野尻湖 黒姫高原	戸隠高原	その他の 長野地振管内	斑尾高原 飯山 戸狩	志賀高原 北志賀高原	その他の 北信地振管内							
北海道・東北	北海道												66	172	54	1,040		北海道	
	青森県																	青森県	
	岩手県																	岩手県	
	宮城県												28	176	327	300		宮城県	
	秋田県														18			秋田県	
	山形県														40		6	山形県	
関東	福島県												28					福島県	
	茨城県												56	270	557	621	1,046	茨城県	
	栃木県												1,140	2,038	372	1,145	490	栃木県	
	群馬県													2,435	2,786	3,355	2,315	群馬県	
	埼玉県												65	1,450	909	2,219	1,709	埼玉県	
	千葉県												82	39,405	32,552	25,595	30,794	千葉県	
中部	東京都	431	1,055	68	478		992	31	492				4,574	22,667	20,062	24,278	25,172	東京都	
	神奈川県	1,898	917		103		612	8	1,606				2,170	16,869	137,173	131,033	138,841	神奈川県	
	新潟県												82	444	8,385	9,123	920	新潟県	
	富山県												155	712	491	742	989	富山県	
	石川県												213	260	406	967	348	石川県	
	福井県				68								214	356	566	1,210	143	福井県	
東海	山梨県												17	51	165	540	20	山梨県	
	岐阜県	284											125	3,179	2,632	3,783	3,175	岐阜県	
	静岡県												300	1,422	1,867	2,395	1,832	静岡県	
	愛知県												300	5,980	6,127	9,637	6,507	愛知県	
	三重県												203	3,036	2,807	2,995	2,713	三重県	
	小計	236	164				74	240		32			852	16,127	15,929	16,480	19,761	16,093	
近畿	滋賀県												801	1,521	1,480	332	117	滋賀県	
	京都府													6,098	8,005	8,889	11,021	8,290	京都府
	大阪府	176	7,937	2,005	110		8,411		1,007				4,302	35,206	33,314	30,447	48,332	33,532	大阪府
	兵庫県	54	227	437	110		235		157				6,243	9,444	10,968	10,889	14,783	12,501	兵庫県
	奈良県												120	5,400	2,383	3,117	3,168	2,730	奈良県
	和歌山県												140	5,400	2,383	3,117	3,168	2,730	和歌山県
中国	小計	230	10,855	2,442	357		9,566		1,304			801	57,669	56,150	53,674	77,421	57,213	小計	
	鳥取県																		鳥取県
	島根県																		島根県
	岡山県																28	50	岡山県
	広島県														115	240	252	65	広島県
	山口県													25					山口県
四国	小計												25	115	240	280	115	小計	
	徳島県														234	354	272	339	徳島県
	香川県													23					香川県
	愛媛県														94	260		27	愛媛県
	高知県														100		500		高知県
	小計													23	428	614	772	366	小計
九州	福岡県													460	300		56		福岡県
	佐賀県																		佐賀県
	長崎県	189												189	190	487	455	194	長崎県
	熊本県														149		700		熊本県
	大分県																	54	大分県
	宮崎県															480			宮崎県
海外	鹿児島県																		鹿児島県
	沖縄県													293	273	276	298	12	沖縄県
	小計	189											460	942	912	1,243	1,509	260	小計
	国内(不明分)						1,950		172					2,412	2,191				国内(不明分)
	韓国													44	18			27	韓国
	中国								80					1,590	1,726	379	289	359	中国
香港													39	380				香港	
台湾													50	630	107	286	75	台湾	
海外上記4か国以外												1,600	1,622	21		28		海外上記4か国以外	
合計		3,268	12,991	2,578	938	74	16,874	159	6,541	13,226	67,282	9,036	329,219	317,548	305,701	343,199	314,963	合計	
H30年度計		5,407	8,730	3,164	909	80	10,092	1,951	6,230	10,301	63,012	11,028						H30年度計	

表-15 都道府県別、宿泊地別の状況(学習旅行全体、高等学校)

(単位:校、人、%)

地域	都道府県名	R元年度 受入数(高等学校)				佐久			上田		諏訪		上伊那	南信州	木曾	松本		都道府県名	
		学 校 数	実 生 徒 数	延べ生徒数	延べ生徒数 対前年度増減率	野辺山高原	軽井沢高原	その他の 佐久地振管内	菅平高原	その他の 上田地振管内	蓼科高原 白樺湖 車山高原	その他の 諏訪地振管内				上高地 乗鞍高原	その他の 松本地振管内		
北海道・東北	北海道	4	140	330	△ 12.7				150									北海道	
	青森県	6	123	359	△ 24.4			27	225									青森県	
	岩手県	8	216	870	△ 23.1				828									岩手県	
	宮城県	6	150	500	△ 13.2			44	440									宮城県	
	秋田県	5	83	231	△ 59.2		32		30		108		10				6	秋田県	
	山形県	9	224	437	△ 2.8				334								61	山形県	
	福島県	9	224	437	△ 2.8				334							61	福島県		
	小計	38	936	2,727	△ 23.6		32	71	2,007		108		208				67	小計	
関東	茨城県	20	949	3,366	△ 10.4		245		2,281		642		105				18	茨城県	
	栃木県	15	544	1,865	△ 46.8			76	1,155					15				栃木県	
	群馬県	44	1,781	7,218	△ 8.7		28	375	1,255									群馬県	
	埼玉県	135	9,691	27,624	△ 19.8	441		1,911	12,006	2,083	17	39						156	埼玉県
	千葉県	55	3,418	10,675	△ 16.6	135		1,800	4,746	260	2,088	15						149	千葉県
	東京都	584	33,805	120,651	△ 2.6	1,285	1,089	11,621	34,410	3,028	19,592	5,253	8,822	1,136	407			2,760	東京都
	神奈川県	127	7,535	26,512	△ 8.0	356	559	1,631	6,645	278	3,309	1,016	1,227	304	126			291	神奈川県
	小計	980	57,723	197,911	△ 4.7	2,217	1,921	17,414	62,498	5,792	26,368	7,717	10,461	1,455	533		3,481	小計	
中部	新潟県	45	2,379	4,823	△ 19.3				1,487			179	55				357	新潟県	
	富山県	25	731	1,830	△ 7.8			31	775		10		21	381			459	富山県	
	石川県	19	527	1,473	△ 3.8				722		27		10				286	石川県	
	福井県	16	378	982	△ 81.2			16	128			140						565	福井県
	山梨県	30	2,708	4,747	△ 13.4	162	378	970	2,059		33	530		15			128	山梨県	
	岐阜県	21	772	2,092	△ 67.8				1,300		32	173		205			120	224	岐阜県
	小計	156	7,495	15,947	△ 3.2	162	378	1,017	6,471		102	1,022	162	241	381	120	1,919	小計	
東海	静岡県	39	1,933	5,253	△ 25.7		6	204	1,787		474	1,250	20	16			313	静岡県	
	愛知県	143	10,014	27,180	△ 13.7			185	5,184	98	3,453	998	1,836	2,075	1,249	250	136	愛知県	
	三重県	14	947	2,745	△ 38.8				150		1,250	445	141				138	三重県	
	小計	196	12,894	35,178	△ 18.3		6	389	7,121	98	5,177	2,693	1,856	2,232	1,249	250	587	小計	
近畿	滋賀県	19	742	2,273	△ 32.8			189	1,119		171	21		51			57	滋賀県	
	京都府	43	3,784	13,262	△ 3.1				4,263		160	208	62	51	160		178	京都府	
	大阪府	52	2,557	10,880	△ 24.0			54	8,037		297	214	22	270			68	大阪府	
	兵庫県	25	1,749	5,164	△ 31.7		498		2,909		93		16		164			兵庫県	
	奈良県	10	496	2,408	△ 41.6				1,570		138								奈良県
	和歌山県	12	1,435	4,420	△ 41.9			450	580										和歌山県
	小計	161	10,763	38,407	△ 22.9		498	693	18,478		859	443	78	73	645		303	小計	
中国	鳥取県																	鳥取県	
	島根県	1	50	150	△ 66.5				150									島根県	
	岡山県	2	154	194	△ 44.9		134		60									岡山県	
	広島県	11	1,077	1,961	△ 54.7				1,109									192	広島県
	山口県	3	176	387	△ 70.7				105				22					山口県	
	小計	17	1,457	2,692	△ 20.5		134		1,424				22				192	小計	
四国	徳島県	6	227	914	△ 13.0				763		151							徳島県	
	香川県	1	25	75	△ 150.0				75									香川県	
	愛媛県	4	246	602	△ 146.7				330									愛媛県	
	高知県	29	3,139	5,711	△ 7.9		804		4,907									高知県	
	小計	40	3,637	7,302	△ 0.2		804		6,075		151							小計	
九州	福岡県	36	9,692	33,239	△ 28.3			1,500	1,008			60						福岡県	
	佐賀県	3	484	1,264	△ 16.2			820	444									佐賀県	
	長崎県	10	967	2,014	△ 1.6			138	1,190	240								長崎県	
	熊本県	9	1,706	3,736	△ 34.6			110	486										熊本県
	大分県	15	2,425	5,607	△ 9.7														大分県
	宮崎県	7	1,010	1,833	△ 69.8		206		507	344									宮崎県
	鹿児島県	6	1,435	2,870	△ 25.7														鹿児島県
	沖縄県	1	4	12	△ 99.4												12	沖縄県	
	小計	87	17,723	50,575	△ 2.2		206	2,568	3,635	584		60					12	小計	
国内(不明分)		13	872	2,218	△ 66.4				265			21					196	国内(不明分)	
	韓国	1	18	252	△ 7.4				252									韓国	
	中国	4	61	61	△ 93.2					31			30					中国	
	香港	4	111	111	△ 455.0										111			香港	
	台湾	38	1,002	1,094	△ 77.0					952	60							台湾	
海外上記4か国以外		12	327	447	△ 19.9				180			21			210		22	海外上記4か国以外	
	合 計	1,747	115,019	354,922	△ 9.4	2,379	3,979	22,152	108,406	7,457	32,825	12,185	12,661	4,031	3,129	370	6,779	合 計	
	H30年度計	1,989	133,932	391,847	△ 6.8	2,228	5,304	24,549	135,221	7,799	18,154	18,434	11,147	5,490	3,290	448	8,605	H30年度計	

(単位:校、人、%)

地域	都道府県名	北アルプス				長野				北信			R元年度計	H30年度計	H29年度計	H28年度計	H27年度計	都道府県名	
		大町温泉郷 仁科三湖	白馬山麓 八方尾根	梅池高原 白馬乗鞍 白馬コルチナ	その他の 北アルプス 地振管内	信州高山 温泉郷	野尻湖 黒姫高原	戸隠高原	その他の 長野地振管内	斑尾高原 飯山 戸狩	志賀高原 北志賀高原	その他の 北信地振管内							
北海道・東北	北海道												330	378			267	222	北海道
	青森県													16					青森県
	岩手県						60							359	475	839	745	620	岩手県
	宮城県													870	1,132	901	1,134	1,024	宮城県
	秋田県													500	576	517	234	379	秋田県
関東	山形県													231	566	385	309	412	山形県
	福島県													437	425	626	549	742	福島県
	小計					60						20	2,727	3,568	3,268	3,238	3,399	小計	
	茨城県													3,366	3,757	3,017	2,906	2,394	茨城県
	栃木県													1,865	3,508	3,261	2,771	1,854	栃木県
中部	群馬県													7,218	6,641	7,127	5,475	4,280	群馬県
	埼玉県													27,624	34,465	39,740	43,063	38,193	埼玉県
	千葉県													10,675	12,803	11,263	11,373	10,025	千葉県
	東京都	2,393	884											120,651	117,577	100,120	106,023	122,050	東京都
	神奈川県	402	120	486										26,512	28,833	28,058	34,124	36,044	神奈川県
東海	小計	2,795	1,004	486									197,911	207,584	192,586	205,735	214,840	小計	
	新潟県	237												4,823	5,979	7,951	6,913	6,876	新潟県
	富山県	36												1,830	1,698	2,011	4,265	1,763	富山県
	石川県	44												1,473	1,531	966	1,456	1,481	石川県
	福井県	36												982	542	896	814	1,515	福井県
近畿	山梨県	306		76										4,747	5,483	4,468	4,971	4,705	山梨県
	岐阜県													2,092	1,247	1,606	1,382	1,796	岐阜県
	小計	659		76									15,947	16,480	17,898	19,801	18,136	小計	
	静岡県													5,253	7,070	5,961	6,900	5,536	静岡県
	愛知県	795												27,180	31,499	30,501	27,046	25,162	愛知県
中国	三重県	48												2,745	4,483	4,217	3,680	4,505	三重県
	小計	843											35,178	43,052	40,679	37,626	35,203	小計	
	滋賀県		130	535										2,273	3,383	1,549	2,315	2,562	滋賀県
	京都府	52		1,738										13,262	12,860	14,664	18,754	18,879	京都府
	大阪府	66	45	223										10,880	14,311	16,315	15,220	14,184	大阪府
四国	兵庫県													5,164	7,562	6,974	5,631	5,825	兵庫県
	奈良県			174										2,408	4,120	4,349	4,857	3,357	奈良県
	和歌山県			1,131										4,420	7,607	5,897	7,366	7,206	和歌山県
	小計	118	175	3,801										38,407	49,843	49,748	54,143	52,013	小計
	鳥取県																		
九州	島根県													150	448	146	110	120	島根県
	岡山県													194	352	237	214	249	岡山県
	広島県													1,961	1,268	2,071	1,579	2,015	広島県
	山口県				80									260	1,320	2,251	1,201	1,568	山口県
	小計				80									720	3,388	4,705	3,104	3,952	小計
海外	徳島県													914	809	536	216	540	徳島県
	香川県													75	30		541	175	香川県
	愛媛県													602	244	252	916	333	愛媛県
	高知県													5,711	6,202	6,512	8,231	6,403	高知県
	小計													7,302	7,285	7,300	9,904	7,451	小計
海外	福岡県			1,656										33,239	25,898	26,405	31,760	34,561	福岡県
	佐賀県													1,264	1,508	828	1,855	1,043	佐賀県
	長崎県													2,014	1,983	2,074	3,164	5,350	長崎県
	熊本県													3,736	5,714	6,783	7,789	9,521	熊本県
	大分県													5,607	6,206	5,760	4,520	5,272	大分県
海外	宮崎県													1,833	6,066	3,822	3,176	6,256	宮崎県
	鹿児島県													2,870	2,284	2,054	5,188	1,200	鹿児島県
	沖縄県													12	2,029	1,527	757	1,338	沖縄県
	小計			1,656										50,575	51,688	49,253	58,209	64,541	小計
	国内(不明分)													2,218	6,593				国内(不明分)
韓国													252	272	414		35	韓国	
中国													61	898	120	96	141	中国	
香港													111	20			125	香港	
台湾													1,094	618	393	697	728	台湾	
海外上記4か国以外													447	558	645	366	12	海外上記4か国以外	
合計		4,415	1,179	6,019	80		22,040	776	8,907	2,669	87,392	5,092	354,922	391,847	367,009	392,919	400,576	合計	
H30年度計		6,485	3,361	8,895			12,418	1,958	13,258	3,441	92,676	8,686							H30年度計

表-16 宿泊地別の状況(スキー学習旅行分)

(単位:校、人、%)

広域別	地振名	区分	小学校			中学校			高等学校			合計		
			学校数		延べ児童数	学校数		延べ生徒数	学校数		延べ生徒数	学校数		延べ児童・生徒数
			R元年度	R元年度	対前年度増減	R元年度	R元年度	対前年度増減	R元年度	R元年度	対前年度増減	R元年度	R元年度	対前年度増減
			対前年度増減	(構成比)	対前年度増減率	対前年度増減	(構成比)	対前年度増減率	対前年度増減	(構成比)	対前年度増減率	対前年度増減	(構成比)	対前年度増減率
東信州	佐久	野辺山高原	0	0	0	0	0	0	0	0	0	0	0	0
			-	(0.0)	-	-	(0.0)	-	-	(0.0)	-	△5.5	(0.0)	-
		軽井沢高原	0	0	△189	21	7,443	△2,953	7	2,446	△544	28	9,889	△3,686
		△1	(0.0)	皆減	△2	(4.3)	△28.4	0	(2.1)	△18.2	△3	(3.2)	△27.2	
	その他の振管内	20	1,407	△1,417	19	4,882	△3,644	17	3,694	△2,307	56	9,983	△7,368	
		△12	(7.0)	△50.2	△13	(2.8)	△42.7	△3	(3.2)	△38.4	△28	(3.2)	△42.5	
上田	菅平高原	20	3,271	1,383	213	77,878	15,036	68	18,229	△4,679	301	99,378	11,740	
		9	(16.4)	73.3	21	(45.2)	23.9	11	(15.6)	△20.4	41	(32.1)	13.4	
	その他の振管内	8	1,291	△907	37	9,400	△1,455	6	1,254	△370	51	11,945	△2,732	
	△5	(6.5)	△41.3	△8	(5.5)	△13.4	0	(1.1)	△22.8	△13	(3.9)	△18.6		
諏訪	蓼科高原	9	614	△304	7	2,095	△1,095	8	2,072	△369	24	4,781	△1,768	
	白樺山高原	1	(3.1)	△33.1	△8	(1.2)	△34.3	△1	(1.8)	△15.1	△8	(1.5)	△27.0	
	その他の振管内	8	611	289	10	1,636	820	0	0	0	18	2,247	1,109	
		0	(3.1)	89.8	5	(0.9)	100.5	-	(0.0)	-	5	(0.7)	97.5	
伊那路	上伊那	7	312	△1,505	0	0	0	0	0	△130	7	312	△1,635	
		△19	(1.6)	△82.8	-	(0.0)	-	△1	(0.0)	皆減	△20	(0.1)	△84.0	
	南信州	4	104	△186	10	1,608	454	0	0	0	14	1,712	268	
	2	(0.5)	△64.1	3	(0.9)	39.3	-	(0.0)	-	5	(0.6)	18.6		
木曾路	木曾	12	1,214	△92	2	52	△432	0	0	△60	14	1,266	△584	
		2	(6.1)	△7.0	△4	(0.0)	△89.3	△1	(0.0)	皆減	△3	(0.4)	△31.6	
日本アルプス	松本	上高地	2	640	216	2	138	36	0	0	△52	4	778	200
		鞍ヶ高原	1	(3.2)	50.9	0	(0.1)	35.3	△3	(0.0)	皆減	△2	(0.3)	34.6
		その他の振管内	0	0	0	0	0	0	0	0	0	0	0	0
		-	(0.0)	-	-	(0.0)	-	-	(0.0)	-	0	(0.0)	-	
	北アルプス	大町温泉郷	0	0	△1,147	5	1,052	△169	2	326	1	7	1,378	△1,315
		仁科三湖	△12	(0.0)	皆減	△1	(0.6)	△13.8	0	(0.3)	0.3	△13	(0.4)	△48.8
		白馬山麓	4	796	56	3	980	980	3	280	104	10	2,056	1,140
八方尾根		0	(4.0)	7.6	3	(0.6)	皆増	0	(0.2)	59.1	3	(0.7)	124.5	
	樽池高原	4	789	444	3	206	146	11	5,026	△2,459	18	6,021	△1,869	
	白馬乗鞍	1	(3.9)	128.7	2	(0.1)	243.3	△5	(4.3)	△32.9	△2	(1.9)	△23.7	
	白馬コルチナ	0	0	0	0	0	0	0	0	0	0	0	0	
	その他の北アルプス振管内	-	(0.0)	-	-	(0.0)	-	-	(0.0)	-	-	(0.0)	-	
北信濃	長野	信州高山	1	80	80	1	74	△398	0	0	0	2	154	△318
		温泉郷	1	(0.4)	皆増	△3	(0.0)	△84.3	-	(0.0)	-	△2	(0.0)	△67.4
		野尻高原	0	0	△2,277	6	9,133	5,784	13	20,150	13,570	19	29,283	17,077
			△2	(0.0)	皆減	2	(5.3)	172.7	6	(17.2)	206.2	6	(9.5)	139.9
		戸隠高原	0	0	△537	1	60	△141	6	484	△666	7	544	△1,344
		△2	(0.0)	皆減	△1	(0.0)	△70.1	2	(0.4)	△57.9	△1	(0.2)	△71.2	
	その他の振管内	0	0	△264	0	0	△68	1	36	△1,065	1	36	△1,397	
		△4	(0.0)	皆減	△1	(0.0)	皆減	△1	(0.0)	△96.7	△6	(0.0)	△97.5	
	北信	斑尾高原	0	0	0	8	2,710	△748	7	1,904	△718	15	4,614	△1,466
		戸山狩	-	(0.0)	-	△2	(1.6)	△21.6	1	(1.6)	△27.4	△1	(1.5)	△24.1
志賀高原		20	8,142	2,779	109	45,186	△1,931	118	60,854	△8,861	247	114,182	△8,013	
志賀高原		4	(40.7)	51.8	△21	(26.2)	△4.1	△29	(52.1)	△12.7	△46	(36.9)	△6.6	
	その他の振管内	5	718	△167	58	7,901	2,604	3	100	△1,050	66	8,719	1,387	
	△1	(3.6)	△18.9	△1	(4.6)	49.2	0	(0.1)	△91.3	△2	(2.8)	18.9		
合	計		124	19,989	△3,745	515	172,434	12,826	270	116,855	△9,655	909	309,278	△574
			△37	(100.0)	△15.8	△29	(100.0)	8.0	△24	(100.0)	△7.6	△90	(100.0)	△0.2

(単位:校、人、%)

区 分	H30年度延べ児童・生徒数				H29年度延べ児童・生徒数				H28年度延べ児童・生徒数			
	小学校	中学校	高等学校	合 計	小学校	中学校	高等学校	合 計	小学校	中学校	高等学校	合 計
	対前年度増減率	対前年度増減率	対前年度増減率	対前年度増減率	対前年度増減率	対前年度増減率	対前年度増減率	対前年度増減率	対前年度増減率	対前年度増減率	対前年度増減率	対前年度増減率
野 辺 山 高 原	0	0	0	0	0	0	0	0	0	0	0	0
	-	-	-	-	-	-	-	-	-	-	-	-
軽 井 沢 高 原	189	10,396	2,990	13,575	0	11,104	2,200	13,304	0	0	0	0
	皆増	△ 6.4	35.9	2.0	-	皆増	皆増	皆増	皆減	皆減	-	皆減
そ の 他 の 振 内 管 轄 地	2,824	8,526	6,001	17,351	2,591	8,222	4,765	15,578	1,124	8,928	7,387	17,439
	9.0	3.7	25.9	11.4	130.5	△ 7.9	△ 35.5	△ 10.7	53.3	△ 34.0	20.0	△ 14.6
菅 平 高 原	1,888	62,842	22,908	87,638	2,131	65,394	22,856	90,381	5,658	65,197	25,843	96,698
	△ 11.4	△ 3.9	0.2	△ 3.0	△ 62.3	0.3	△ 11.6	△ 6.5	115.1	5.8	△ 28.9	△ 3.9
そ の 他 の 振 内 管 轄 地	2,198	10,855	1,624	14,677	1,270	9,694	1,334	12,298	754	11,348	2,018	14,120
	73.1	12.0	21.7	19.3	68.4	△ 14.6	△ 33.9	△ 12.9	1,785.0	5.0	△ 37.8	0.2
蓼 科 高 原	918	3,190	2,441	6,549	132	2,265	3,328	5,725	373	2,251	1,263	3,887
白 樺 湖 山 高 原	595.5	40.8	△ 26.7	14.4	△ 64.6	0.6	163.5	47.3	△ 68.8	△ 18.4	△ 58.9	△ 44.7
そ の 他 の 振 内 管 轄 地	322	816	0	1,138	802	943	389	2,134	272	2,598	564	3,434
	△ 59.9	△ 13.5	皆減	△ 46.7	194.9	△ 63.7	△ 31.0	△ 37.9	△ 77.8	195.2	145.2	47.0
上 伊 那	1,817	0	130	1,947	136	0	124	260	83	0	112	195
	1236.0	-	4.8	648.8	63.9	-	10.7	33.3	23.9	皆減	19.1	2.1
南 信 州	290	1,154	0	1,444	591	1,371	0	1,962	890	380	0	1,270
	△ 50.9	△ 15.8	-	△ 26.4	△ 33.6	260.8	-	54.5	131.2	△ 48.5	-	13.1
木 曾	1,306	484	60	1,850	3,031	0	0	3,031	1,486	0	30	1,516
	△ 56.9	皆増	皆増	△ 39.0	104.0	-	皆減	99.9	322.2	皆減	△ 80.0	76.7
上 高 地 原	424	102	52	578	37	323	517	877	849	600	270	1,719
	1045.9	△ 68.4	△ 89.9	△ 34.1	△ 95.6	△ 46.2	91.5	△ 49.0	157.3	53.8	△ 26.8	57.9
そ の 他 の 振 内 管 轄 地	0	0	0	0	0	0	204	204	0	0	129	129
	-	-	皆減	皆減	-	-	58.1	58.1	-	皆減	皆増	95.5
大 町 温 泉 郷	1,147	1,221	325	2,693	2,313	1,224	590	4,127	21	531	301	853
仁 科 三 湖	△ 50.4	△ 0.2	△ 44.9	△ 34.7	10914.3	130.5	96.0	383.8	皆増	△ 11.2	7.5	△ 2.8
白 馬 山 麓	740	0	176	916	640	0	0	640	720	1,340	1,614	3,674
八 方 尾 根	15.6	-	皆増	43.1	△ 11.1	皆減	皆減	△ 82.6	10	皆増	44.2	107.1
榑 池 高 原	345	60	7,485	7,890	379	286	5,966	6,631	767	328	5,083	6,178
白 馬 乗 鞍 白 馬 コルチナ	△ 9.0	△ 79.0	25.5	19.0	△ 50.6	△ 12.8	17.4	7.3	124.3	△ 2.7	△ 14.9	△ 7.2
そ の 他 の 北 ア ル プ ス 地 振 内 管 轄 地	0	0	0	0	0	0	0	0	0	0	0	0
	-	-	-	-	-	-	-	-	-	-	-	-
信 州 高 山 温 泉 郷	0	472	0	472	0	0	0	0	0	0	0	0
	-	皆増	-	皆増	-	-	-	-	-	皆減	-	皆減
野 尻 湖 黒 姫 高 原	2,277	3,349	6,580	12,206	0	3,894	6,595	10,489	680	4,580	12,997	18,257
	皆増	△ 14.0	△ 0.2	16.4	皆減	△ 15.0	△ 49.3	△ 42.5	△ 37.3	△ 3.1	2.6	△ 1.2
戸 隠 高 原	537	201	1,150	1,888	1,110	930	1,867	3,907	0	0	495	495
	△ 51.6	△ 78.4	△ 38.4	△ 51.7	皆増	皆増	277.2	689.3	皆減	皆減	△ 80.0	△ 88.4
そ の 他 の 長 野 地 振 内 管 轄 地	264	68	1,101	1,433	160	0	538	698	40	0	603	643
	65.0	皆増	104.6	105.3	300.0	-	△ 10.8	8.6	△ 80.0	-	14975.0	215.2
斑 尾 高 原 山 狩 飯 戸	0	3,458	2,622	6,080	0	0	0	0	0	2,374	1,584	3,958
	-	皆増	皆増	皆増	-	皆減	皆減	皆減	-	1264.4	皆増	2174.7
志 賀 高 原 北 志 賀 高 原	5,363	47,117	69,715	122,195	5,806	44,652	74,863	125,321	4,776	45,143	85,715	135,634
	△ 7.6	5.5	△ 6.9	△ 2.5	21.6	△ 1.1	△ 12.7	△ 7.6	△ 31.6	9.4	11.8	8.6
そ の 他 の 北 信 地 振 内 管 轄 地	885	5,297	1,150	7,332	383	8,468	2,669	11,520	1,372	8,139	0	9,511
	131.1	△ 37.4	△ 56.9	△ 36.4	△ 72.1	4.0	皆増	21.1	△ 0	3.5	皆減	△ 11.6
合 計	23,734	159,608	126,510	309,852	21,512	158,770	128,805	309,087	19,865	153,737	146,008	319,610
	10.3	0.5	△ 1.8	0.2	8.3	3.3	△ 11.8	△ 3.3	2.1	△ 0.9	△ 2.9	△ 1.6

表-17 都道府県別、宿泊地別の状況(スキー学習旅行、小学校)

(単位:校、人、%)

地域	都道府県名	R元年度 受入数(小学校)				佐 久			上 田		諏 訪		上 伊 那	南信州	木 曾	松 本		都道府県名	
		学 校 数	実 児 童 数	延 べ 児 童 数	延 べ 児 童 数 対前年度増減率	野辺山高原	軽井沢高原	その他の 佐久地振管内	菅平高原	その他の 上田地振管内	蓼科高原 白樺湖 草山高原	その他の 諏訪地振管内				上高地 乗鞍高原	その他の 松本地振管内		
北海道・東北	北海道																	北海道	
	青森県																	青森県	
	岩手県																	岩手県	
	宮城県																	宮城県	
	秋田県																	秋田県	
関東	山形県																	山形県	
	福島県																	福島県	
	茨城県	1	30	60	△ 47.8			60										茨城県	
	栃木県																	栃木県	
	群馬県	7	678	1,388	18.3			39	290									群馬県	
中部	千葉県	51	3,826	10,196	△ 15.2			1,234	1,459	741						640		千葉県	
	東京都	17	1,533	3,124	5.6			74	914	200	250							東京都	
	神奈川県	76	6,067	14,768	△ 9.2			1,407	2,663	941	250					640		神奈川県	
	新潟県	1	30	90	皆増														新潟県
	富山県																		富山県
近畿	石川県																	石川県	
	福井県	5	510	510	82.8								510					福井県	
	山梨県																	山梨県	
	岐阜県	6	540	600	115.1													岐阜県	
	静岡県	5	240	240	△ 26.2						64	101				75		静岡県	
中国	愛知県	26	1,207	2,017	△ 36.8				200	70	234		312	62	1,139			愛知県	
	三重県				皆減													三重県	
	滋賀県	2	270	670	△ 3.7													滋賀県	
	京都府	2	126	338	△ 70.5					280								京都府	
	大阪府	1	30	120	△ 71.7													大阪府	
四国	兵庫県	3	240	720	△ 5.4													兵庫県	
	奈良県																	奈良県	
	和歌山県																	和歌山県	
	鳥取県																	鳥取県	
	島根県																	島根県	
九州	岡山県																	岡山県	
	佐賀県																	佐賀県	
	長崎県																	長崎県	
	熊本県																	熊本県	
	大分県																	大分県	
その他	宮崎県																	宮崎県	
	鹿児島県																	鹿児島県	
	沖縄県	1	21	42	5.0									42				沖縄県	
	小計	1	21	42	5.0									42				小計	
	韓国																		韓国
中国																		中国	
香港																		香港	
台湾	1	22	66	△ 61.8						66								台湾	
その他	1	136	408	126.7				408										その他	
合計	124	8,899	19,989	△ 15.8			1,407	3,271	1,291	614	611	312	104	1,214	640			合計	
H30年度計	161	11,453	23,734	10.3		189	2,824	1,888	2,198	918	322	1,817	290	1,306	424			H30年度計	

(単位:校、人、%)

地域	都道府県名	北アルプス				長野				北信			R元年度計	H30年度計	H29年度計	H28年度計	H27年度計	都道府県名
		大町温泉郷 仁科三湖	白馬山麓 八方尾根	樽池高原 白馬乗鞍 白馬コルチナ	その他の 北アルプス 地振管内	信州高山 温泉郷	野尻湖 黒姫高原	戸隠高原	その他の 長野地振管内	斑尾高原 飯山 戸狩	志賀高原 北志賀高原	その他の 北信地振管内						
北海道・東北	北海道																	北海道
	青森県																	青森県
	岩手県																	岩手県
	宮城県																	宮城県
	秋田県																	秋田県
福島県																		福島県
	小計												60	115	76			小計
関東	茨城県																	茨城県
	栃木県																	栃木県
	群馬県																	群馬県
	埼玉県									1,059			1,388	1,173	1,570	1,188	997	埼玉県
	千葉県														290	626	1,617	千葉県
東京都		76							5,358	688		10,196	12,020	8,458	10,899	9,337	東京都	
神奈川県				531					1,125	30		3,124	2,959	3,997	2,027	2,753	神奈川県	
	小計		76	531					7,542	718		14,768	16,267	14,391	14,740	14,704	小計	
中部	新潟県											90						新潟県
	富山県																	富山県
	石川県																	石川県
	福井県																	福井県
	山梨県												510	279	330	272	277	山梨県
岐阜県																15	岐阜県	
	小計									90		600	279	330	272	292	小計	
東海	静岡県												240	325	386	163	436	静岡県
	愛知県												2,017	3,193	3,486	2,106	1,150	愛知県
	三重県													43			10	三重県
	小計											2,257	3,561	3,872	2,269	1,596	小計	
近畿	滋賀県													130	43	38	236	滋賀県
	京都府										390		670	696	740	680	600	京都府
	大阪府			258		80							338	1,145	976	890	725	大阪府
	兵庫県										120		120	424	440	86	331	兵庫県
	奈良県		720										720	761	640	720	754	奈良県
	和歌山県																	和歌山県
	小計		720	258		80					510		1,848	3,156	2,839	2,414	2,646	小計
中国	鳥取県																	鳥取県
	島根県																	島根県
	岡山県																	岡山県
	広島県																	広島県
	山口県																	山口県
	小計																	小計
四国	徳島県													78	80			徳島県
	香川県																	香川県
	愛媛県																	愛媛県
	高知県																130	高知県
	小計												78	80			130	小計
九州	福岡県															52		福岡県
	佐賀県																	佐賀県
	長崎県																	長崎県
	熊本県																	熊本県
	大分県																	大分県
	宮崎県																	宮崎県
鹿児島県																	鹿児島県	
	沖縄県												42	40		13		沖縄県
	小計											42	40		65		小計	
	韓国																	韓国
	中国																	中国
	香港																	香港
	台湾												66	173		105	90	台湾
	その他												408	180				その他
	合計		796	789		80					8,142	718	19,989	23,734	21,512	19,865	19,458	合計
	H30年度計	1,147	740	345				2,277	537	264			5,363	885				H30年度計

表-18 都道府県別、宿泊地別の状況(スキー学習旅行、中学校)

(単位:校、人、%)

地域	都道府県名	R元年度 受入数(中学校)				佐 久			上 田		諏 訪		上 伊 那	南 信 州	木 曾	松 本		都道府県名
		学 校 数	実 生 徒 数	延 べ 生 徒 数	延 べ 生 徒 数 対前年度増減率	野辺山高原	軽井沢高原	その他の 佐久地振管内	菅平高原	その他の 上田地振管内	蓼科高原 白樺湖 車山高原	その他の 諏訪地振管内				上高地 乗鞍高原	その他の 松本地振管内	
北海道・東北	北海道																	北海道
	青森県																	青森県
	岩手県																	岩手県
	宮城県																	宮城県
	秋田県																	秋田県
関東	山形県																	山形県
	福島県																	福島県
	茨城県																	茨城県
	栃木県	6	1,034	1,649	△ 33.6		289		130									栃木県
	群馬県	4	538	1,076	63.0				1,076									群馬県
中部	埼玉県	103	17,933	33,232	19.7				27,355	796		36						埼玉県
	千葉県	20	2,928	6,156	99.9			400	2,366				98					千葉県
	東京都	271	32,851	76,349	△ 1.3		6,600	604	42,555	8,604	1,315	454						東京都
	神奈川県	28	6,146	14,736	△ 8.5			2,860	4,030									神奈川県
	小計	432	61,430	133,198	4.5		6,889	3,864	77,512	9,400	1,315	690	98					小計
近畿	新潟県	1	75	150	皆増													新潟県
	富山県																	富山県
	石川県	1	68	68	皆増													石川県
	福井県																	福井県
	山梨県	3	353	422	△ 13.0			138										山梨県
東海	岐阜県				皆減													岐阜県
	岐阜県	5	496	640	△ 5.2			138										岐阜県
	静岡県	15	1,901	2,244	53.9				366			120		1,608				静岡県
	愛知県	21	2,978	6,284	△ 21.2		554	560			780	826			12	40		愛知県
	三重県				皆減													三重県
中国	小計	36	4,879	8,528	△ 11.5		554	560	366		780	946	1,608	12	40			小計
	滋賀県				皆減													滋賀県
	京都府	12	1,790	3,940	3.4													京都府
	大阪府	14	3,936	12,525	59.5			320										大阪府
	兵庫県	11	2,597	7,843	11.2													兵庫県
四国	奈良県	3	2,610	5,260	177.3													奈良県
	和歌山県																	和歌山県
	小計	40	10,933	29,568	41.8			320										小計
	鳥取県																	鳥取県
	島根県																	島根県
九州	岡山県																	岡山県
	広島県																	広島県
	山口県																	山口県
	小計																	小計
	徳島県				皆減													徳島県
その他	香川県																	香川県
	愛媛県																	愛媛県
	高知県																	高知県
	小計				皆減													小計
	福岡県	1	230	460	53.3													福岡県
海外	佐賀県																	佐賀県
	長崎県																	長崎県
	熊本県																	熊本県
	大分県																	大分県
	宮崎県																	宮崎県
その他	鹿児島県																	鹿児島県
	鹿儿岛県																	鹿儿岛県
	沖縄県																	沖縄県
	小計	1	230	460	53.3													小計
	韓国																	韓国
合計	中国																	中国
	香港																	香港
	台湾																	台湾
	その他	1	20	40	皆増										40			その他
	合計	515	77,988	172,434	8.0		7,443	4,882	77,878	9,400	2,095	1,636		1,608	52	138		合計
H30年度計		544	72,004	159,608	0.5		10,396	8,526	62,842	10,855	3,190	816		1,154	484	102		H30年度計



(単位:校、人、%)

地域	都道府県名	北アルプス				長野				北信			R元年度計	H30年度計	H29年度計	H28年度計	H27年度計	都道府県名
		大町温泉郷 仁科三湖	白馬山麓 八方尾根	樽池高原 白馬乗鞍 白馬コルチナ	その他の 北アルプス 地振管内	信州高山 温泉郷	野尻湖 黒姫高原	戸隠高原	その他の 長野地振管内	斑尾高原 飯山 戸狩	志賀高原 北志賀高原	その他の 北信地振管内						
北海道・東北	北海道																	北海道
	青森県																	青森県
	岩手県																	岩手県
	宮城県														260			宮城県
	秋田県																	秋田県
関東	山形県																	山形県
	福島県															180		福島県
	茨城県																	茨城県
	栃木県																	栃木県
	群馬県									1,230								群馬県
中部	埼玉県																	埼玉県
	千葉県																	千葉県
	東京都			68														東京都
	神奈川県	768																神奈川県
	小計	768		68				60		1,858		5,506						小計
近畿	新潟県																	新潟県
	富山県																	富山県
	石川県																	石川県
	福井県																	福井県
	岐阜県	284																岐阜県
東海	静岡県																	静岡県
	愛知県																	愛知県
	三重県																	三重県
	滋賀県																	滋賀県
	京都府		240															京都府
中国	大阪府		740															大阪府
	兵庫県																	兵庫県
	奈良県																	奈良県
	和歌山県																	和歌山県
	鳥取県																	鳥取県
四国	島根県																	島根県
	岡山県																	岡山県
	広島県																	広島県
	山口県																	山口県
	徳島県																	徳島県
九州	香川県																	香川県
	愛媛県																	愛媛県
	高知県																	高知県
	福岡県																	福岡県
	佐賀県																	佐賀県
その他	長崎県																	長崎県
	熊本県																	熊本県
	大分県																	大分県
	宮崎県																	宮崎県
	鹿児島県																	鹿児島県
沖縄県																	沖縄県	
小計									460								小計	
韓国																		韓国
中国																		中国
香港																		香港
台湾																		台湾
その他																		その他
合計		1,052	980	206		74	9,133	60		2,710	45,186	7,901	40					合計
H30年度計		1,221		60		472	3,349	201	68	3,458	47,117	5,297						#VALUE!

表-19 都道府県別、宿泊地別の状況(スキー学習旅行、高等学校)

(単位:校、人、%)

地域	都道府県名	R元年度 受入数(高等学校)				佐 久			上 田		諏 訪		上 伊 那	南信州	木 曾	松 本		都道府県名
		学 校 数	実 生 徒 数	延 べ 生 徒 数	延 べ 生 徒 数 対前年度増減率	野辺山高原	軽井沢高原	その他の 佐久地振管内	菅平高原	その他の 上田地振管内	蓼科高原 白樺湖 草山高原	その他の 諏訪地振管内				上高地 乗鞍高原	その他の 松本地振管内	
北海道・東北	北海道	1	20	60	皆増				60									北海道
	青森県	2	29	87	皆増			27										青森県
	宮城県																	宮城県
	秋田県	2	18	62	158.3		32		30									秋田県
	山形県																	山形県
	福 島 県																	福 島 県
	小 計	5	67	209	770.8		32	27	90									小 計
関東	茨城県	1	27	81	102.5				81									茨城県
	栃木県	1	7	13	△ 95.5													栃木県
	群馬県	1	15	30	△ 96.1			30										群馬県
	埼玉県	14	3,368	8,164	△ 13.1				3,173	20								埼玉県
	千葉県	4	638	1,169	△ 33.1				429									千葉県
	東京都	41	5,437	13,223	1.1		256	313	5,019	650	132							東京都
	神奈川県	16	2,196	5,686	14.9		516	36	871									神奈川県
	小 計	78	11,688	28,366	△ 6.3		772	379	9,573	670	132							小 計
中部	新潟県	3	664	1,328	21.6													新潟県
	富山県	2	16	62	416.7				30									富山県
	石川県	2	124	314	△ 41.5				182									石川県
	福井県	1	35	70	皆増													福井県
	山梨県	8	1,480	2,165	△ 0.1			270	1,539									山梨県
	岐阜県	1	60	120	233.3				120									岐阜県
小 計	17	2,379	4,059	5.6			270	1,871									小 計	
東海	静岡県	6	537	1,326	△ 28.3						260							静岡県
	愛知県	18	3,598	10,594	△ 8.2						430							愛知県
	三重県	3	543	1,379	0.8						1,250							三重県
	小 計	27	4,678	13,299	△ 9.9						1,940							小 計
近畿	滋賀県	6	313	665	△ 1.2													滋賀県
	京都府	11	2,542	7,586	0.2													京都府
	大阪府	6	417	1,235	△ 64.6													大阪府
	兵庫県	4	995	2,036	△ 51.4		498		138									兵庫県
	奈良県	2	194	617	△ 45.5													奈良県
	和歌山県	6	1,196	3,588	△ 45.8			450										和歌山県
小 計	35	5,657	15,727	△ 33.6		498	450	138									小 計	
中国	鳥取県																	鳥取県
	島根県																	島根県
	岡山県	1	134	134	皆増		134											岡山県
	広島県	2	594	824	196.4				364									広島県
山口県	1	130	260	△ 74.9													山口県	
小 計	4	858	1,218	△ 7.2		134		364									小 計	
四国	徳島県																	徳島県
	香川県																	香川県
	愛媛県	1	136	272	25.9													愛媛県
	高知県	28	3,104	5,536	4.8		804		4,732									高知県
小 計	29	3,240	5,808	5.7		804		4,732									小 計	
九州	福岡県	31	9,360	31,915	30.0			1,500	338									福岡県
	佐賀県	2	410	820	6.2			820										佐賀県
	長崎県	7	802	1,214	2.9			138	390	240								長崎県
	熊本県	8	1,666	3,536	△ 29.2			110	286									熊本県
	大分県	15	2,425	5,607	△ 6.0					344								大分県
	宮崎県	6	990	1,773	△ 69.6		206		447									宮崎県
	鹿児島県	5	1,352	2,704	19.2													鹿児島県
	沖縄県				皆減													沖縄県
小 計	74	17,005	47,569	1.0		206	2,568	1,461	584								小 計	
韓国																		韓国
中国																		中国
香港																		香港
台湾																		台湾
その他	1	200	600	皆増														その他
合 計	270	45,772	116,855	△ 7.6		2,446	3,694	18,229	1,254	2,072							合 計	
H30年度計	294	50,217	126,510	△ 1.8		2,990	6,001	22,908	1,624	2,441			130		60	52	H30年度計	

(単位:校、人、%)

地域	都道府県名	北アルプス				長野				北信			R元年度計	H30年度計	H29年度計	H28年度計	H27年度計	都道府県名		
		大町温泉郷 仁科三湖	白馬山麓 八方尾根	梅池高原 白馬乗鞍 白馬コルチナ	その他の 北アルプス 地振管内	信州高山 温泉郷	野尻湖 黒姫高原	戸隠高原	その他の 長野地振管内	斑尾高原 飯山 戸狩	志賀高原 北志賀高原	その他の 北信地振管内								
北海道・東北	北海道												60					北海道		
	青森県												87					青森県		
	岩手県						60											岩手県		
	宮城県															48		宮城県		
	秋田県													62	24	60		秋田県		
山形県																	64	山形県		
福島県																		福島県		
小計						60							209	24	60	48	64	小計		
関東	茨城県												81	40				540	茨城県	
	栃木県												13	290	160			13	栃木県	
	群馬県												30	764	21			200	群馬県	
	埼玉県												4,971	8,164	9,399	12,442	12,659	8,885	埼玉県	
	千葉県												720	1,169	1,748	1,536	542	538	千葉県	
	東京都		150										6,667	13,223	13,074	10,373	13,731	18,488	東京都	
神奈川県												36	6,667	13,074	10,373	13,731	18,488	神奈川県		
小計		150				20	13	36				16,561	28,366	30,263	30,531	37,572	40,550	小計		
中部	新潟県												1,328	1,328	1,092	2,212	1,796	900	新潟県	
	富山県												62	12	138	689	114	114	富山県	
	石川県												132	314	537	526	270	270	石川県	
	福井県												70	70	84			70	福井県	
	山梨県	260		76										2,165	2,167	1,856	1,762	3,213	山梨県	
岐阜県													120	36				120	岐阜県	
小計		260	76				102					1,460	4,059	3,844	4,290	4,773	4,497	小計		
東海	静岡県												1,066	1,326	1,849	1,482	2,047	1,404	静岡県	
	愛知県												8,724	10,594	11,544	14,064	9,442	9,983	愛知県	
	三重県												129	1,379	1,368	1,434	1,325	1,674	三重県	
小計							1,440					9,919	13,299	14,761	16,980	12,814	13,061	小計		
近畿	滋賀県		130	535									665	673	617	723	702	702	滋賀県	
	京都府			1,488									3,702	7,586	7,571	9,349	13,587	11,810	京都府	
	大阪府	66											1,101	1,235	3,489	3,238	2,700	1,896	大阪府	
	兵庫県												500	2,036	4,188	3,822	2,775	2,714	兵庫県	
	奈良県			140									477	617	1,133	1,166	1,149	1,135	奈良県	
	和歌山県			1,131									426	1,581	3,588	6,624	5,055	6,312	6,240	和歌山県
小計	66	130	3,294			2,975	369					426	15,727	23,678	23,247	27,246	24,497	小計		
中国	鳥取県																		鳥取県	
	島根県																		島根県	
	岡山県													134		51			岡山県	
	広島県													460	278	220	425	200	広島県	
	山口県													260	1,034	1,905	992	1,308	山口県	
小計													720	1,218	1,312	2,176	1,417	1,508	小計	
四国	徳島県																		徳島県	
	香川県																	160	香川県	
	愛媛県													272	216	230	916	240	愛媛県	
	高知県													5,536	5,280	5,628	7,334	5,699	高知県	
小計													272	5,496	5,858	8,768	6,099	小計		
九州	福岡県			1,656									530	31,915	24,551	24,640	28,864	32,088	福岡県	
	佐賀県													820	772	384	1,411	743	佐賀県	
	長崎県													1,214	1,180	1,714	2,764	4,910	長崎県	
	熊本県												220	3,536	4,994	6,019	7,097	8,765	熊本県	
	大分県												728	5,607	5,966	5,502	4,250	4,622	大分県	
	宮崎県													1,120	1,773	3,662	3,036	6,116	宮崎県	
	鹿児島県													2,704	2,704	2,054	5,188	1,160	鹿児島県	
沖縄県														1,534	1,517	702	1,338	沖縄県		
小計			1,656			15,655						1,478	23,961	47,569	47,091	45,492	53,312	59,742	小計	
韓国																			韓国	
中国																91			中国	
香港																		125		香港
台湾															41	80	58	261		台湾
その他													600	600						その他
合計		326	280	5,026			20,150	484	36	1,904	60,854	100	116,855	126,510	128,805	146,008	150,404		合計	
H30年度計		325	176	7,485			6,580	1,150		1,101	2,622									H30年度計

**令和元年度 学習旅行実態調査結果**

**令和3年3月発行訂正版(令和3年8月訂正)**

**お問い合わせ先**

**長野県 観光部 山岳高原観光課**

**〒380-8570(住所記載不要)**

**長野県長野市大字南長野字幅下692-2**

**TEL 026-235-7247(直通)**

**FAX 026-235-7257**