

平成 25 年 度

学習旅行実態調査結果

(小学校・中学校・高等学校)

長野県 観光部 山岳高原観光課

平成25年度 学習旅行実態調査について

1 調査の目的

長野県外からの学習旅行の状況を把握し、学習旅行誘致対策等の基礎資料とすることを目的としています。

2 調査対象期間

平成25年4月1日から平成26年3月31日まで

3 調査対象旅行（学習旅行の定義）

学校又は教育関連機関主催の学校名が特定できる修学旅行、体験旅行、合宿、特別授業等の旅行

4 調査方法等

市町村が、調査対象として適当と認めた旅館、ホテル、民宿、ペンション等に照会し、実績ありと回答した474施設の数値を集計したものです。

5 用語の説明

- (1) 実児童・生徒数
学習旅行で来訪した実人数（宿泊日数を考慮しない。）
- (2) 延児童・生徒数
実児童・生徒数と宿泊日数の積

<計算例>

- 100人が1泊した場合
 $100人 \times 1泊 = 100人$
- 50人が3泊した場合
 $50人 \times 3泊 = 150人$

6 その他

- (1) 平成16年度調査から、小学校の学習旅行も調査対象としています。
- (2) 各表中の「その他」の区分は、当該区分について不明の学校の数値です。
- (3) 各表中の「構成比」の合計については、各項目の数値の四捨五入により、それらの計と一致しない場合があります。

平成25年度 学習旅行実態調査結果

1 来訪学校数及び延児童・生徒数

県外からの学習旅行の来訪学校数は計3,231校で、前年度の3,509校に対して278校の減少(前年度比△7.9%)となりました。

来訪した延児童・生徒数は計630,282人で、前年度の731,587人に対して101,305人の減少(前年度比△13.8%)となりました。5年振りに前年度を下回りました。

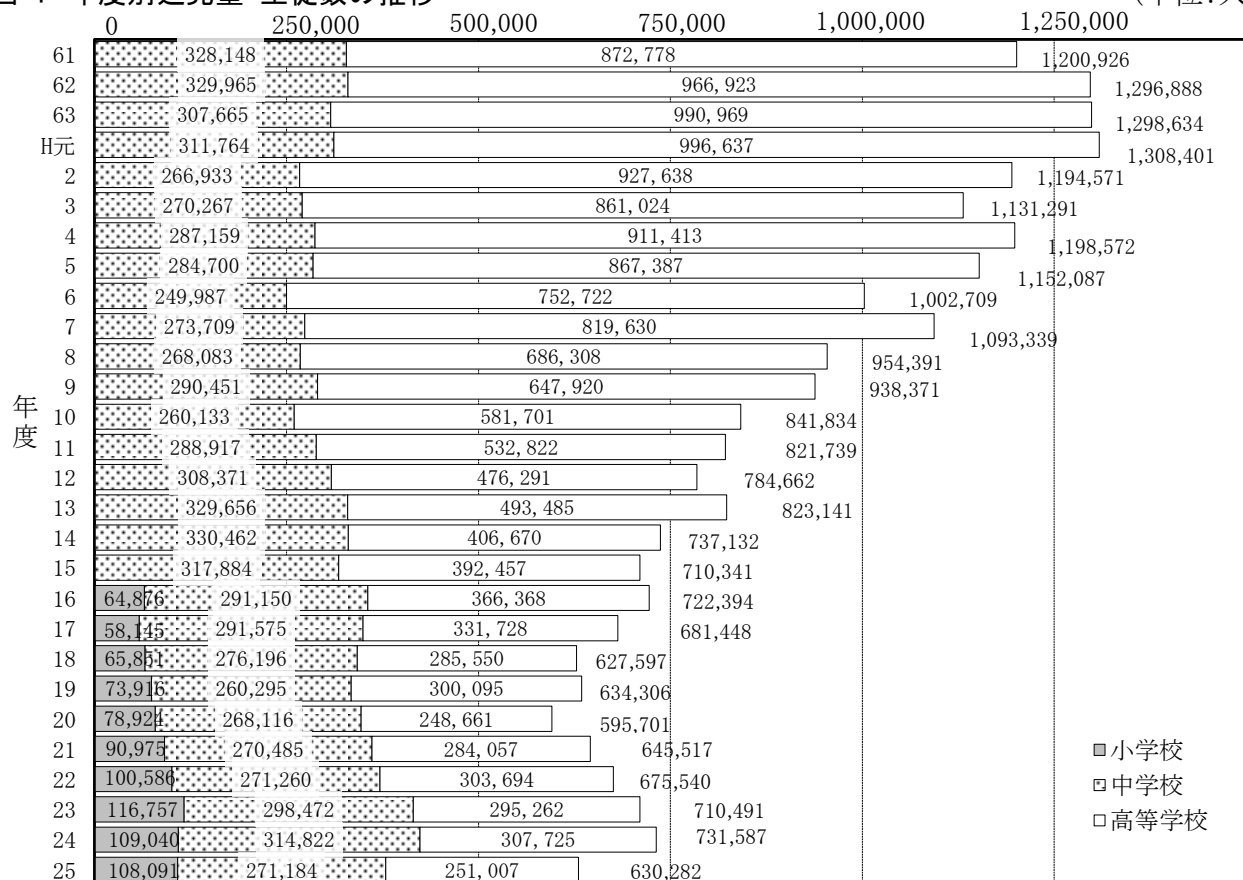
表-1 来訪学校数及び延児童・生徒数の状況

(単位:校、人、%)

区分	来訪学校数					延児童・生徒数				
	24年度	25年度	対前年度増減	対前年度比	構成比	24年度	25年度	対前年度増減	対前年度比	構成比
小学校	579	666	87	15.0	20.6	109,040	108,091	△ 949	△ 0.9	17.1
中学校	1,557	1,380	△ 177	△ 11.4	42.7	314,822	271,184	△ 43,638	△ 13.9	43.0
高等学校	1,373	1,185	△ 188	△ 13.7	36.7	307,725	251,007	△ 56,718	△ 18.4	39.9
合計	3,509	3,231	△ 278	△ 7.9	100.0	731,587	630,282	△ 101,305	△ 13.8	100.0

図-1 年度別延児童・生徒数の推移

(単位:人)



2 宿泊地域別の状況

宿泊地域別の延児童・生徒数をみると、小学校では「佐久」「上小」の割合が高く、2地域で51.7%を占めています。中学校は、「北信」「上小」の割合が高くなっています。高等学校は、「北信」の割合が高く36.3%を占めています。全体でみると「北信」が30.4%を占め、次いで「上小」の18.0%の順となっています。

宿泊地別の合計でみると、「志賀高原・北志賀高原」、「菅平高原」、「その他の佐久地事管内」の順となっています。

図-2 宿泊地域別延児童・生徒数の状況

(単位:人、%)

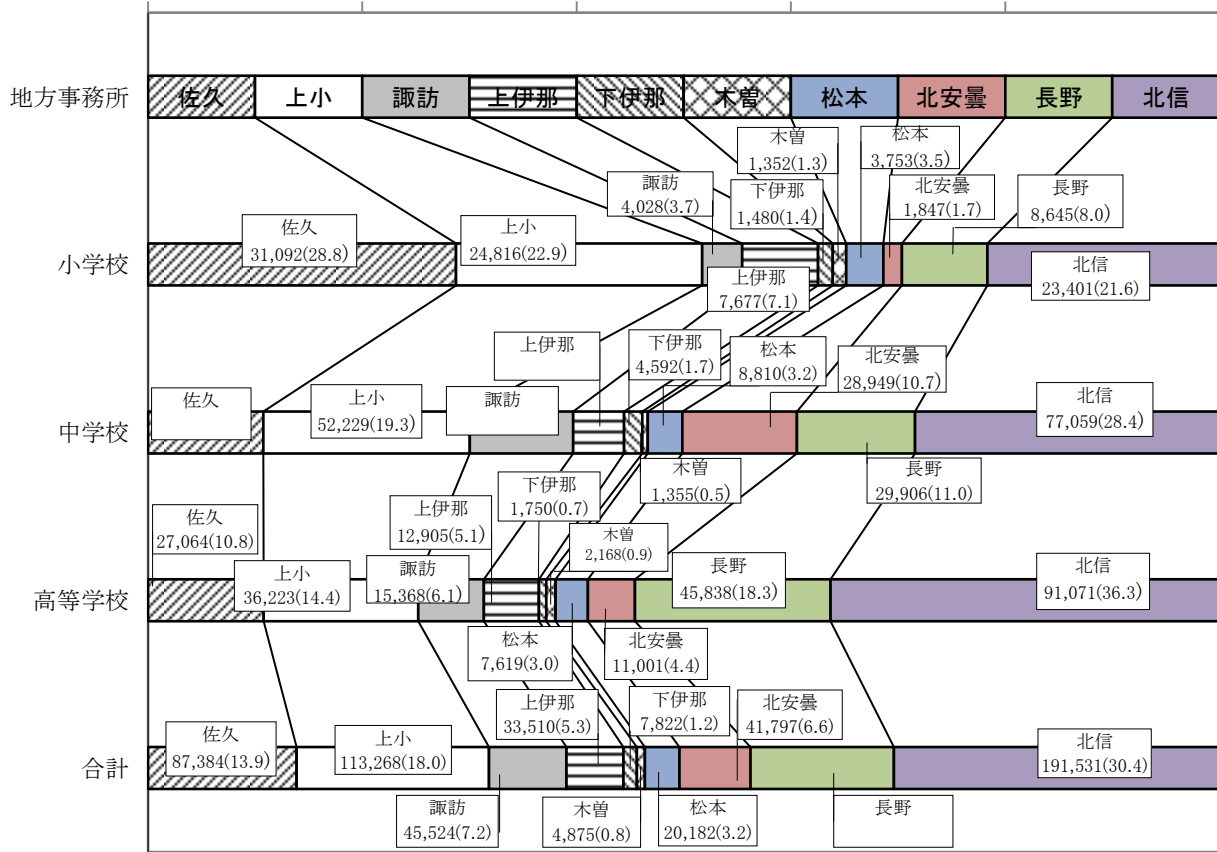


表-2 宿泊地別延児童・生徒数の状況(上位5位)

(単位:人、%)

順位	小学校			中学校			高等学校			合計		
	宿泊地名 (昨年度順位)	25年度 (構成比)	対前年度増減 対前年度比	宿泊地名 (昨年度順位)	25年度 (構成比)	対前年度増減 対前年度比	宿泊地名 (昨年度順位)	25年度 (構成比)	対前年度増減 対前年度比	宿泊地名 (昨年度順位)	25年度 (構成比)	対前年度増減 対前年度比
1位	その他の上小地事管内	22,569	△ 2,828	志賀高原・北志賀高原	53,920	△ 15,036	志賀高原・北志賀高原	77,127	△ 40,328	志賀高原・北志賀高原	144,604	△ 59,718
	(1)	(20.9)	△ 11.1	(1)	(19.9)	△ 21.8	(1)	(30.7)	△ 34.3	(1)	(22.9)	△ 29.2
2位	その他の佐久地事管内	15,547	4,541	菅平高原	41,129	△ 13,951	菅平高原	31,529	△ 22,539	菅平高原	74,905	△ 39,731
	(4)	(14.4)	41.3	(2)	(15.2)	△ 25.3	(2)	(12.6)	△ 41.7	(2)	(11.9)	△ 34.7
3位	志賀高原・北志賀高原	13,557	△ 4,354	白馬山麓・八方尾根	20,442	6,154	野尻湖・黒姫高原	20,275	8,439	その他の佐久地事管内	48,958	2,450
	(2)	(12.5)	△ 24.3	(8)	(7.5)	43.1	(6)	(8.1)	71.3	(3)	(7.8)	5.3
4位	軽井沢高原	9,255	△ 2,119	蓼科高原・白樺湖・車山高原	17,557	770	その他の長野地事管内	19,453	3,645	その他の上小地事管内	38,363	△ 2,378
	(3)	(8.6)	△ 18.6	(5)	(6.5)	4.6	(4)	(7.7)	23.1	(4)	(6.1)	△ 5.8
5位	上伊那	7,677	△ 2,142	斑尾高原・飯山・戸狩	15,377	186	その他の佐久地事管内	18,735	50	野尻湖・黒姫高原	38,007	14,564
	(5)	(7.1)	△ 21.8	(6)	(5.7)	1.2	(3)	(7.5)	0.3	(10)	(6.0)	62.1

(注) その他の上小地事管内: 東御市、美ヶ原高原など 菅平高原以外の上小地方事務所管内
 その他の佐久地事管内: 白樺高原、川上村など 野辺山高原、軽井沢高原以外の佐久地方事務所管内
 その他の長野地事管内: 斑尾高原、飯綱高原など 信州高山温泉郷、野尻湖・黒姫高原、戸隠高原以外の長野地方事務所管内

3 学校所在地別の状況

学校所在地域別の延児童・生徒数は、小学校では関東地域の比率が圧倒的に高く、全体の91.3%を占めています。中学校についても、関東地域の比率が全体の71.3%と最も高く、次いで近畿地域の18.8%となっています。高等学校は関東地域の比率が44.6%、次いで九州地域の21.4%となっており、小学校、中学校と比べると、地域のかたよりは小さくなっています。
学校所在都道府県別には、①東京都 ②埼玉県 ③神奈川県 の順になっています。

図-3 学校所在地域別延児童・生徒数の状況

(単位:人、%)

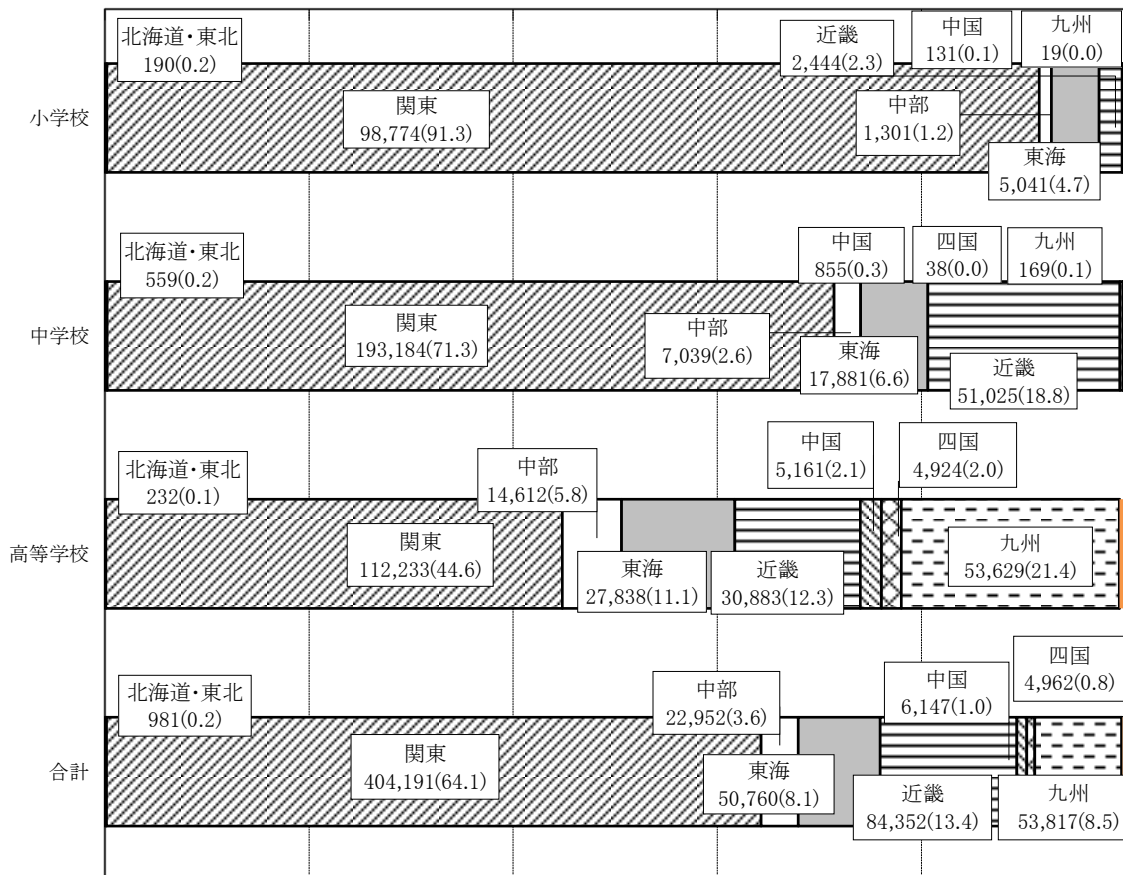


表-3 学校所在都道府県別延児童・生徒数の状況(上位5位)

(単位:人、%)

順位	小学校			中学校			高等学校			合計		
	都道府県名	25年度	対前年度増減	都道府県名	25年度	対前年度増減	都道府県名	25年度	対前年度増減	都道府県名	25年度	対前年度増減
	(昨年度順位)	(構成比)	対前年度比	(昨年度順位)	(構成比)	対前年度比	(昨年度順位)	(構成比)	対前年度比	(昨年度順位)	(構成比)	対前年度比
1位	東京都	73,736	7,023	東京都	101,421	△ 15,430	東京都	70,607	△ 8,863	東京都	245,764	△ 17,270
	(1)	(68.2)	10.5	(1)	(37.4)	△ 13.2	(1)	(28.1)	△ 11.2	(1)	(39.0)	△ 6.6
2位	埼玉県	12,545	△ 4,202	神奈川県	32,892	△ 3,063	愛知県	21,945	△ 1,254	埼玉県	55,407	△ 11,422
	(2)	(11.6)	△ 25.1	(3)	(12.1)	△ 8.5	(3)	(8.7)	△ 5.4	(2)	(8.8)	△ 17.1
3位	千葉県	8,273	△ 1,058	大阪府	30,206	△ 7,688	福岡県	21,279	△ 1,824	神奈川県	52,574	△ 8,353
	(3)	(7.7)	△ 11.3	(2)	(11.1)	△ 20.3	(4)	(8.5)	△ 7.9	(3)	(8.3)	△ 13.7
4位	愛知県	4,448	△ 852	埼玉県	27,986	2,482	神奈川県	16,081	△ 5,580	愛知県	41,885	△ 5,808
	(4)	(4.1)	△ 16.1	(5)	(10.3)	9.7	(5)	(6.4)	△ 25.8	(5)	(6.6)	△ 12.2
5位	神奈川県	3,601	290	千葉県	25,498	△ 8,101	埼玉県	14,876	△ 9,702	千葉県	38,013	△ 11,338
	(5)	(3.3)	8.8	(4)	(9.4)	△ 24.1	(2)	(5.9)	△ 39.5	(4)	(6.0)	△ 23.0

4 種類・目的別の状況

旅行の種類別の状況をみると、「修学」「体験」「合宿」のいずれも減少しました。
 目的別の状況をみると、小学校では「手作り体験」や「スキー以外のスポーツ」が増加し、中学校では、「スキー」や「その他」の区分で減少しました。高等学校では、「見学」を除く全ての区分が減少しました。

表-4 旅行の種類別の状況

(単位:校、人、%)

区分	小学校			中学校			高等学校			合計		
	学校数	延児童数		学校数	延生徒数		学校数	延生徒数		学校数	延児童・生徒数	
	対前年度増減	25年度 (構成比)	対前年度増減 対前年度比	対前年度増減	25年度 (構成比)	対前年度増減 対前年度比	対前年度増減	25年度 (構成比)	対前年度増減 対前年度比	対前年度増減	25年度 (構成比)	対前年度増減 対前年度比
修学	85	6,622	87	475	83,092	△ 10,731	248	97,045	△ 24,207	808	186,759	△ 34,851
	34	(6.1)	1.3	25	(30.6)	△ 11.4	△ 9	(38.7)	△ 20.0	50	(29.6)	△ 15.7
体験	464	79,851	△ 9,112	642	148,116	△ 35,583	147	46,611	△ 12,391	1,253	274,578	△ 57,086
	50	(73.9)	△ 10.2	△ 191	(54.6)	△ 19.4	△ 42	(18.6)	△ 21.0	△ 183	(43.6)	△ 17.2
合宿	90	16,328	4,041	180	31,391	△ 2,294	674	94,465	△ 20,146	944	142,184	△ 18,399
	△ 2	(15.1)	32.9	△ 38	(11.6)	△ 6.8	△ 88	(37.6)	△ 17.6	△ 128	(22.6)	△ 11.5
その他	27	5,290	4,035	83	8,585	4,970	116	12,886	26	226	26,761	9,031
	5	(4.9)	321.5	27	(3.2)	137.5	△ 49	(5.1)	0.2	△ 17	(4.2)	50.9
合計	666	108,091	△ 949	1,380	271,184	△ 43,638	1,185	251,007	△ 56,718	3,231	630,282	△ 101,305
	87	(100.0)	△ 0.9	△ 177	(100.0)	△ 13.9	△ 188	(100.0)	△ 18.4	△ 278	(100.0)	△ 13.8

表-5 来訪主要目的別の状況 (複数回答)

(単位:校、人、%)

区分	小学校			中学校			高等学校			合計		
	学校数	延児童数		学校数	延生徒数		学校数	延生徒数		学校数	延児童・生徒数	
	対前年度増減	25年度 対前年度比	対前年度増減 対前年度比	対前年度増減	25年度 対前年度比	対前年度増減 対前年度比	対前年度増減	25年度 対前年度比	対前年度増減 対前年度比	対前年度増減	25年度 対前年度比	対前年度増減 対前年度比
見学	158	39,285	2,692	198	36,226	1,109	86	12,392	3,577	442	87,903	7,378
	64		7.4	19		3.2	42		40.6	125		9.2
自然体験	435	75,953	△ 152	532	110,513	△ 7,348	105	28,699	△ 14,767	1,072	215,165	△ 22,267
	81		△ 0.2	△ 82		△ 6.2	△ 33		△ 34.0	△ 34		△ 9.4
農林業体験	82	30,191	△ 6,820	290	40,134	△ 8,347	26	6,450	△ 3,420	398	76,775	△ 18,587
	2		△ 18.4	△ 110		△ 17.2	△ 17		△ 34.7	△ 125		△ 19.5
スキー	66	12,124	△ 844	428	125,120	△ 15,749	269	126,220	△ 19,400	763	263,464	△ 35,993
	△ 13		△ 6.5	△ 18		△ 11.2	△ 50		△ 13.3	△ 81		△ 12.0
スキー以外のスポーツ	130	36,528	9,807	282	44,246	△ 2,199	604	76,994	△ 13,206	1,016	157,768	△ 5,598
	△ 6		36.7	△ 69		△ 4.7	△ 146		△ 14.6	△ 221		△ 3.4
手作り体験	278	60,013	11,420	233	50,488	5,976	22	5,968	△ 2,238	533	116,469	15,158
	139		23.5	△ 40		13.4	△ 5		△ 27.3	94		15.0
その他	79	22,599	7,969	140	23,612	△ 10,923	182	32,461	△ 6,670	401	78,672	△ 9,624
	44		54.5	△ 20		△ 31.6	3		△ 17.0	27		△ 10.9

5 スキー学習旅行の状況

県外からのスキー学習旅行の来訪学校数は計763校で、前年度の844校に対し81校の減(前年度比△9.6%)となりました。

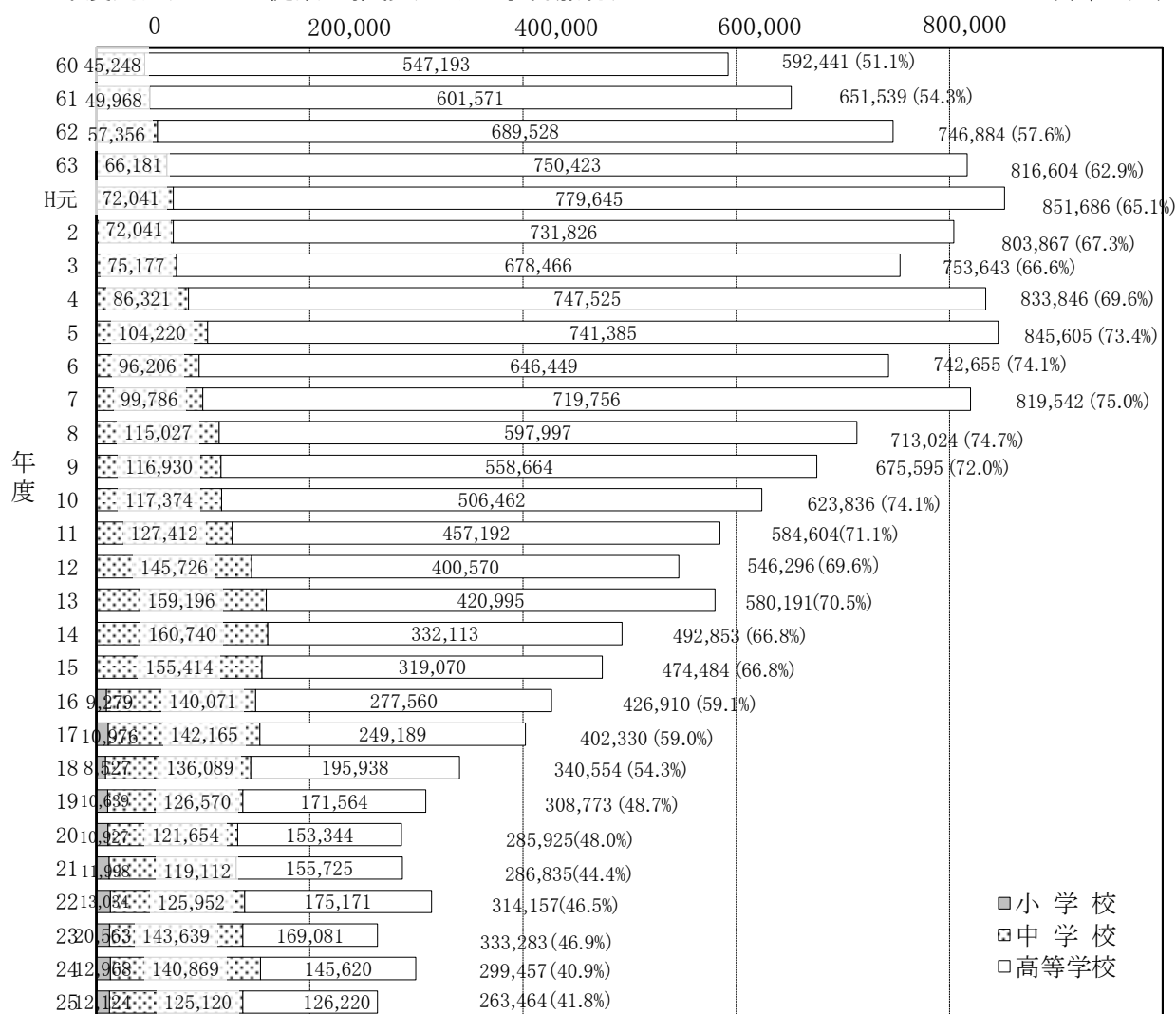
延児童・生徒数は263,464人で、前年度の299,457人に対し35,993人の減(前年度比△12.0%)となりました。

来訪学校数、延児童・生徒数ともに小学校、中学校、高等学校で減少しましたが、学習旅行全体に占めるスキー学習旅行の比率は、0.9ポイント増加しました。

表-6 来訪学校数及び延児童・生徒数の状況(スキー学習旅行) (単位:校、人、%)

区分	来訪学校数					延児童・生徒数				
	24年度	25年度	対前年度増減	対前年度比	構成比	24年度	25年度	対前年度増減	対前年度比	構成比
小学校	79	66	△ 13	△ 16.5	8.7	12,968	12,124	△ 844	△ 6.5	4.6
中学校	446	428	△ 18	△ 4.0	56.0	140,869	125,120	△ 15,749	△ 11.2	47.5
高等学校	319	269	△ 50	△ 15.7	35.3	145,620	126,220	△ 19,400	△ 13.3	47.9
合計	844	763	△ 81	△ 9.6	100.0	299,457	263,464	△ 35,993	△ 12.0	100.0

図-4 年度別延児童・生徒数の推移(スキー学習旅行) (単位:人)



(注) ()は学習旅行全体に占めるスキー学習旅行の比率を示す

図-5 来訪時季別延児童・生徒数の状況

(単位:人)

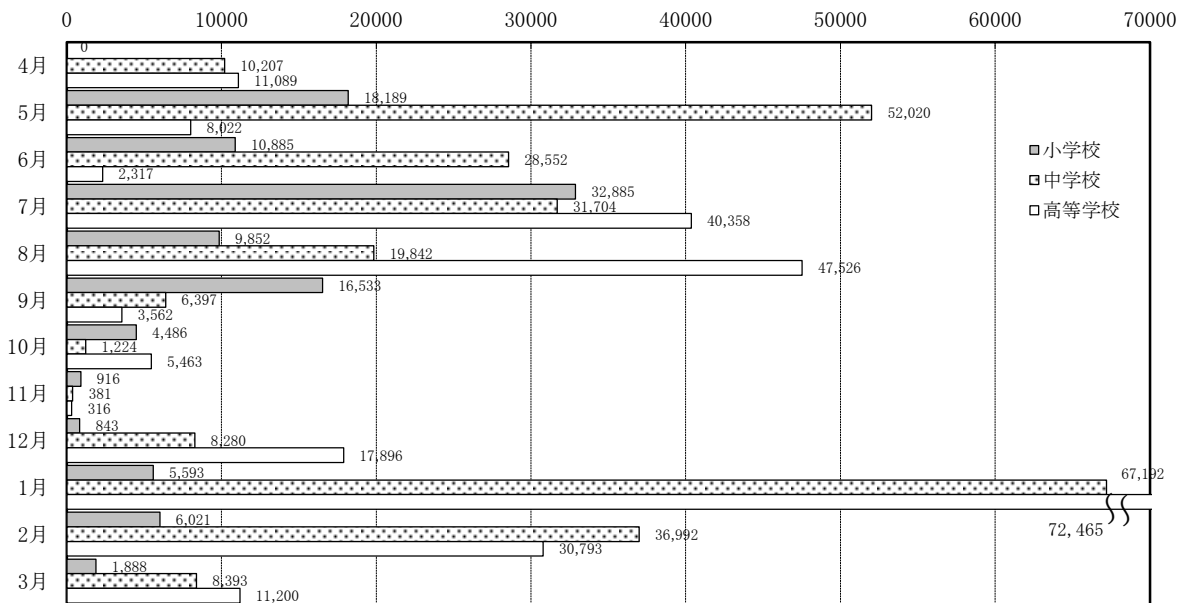


表-7 来訪時季別延児童・生徒数の状況

(単位:人、%)

月	小学校		中学校		高等学校		合計	
	25年度 (構成比)	対前年度増減 対前年度比	25年度 (構成比)	対前年度増減 対前年度比	25年度 (構成比)	対前年度増減 対前年度比	25年度 (構成比)	対前年度増減 対前年度比
4月	0	0	10,207 (3.8)	3,505 52.3	11,089 (4.4)	509 4.8	21,296 (3.4)	4,014 23.2
5月	18,189 (16.8)	△ 11,135 △ 38.0	52,020 (19.2)	△ 9,335 △ 15.2	8,022 (3.2)	△ 3,447 △ 30.1	78,231 (12.4)	△ 23,917 △ 23.4
6月	10,885 (10.1)	332 3.1	28,552 (10.5)	△ 5,612 △ 16.4	2,317 (0.9)	47 2.1	41,754 (6.6)	△ 5,233 △ 11.1
7月	32,885 (30.4)	3,019 10.1	31,704 (11.7)	△ 3,519 △ 10.0	40,358 (16.1)	△ 8,696 △ 17.7	104,947 (16.7)	△ 9,196 △ 8.1
8月	9,852 (9.1)	△ 2,081 △ 17.4	19,842 (7.3)	△ 4,675 △ 19.1	47,526 (18.9)	△ 21,740 △ 31.4	77,220 (12.3)	△ 28,496 △ 27.0
9月	16,533 (15.3)	10,701 183.5	6,397 (2.4)	△ 3,341 △ 34.3	3,562 (1.4)	△ 1,992 △ 35.9	26,492 (4.2)	5,368 25.4
10月	4,486 (4.2)	△ 366 △ 7.5	1,224 (0.5)	△ 1,403 △ 53.4	5,463 (2.2)	△ 1,022 △ 15.8	11,173 (1.8)	△ 2,791 △ 20.0
11月	916 (0.8)	210 29.7	381 (0.1)	△ 491 △ 56.3	316 (0.1)	△ 607 △ 65.8	1,613 (0.3)	△ 888 △ 35.5
12月	843 (0.8)	△ 719 △ 46.0	8,280 (3.1)	△ 5 △ 0.1	17,896 (7.1)	△ 4,656 △ 20.6	27,019 (4.3)	△ 5,380 △ 16.6
1月	5,593 (5.2)	△ 583 △ 9.4	67,192 (24.7)	△ 12,915 △ 16.1	72,465 (28.9)	△ 11,265 △ 13.5	145,250 (22.9)	△ 24,763 △ 14.6
2月	6,021 (5.6)	△ 26 △ 0.4	36,992 (13.6)	△ 5,037 △ 12.0	30,793 (12.3)	△ 1,296 △ 4.0	73,806 (11.7)	△ 6,359 △ 7.9
3月	1,888 (1.7)	△ 301 △ 13.8	8,393 (3.1)	△ 810 △ 8.8	11,200 (4.5)	△ 2,553 △ 18.6	21,481 (3.4)	△ 3,664 △ 14.6
合計	108,091 (100.0)	△ 949 △ 0.9	271,184 (100.0)	△ 43,638 △ 13.9	251,007 (100.0)	△ 56,718 △ 18.4	630,282 (100.0)	△ 101,305 △ 13.8

表-8 平均宿泊数の状況

(単位:校、人、日)

区分		平成24年度				平成25年度			
		学校数	実児童・ 生徒数	延児童・ 生徒数	平均泊数	学校数	実児童・ 生徒数	延児童・ 生徒数	平均泊数
小学校	全体	579	48,983	109,040	2.23	666	44,723	108,091	2.42
	スキー	79	6,390	12,968	2.03	66	5,803	12,124	2.09
	その他	500	42,593	96,072	2.26	600	38,920	95,967	2.47
中学校	全体	1,557	161,887	314,822	1.94	1,380	135,560	271,184	2.00
	スキー	446	60,289	140,869	2.34	428	53,992	125,120	2.32
	その他	1,111	101,598	173,953	1.71	952	81,568	146,064	1.79
高等学校	全体	1,373	112,896	307,725	2.73	1,185	94,034	251,007	2.67
	スキー	319	53,573	145,620	2.72	269	45,978	126,220	2.75
	その他	1,054	59,323	162,105	2.73	916	48,056	124,787	2.60
合計	全体	3,509	323,766	731,587	2.26	3,231	274,317	630,282	2.30
	スキー	844	120,252	299,457	2.49	763	105,773	263,464	2.49
	その他	2,665	203,514	432,130	2.12	2,468	168,544	366,818	2.18

表-9 年度別来訪学校数及び児童・生徒数の推移

(単位:校、人、%)

年度	小学校						中学校						高等学校						合計					
	学校数	対前年度比	実児童数	対前年度比	延児童数	対前年度比	学校数	対前年度比	実生徒数	対前年度比	延生徒数	対前年度比	学校数	対前年度比	実生徒数	対前年度比	延生徒数	対前年度比	学校数	対前年度比	実児童生徒数	対前年度比	延児童生徒数	対前年度比
S53	—	—	—	—	—	—	380	16.9	107,576	8.0	151,072	33.1	849	0.2	250,389	13.2	344,588	20.1	1,229	4.9	357,965	11.5	495,660	23.8
54	—	—	—	—	—	—	390	2.6	113,174	5.2	167,797	11.1	851	0.2	264,313	5.6	399,207	15.9	1,241	1.0	377,487	5.5	567,004	14.4
55	—	—	—	—	—	—	375	△3.8	97,162	△14.1	155,815	△7.1	844	△0.8	225,221	△14.8	414,595	3.9	1,219	△1.8	322,383	△14.6	570,410	0.6
56	—	—	—	—	—	—	410	9.3	98,202	1.1	179,692	15.3	1,095	29.7	242,068	7.5	490,766	18.4	1,505	23.5	340,270	5.5	670,458	17.5
57	—	—	—	—	—	—	467	13.9	126,443	28.8	242,851	35.1	1,024	△6.5	267,568	10.5	578,533	17.9	1,491	△0.9	394,011	15.8	821,384	22.5
58	—	—	—	—	—	—	471	0.9	132,060	4.4	247,676	2.0	1,048	2.3	274,660	2.7	642,437	11.0	1,519	1.9	406,720	3.2	890,113	8.4
59	—	—	—	—	—	—	510	8.3	146,484	10.9	274,826	11.0	1,044	△0.4	293,314	6.8	715,893	11.4	1,554	2.3	439,798	8.1	990,719	11.3
60	—	—	—	—	—	—	616	20.8	170,666	16.5	321,075	16.8	1,143	9.5	333,418	13.7	838,080	17.1	1,759	13.2	504,084	14.6	1,159,155	17.0
61	—	—	—	—	—	—	640	3.9	180,817	5.9	328,148	2.2	1,073	△6.1	352,192	5.6	872,778	4.1	1,713	△2.6	533,009	5.7	1,200,926	3.6
62	—	—	—	—	—	—	670	4.7	185,513	2.6	329,965	0.6	1,201	11.9	388,499	10.3	966,923	10.8	1,871	9.2	574,012	7.7	1,296,888	8.0
63	—	—	—	—	—	—	588	△12.2	159,391	△14.1	307,665	△6.8	1,140	△5.1	375,793	△3.3	990,969	2.5	1,728	△7.6	535,184	△6.8	1,298,634	0.1
H元	—	—	—	—	—	—	642	9.2	175,280	10.0	311,764	1.3	1,111	△2.5	396,338	5.5	996,637	0.6	1,753	1.4	571,618	6.8	1,308,401	0.8
2	—	—	—	—	—	—	559	△12.9	139,936	△20.2	266,933	△14.4	1,014	△8.7	367,585	△7.3	927,638	△6.9	1,573	△10.3	507,521	△11.2	1,194,571	△8.7
3	—	—	—	—	—	—	627	12.2	145,183	3.7	270,267	1.2	970	△4.3	340,763	△7.3	861,024	△7.2	1,597	1.5	485,946	△4.3	1,131,291	△5.3
4	—	—	—	—	—	—	661	5.4	150,224	3.5	287,159	6.3	1,028	6.0	343,623	0.8	911,413	5.9	1,689	5.8	493,847	1.6	1,198,572	5.9
5	—	—	—	—	—	—	689	4.2	143,895	△4.2	284,700	△0.9	1,016	△1.2	319,862	△6.9	867,387	△4.8	1,705	0.9	463,757	△6.1	1,152,087	△3.9
6	—	—	—	—	—	—	639	△7.3	129,968	△9.7	249,987	△12.2	949	△6.6	285,169	△10.8	752,722	△13.2	1,588	△6.9	415,137	△10.5	1,002,709	△13.0
7	—	—	—	—	—	—	701	9.7	135,749	4.4	273,709	9.5	1,004	5.8	295,076	3.5	819,630	8.9	1,705	7.4	430,825	3.8	1,093,339	9.0
8	—	—	—	—	—	—	690	△1.6	130,837	△3.6	268,083	△2.1	915	△8.9	242,852	△17.7	686,308	△16.3	1,605	△5.9	373,689	△13.3	954,391	△12.7
9	—	—	—	—	—	—	669	△3.0	140,910	7.7	290,451	8.3	838	△8.4	233,286	△3.9	647,920	△5.6	1,507	△6.1	374,196	0.1	938,371	△1.7
10	—	—	—	—	—	—	789	17.9	126,267	△10.4	260,133	△10.4	866	3.3	209,190	△10.3	581,701	△10.2	1,655	9.8	335,457	△10.4	841,834	△10.3
11	—	—	—	—	—	—	850	7.7	140,056	10.9	288,917	11.1	835	△3.6	190,913	△8.7	532,822	△8.4	1,685	1.8	330,969	△1.3	821,739	△2.4
12	—	—	—	—	—	—	939	10.5	145,154	3.6	308,371	6.7	766	△8.3	168,090	△12.0	476,291	△10.6	1,705	1.2	313,244	△5.4	784,662	△4.5
13	—	—	—	—	—	—	1,051	11.9	158,580	9.2	329,656	6.9	866	13.1	173,363	3.1	493,485	3.6	1,917	12.4	331,943	6.0	823,141	4.9
14	—	—	—	—	—	—	1,147	9.1	156,020	△1.6	330,462	0.2	810	△6.5	141,864	△18.2	406,670	△17.6	1,957	2.1	297,884	△10.3	737,132	△10.4
15	—	—	—	—	—	—	1,210	5.5	148,171	△5.0	317,884	△3.8	799	△1.4	137,093	△3.4	392,457	△3.5	2,009	2.7	285,264	△4.2	710,341	△3.6
16	380	—	29,660	—	64,876	—	1,288	6.4	138,537	△6.5	291,150	△8.4	940	17.6	127,894	△6.7	366,368	△6.6	2,608	29.8	296,091	3.8	722,394	1.7
17	345	△9.2	24,782	△16.4	58,145	△10.4	1,207	△6.3	138,727	0.1	291,575	0.1	896	△4.7	112,423	△12.1	331,728	△9.5	2,448	△6.1	275,932	△6.8	681,448	△5.7
18	362	4.9	29,279	18.1	65,851	13.3	1,143	△5.3	131,762	△5.0	276,196	△5.3	839	△6.4	98,118	△12.7	285,550	△13.9	2,344	△4.2	259,159	△6.1	627,597	△7.9
19	425	17.4	34,894	19.2	73,916	12.2	1,059	△7.3	123,930	△5.9	260,295	△5.8	991	18.1	105,156	7.2	300,095	5.1	2,475	5.6	263,980	1.9	634,306	1.1
20	515	21.2	36,707	5.2	78,924	6.8	1,320	24.6	132,312	6.8	268,116	3.0	922	△7.0	90,280	△14.1	248,661	△17.1	2,757	11.4	259,299	△1.8	595,701	△6.1
21	484	△6.0	41,631	13.4	90,975	15.3	1,310	△0.8	133,842	1.2	270,485	0.9	1,094	18.7	100,289	11.1	284,057	14.2	2,888	4.8	275,762	6.3	645,517	8.4
22	532	9.9	44,450	6.8	100,586	10.6	1,333	1.8	135,847	1.5	271,260	0.3	1,167	6.7	107,031	6.7	303,694	6.9	3,032	5.0	287,328	4.2	675,540	4.7
23	611	14.8	48,224	8.5	116,757	16.1	1,375	3.2	146,635	7.9	298,472	10.0	1,155	△1.0	105,534	△1.4	295,262	△2.8	3,141	3.6	300,393	4.5	710,491	5.2
24	579	△5.2	48,983	1.6	109,040	△6.6	1,557	13.2	161,887	10.4	314,822	5.5	1,373	18.9	112,896	7.0	307,725	4.2	3,509	11.7	323,766	7.8	731,587	3.0
25	666	15.0	44,723	△8.7	108,091	△0.9	1,380	△11.4	135,560	△16.3	271,184	△13.9	1,185	△13.7	94,034	△16.7	251,007	△18.4	3,231	△7.9	274,317	△15.3	630,282	△13.8

表-10 学校所在地域別の状況

(1) 学習旅行全体

(単位:校、人、%)

区分	小学校			中学校			高等学校			合計		
	学校数	延児童数	対前年度増減 対前年度比	学校数	延生徒数	対前年度増減 対前年度比	学校数	延生徒数	対前年度増減 対前年度比	学校数	延児童・生徒数	対前年度増減 対前年度比
	対前年 増減	25年度 (構成比)		対前年 増減	25年度 (構成比)		対前年 増減	25年度 (構成比)		対前年 増減	25年度 (構成比)	
北海道	3	190	△ 77	10	559	340	6	232	△ 2,446	19	981	△ 2,183
東北	2	(0.2)	△ 28.8	3	(0.2)	155.3	△ 25	(0.1)	△ 91.3	△ 20	(0.2)	△ 69.0
関東	564	98,774	2,247	868	193,184	△ 25,239	606	112,233	△ 31,426	2,038	404,191	△ 54,418
	120	(91.3)	2.3	△ 92	(71.3)	△ 11.6	△ 113	(44.6)	△ 21.9	△ 85	(64.1)	△ 11.9
中部	22	1,301	△ 704	69	7,039	△ 914	130	14,612	△ 3,275	221	22,952	△ 4,893
	△ 15	(1.2)	△ 35.1	△ 35	(2.6)	△ 11.5	△ 9	(5.8)	△ 18.3	△ 59	(3.6)	△ 17.6
東海	43	5,041	△ 1,024	129	17,881	△ 4,238	147	27,838	△ 899	319	50,760	△ 6,161
	△ 13	(4.7)	△ 16.9	7	(6.6)	△ 19.2	△ 12	(11.1)	△ 3.1	△ 18	(8.1)	△ 10.8
近畿	23	2,444	△ 977	264	51,025	△ 11,827	93	30,883	△ 8,388	380	84,352	△ 21,192
	△ 7	(2.3)	△ 28.6	△ 80	(18.8)	△ 18.8	△ 28	(12.3)	△ 21.4	△ 115	(13.4)	△ 20.1
中国	2	131	51	2	855	334	17	5,161	△ 238	21	6,147	147
	1	(0.1)	63.8	0	(0.3)	64.1	△ 6	(2.1)	△ 4.4	△ 5	(1.0)	2.5
四国	0	0	0	3	38	△ 515	18	4,924	△ 1,215	21	4,962	△ 1,730
	0	-	-	1	(0.0)	△ 93.1	△ 3	(2.0)	△ 19.8	△ 2	(0.8)	△ 25.9
九州	1	19	△ 73	7	169	△ 1,537	99	53,629	△ 9,427	107	53,817	△ 11,037
	△ 1	(0.0)	△ 79.3	1	(0.1)	△ 90.1	△ 41	(21.4)	△ 15.0	△ 41	(8.5)	△ 17.0
韓国	0	0	0	8	41	△ 18	8	29	△ 35	16	70	△ 53
	-	-	-	7	(0.0)	△ 30.5	6	(0.0)	△ 54.7	13	(0.0)	△ 43.1
中華人民 共和国	6	59	△ 8	15	74	△ 343	9	57	57	30	190	△ 294
	4	(0.1)	△ 11.9	6	(0.0)	△ 82.3	9	(0.0)	皆増	19	(0.0)	△ 60.7
香港	0	0	0	1	120	120	0	0	0	1	120	120
	-	-	-	1	(0.0)	皆増	-	-	-	1	(0.0)	皆増
台湾	2	132	△ 104	4	199	199	50	1,397	663	56	1,728	758
	△ 3	(0.1)	△ 44.1	4	(0.1)	皆増	34	(0.6)	90.3	35	(0.3)	78.1
その他	0	0	△ 280	0	0	0	2	12	△ 89	2	12	△ 369
	△ 1	(0.0)	皆減	-	-	-	0	(0.0)	△ 88.1	△ 1	(0.0)	△ 96.9
合計	666	108,091	△ 949	1,380	271,184	△ 43,638	1,185	251,007	△ 56,718	3,231	630,282	△ 101,305
	87	(100.0)	△ 0.9	△ 177	(100.0)	△ 13.9	△ 188	(100.0)	△ 18.4	△ 278	(100.0)	△ 13.8

(2) うちスキー学習旅行

(単位:校、人、%)

区分	小学校			中学校			高等学校			合計		
	学校数	延児童数	対前年度増減 対前年度比	学校数	延生徒数	対前年度増減 対前年度比	学校数	延生徒数	対前年度増減 対前年度比	学校数	延児童・生徒数	対前年度増減 対前年度比
	対前年 増減	25年度 (構成比)		対前年 増減	25年度 (構成比)		対前年 増減	25年度 (構成比)		対前年 増減	25年度 (構成比)	
北海道	1	87	87	0	0	0	0	0	0	1	87	87
東北	1	(0.7)	皆増	-	-	-	-	-	-	1	(0.0)	皆増
関東	49	9,912	914	326	92,971	△ 8,957	60	22,599	△ 5,870	435	125,482	△ 13,913
	7	(81.8)	10.2	1	(74.3)	△ 8.8	△ 19	(17.9)	△ 20.6	△ 11	(47.6)	△ 10.0
中部	1	25	△ 418	8	1,184	△ 592	13	3,991	△ 876	22	5,200	△ 1,886
	△ 8	(0.2)	△ 94.4	△ 3	(0.9)	△ 33.3	△ 1	(3.2)	△ 18.0	△ 12	(2.0)	△ 26.6
東海	6	580	△ 202	32	7,261	△ 1,565	30	16,649	3,635	68	24,490	1,868
	△ 4	(4.8)	△ 25.8	△ 5	(5.8)	△ 17.7	2	(13.2)	27.9	△ 7	(9.3)	8.3
近畿	6	1,380	△ 1,075	52	22,681	△ 3,312	50	24,518	△ 6,042	108	48,579	△ 10,429
	△ 6	(11.4)	△ 43.8	△ 15	(18.1)	△ 12.7	△ 5	(19.4)	△ 19.8	△ 26	(18.4)	△ 17.7
中国	0	0	0	2	855	405	5	1,721	532	7	2,576	937
	-	-	-	1	(0.7)	90.0	3	(1.4)	44.7	4	(1.0)	57.2
四国	0	0	0	0	0	0	13	4,532	△ 1,453	13	4,532	△ 1,453
	-	-	-	-	-	-	△ 3	(3.6)	△ 24.3	△ 3	(1.7)	△ 29.2
九州	1	19	△ 35	0	0	△ 1,476	91	52,175	△ 9,155	92	52,194	△ 10,666
	0	(0.2)	△ 64.8	△ 4	(0.0)	皆減	△ 31	(41.3)	△ 14.9	△ 35	(19.8)	△ 17.0
中華人民 共和国	1	4	4	6	24	24	0	0	0	7	28	28
	△ 4	(0.0)	皆増	6	(0.0)	皆増	-	-	-	2	(0.0)	△ 93.7
台湾	1	117	△ 119	1	24	24	7	35	△ 171	9	176	△ 266
	△ 4	(1.0)	△ 50.4	1	(0.0)	皆増	4	(0.0)	△ 83.0	1	(0.1)	△ 60.2
香港	0	0	0	1	120	120	0	0	0	1	120	120
	-	-	-	1	(0.1)	皆増	-	-	-	1	(0.0)	皆増
その他	0	0	0	0	0	0	0	0	0	0	0	0
	-	-	-	-	-	-	-	-	-	-	-	-
合計	66	12,124	△ 844	421	125,120	△ 15,749	269	126,220	△ 19,400	756	263,464	△ 35,993
	△ 13	(100.0)	△ 6.5	△ 25	(100.0)	△ 11.2	△ 50	(100.0)	△ 13.3	△ 88	(100.0)	△ 12.0

表-11 地方事務所別の状況

(1) 学習旅行全体

(単位:校、人、%)

区分	小学校			中学校			高等学校			合計		
	学校数	延児童数		学校数	延生徒数		学校数	延生徒数		学校数	延児童・生徒数	
	対前年度増減	25年度 (構成比)	対前年度増減 対前年度比	対前年度増減	25年度 (構成比)	対前年度増減 対前年度比	対前年度増減	25年度 (構成比)	対前年度増減 対前年度比	対前年度増減	25年度 (構成比)	対前年度増減 対前年度比
佐久	227	31,092	7,832	117	29,228	△ 3,228	131	27,064	590	475	87,384	5,194
	135	(28.7)	33.7	29	(10.8)	△ 9.9	16	(10.8)	2.2	180	(13.9)	6.3
上小	54	24,816	△ 6,069	190	52,229	△ 15,128	143	36,223	△ 20,912	387	113,268	△ 42,109
	△ 17	(23.0)	△ 19.7	△ 40	(19.3)	△ 22.5	△ 83	(14.4)	△ 36.6	△ 140	(18.0)	△ 27.1
諏訪	37	4,028	△ 473	163	26,128	762	129	15,368	△ 7,318	329	45,524	△ 7,029
	△ 9	(3.7)	△ 10.5	3	(9.6)	3.0	△ 36	(6.1)	△ 32.3	△ 42	(7.2)	△ 13.4
上伊那	69	7,677	△ 2,142	102	12,928	△ 1,309	165	12,905	△ 511	336	33,510	△ 3,962
	△ 8	(7.1)	△ 21.8	15	(4.8)	△ 9.2	20	(5.1)	△ 3.8	27	(5.3)	△ 10.6
下伊那	14	1,480	107	103	4,592	△ 13,064	16	1,750	△ 923	133	7,822	△ 13,880
	△ 1	(1.4)	7.8	△ 109	(1.7)	△ 74.0	△ 4	(0.7)	△ 34.5	△ 114	(1.2)	△ 64.0
木曾	16	1,352	△ 470	12	1,355	△ 25	26	2,168	△ 166	54	4,875	△ 661
	△ 4	(1.3)	△ 25.8	△ 4	(0.5)	△ 1.8	4	(0.9)	△ 7.1	△ 4	(0.8)	△ 11.9
松本	45	3,753	1,290	113	8,810	△ 2,812	95	7,619	2,330	253	20,182	808
	10	(3.5)	52.4	△ 48	(3.2)	△ 24.2	16	(3.0)	44.1	△ 22	(3.2)	4.2
北安曇	13	1,847	△ 212	116	28,949	2,809	39	11,001	△ 1,398	168	41,797	1,199
	△ 5	(1.7)	△ 10.3	2	(10.7)	10.7	△ 4	(4.4)	△ 11.3	△ 7	(6.6)	3.0
長野	36	8,645	581	214	29,906	2,463	244	45,838	12,852	494	84,389	15,896
	△ 10	(8.0)	7.2	△ 7	(11.0)	9.0	△ 27	(18.3)	39.0	△ 44	(13.4)	23.2
北信	155	23,401	△ 1,393	250	77,059	△ 14,106	197	91,071	△ 41,262	602	191,531	△ 56,761
	△ 4	(21.6)	△ 5.6	△ 18	(28.4)	△ 15.5	△ 90	(36.3)	△ 31.2	△ 112	(30.4)	△ 22.9
合計	666	108,091	△ 949	1,380	271,184	△ 43,638	1,185	251,007	△ 56,718	3,231	630,282	△ 101,305
	87	(100.0)	△ 0.9	△ 177	(100.0)	△ 13.9	△ 188	(100.0)	△ 18.4	△ 278	(100.0)	△ 13.8

(2) うちスキー学習旅行

(単位:校、人、%)

区分	小学校			中学校			高等学校			合計		
	学校数	延児童数		学校数	延生徒数		学校数	延生徒数		学校数	延児童・生徒数	
	対前年度増減	25年度 (構成比)	対前年度増減 対前年度比	対前年度増減	25年度 (構成比)	対前年度増減 対前年度比	対前年度増減	25年度 (構成比)	対前年度増減 対前年度比	対前年度増減	25年度 (構成比)	対前年度増減 対前年度比
佐久	26	2,526	1,027	54	15,118	△ 2,404	22	8,268	△ 656	102	25,912	△ 2,033
	8	(20.8)	68.5	21	(12.1)	△ 13.7	1	(6.6)	△ 7.4	30	(9.8)	△ 7.3
上小	7	1,529	△ 623	126	43,295	△ 8,739	52	20,882	△ 7,319	185	65,706	△ 16,681
	△ 2	(12.6)	△ 28.9	△ 27	(34.6)	△ 16.8	△ 16	(16.5)	△ 26.0	△ 45	(24.9)	△ 20.2
諏訪	5	186	△ 443	16	3,461	△ 386	9	3,220	△ 474	30	6,867	△ 1,303
	△ 9	(1.5)	△ 70.4	0	(2.8)	△ 10.0	△ 3	(2.6)	△ 12.8	△ 12	(2.6)	△ 15.9
上伊那	2	65	△ 8	7	166	△ 40	11	519	447	20	750	399
	1	(0.5)	△ 11.0	5	(0.1)	△ 19.4	10	(0.4)	620.8	16	(0.3)	113.7
下伊那	1	178	12	3	518	△ 778	0	0	0	4	696	△ 766
	△ 2	(1.5)	(7.2)	△ 6	(0.4)	△ 60.0	-	-	-	△ 8	(0.3)	△ 52.4
木曾	3	421	△ 330	4	600	182	1	298	38	8	1,319	△ 110
	△ 1	(3.5)	△ 43.9	0	(0.5)	43.5	△ 1	(0.2)	14.6	△ 2	(0.5)	△ 7.7
松本	3	226	141	3	876	493	1	780	714	7	1,882	1,348
	0	(1.9)	165.9	△ 1	(0.7)	128.7	△ 1	(0.6)	1,081.8	△ 2	(0.7)	252.4
北安曇	4	800	△ 440	7	1,341	△ 354	13	4,949	△ 1,502	24	7,090	△ 2,296
	△ 4	(6.6)	△ 35.5	△ 4	(1.1)	△ 20.9	△ 2	(3.9)	△ 23.3	△ 10	(2.7)	△ 24.5
長野	4	1,309	51	33	8,575	2,105	30	17,148	8,874	67	27,032	11,030
	△ 1	(10.8)	4.1	4	(6.9)	32.5	10	(13.6)	107.3	13	(10.3)	68.9
北信	11	4,884	△ 231	175	51,170	△ 5,828	130	70,156	△ 19,522	316	126,210	△ 25,581
	△ 3	(40.3)	△ 4.5	△ 10	(40.8)	△ 10.2	△ 48	(55.6)	△ 21.8	△ 61	(47.9)	△ 16.9
合計	66	12,124	△ 844	428	125,120	△ 15,749	269	126,220	△ 19,400	763	263,464	△ 35,993
	△ 13	(100.0)	△ 6.5	△ 18	(100.0)	△ 11.2	△ 50	(100.0)	△ 13.3	△ 81	(100.0)	△ 12.0

表-12 宿泊地域別の状況(学習旅行全体)

(単位:校、人、%)

広域別	地事名	区分	小学校			中学校			高等学校			合計		
			学校数	延児童数		学校数	延生徒数		学校数	延生徒数		学校数	延児童・生徒数	
			対前年度増減	25年度 (構成比)	対前年度増減 対前年度比	対前年度増減	25年度 (構成比)	対前年度増減 対前年度比	対前年度増減	25年度 (構成比)	対前年度増減 対前年度比	対前年度増減	25年度 (構成比)	対前年度増減 対前年度比
東信州	佐久	野辺山高原	38	6,290	5,410	10	2,725	188	1	440	0	49	9,455	5,598
			33	(5.8)	614.8	△1	(1.0)	7.4	0	(0.2)	0.0	32	(1.5)	145.1
		軽井沢高原	24	9,255	△2,119	18	11,827	△1,275	28	7,889	540	70	28,971	△2,854
			1	(8.6)	△18.6	0	(4.4)	△9.7	10	(3.1)	7.3	11	(4.6)	△9.0
		その他管内	165	15,547	4,541	89	14,676	△2,141	102	18,735	50	356	48,958	2,450
		101	(14.4)	41.3	30	(5.4)	△12.7	6	(7.5)	0.3	137	(7.8)	5.3	
	上小	菅平高原	14	2,247	△3,241	131	41,129	△13,951	110	31,529	△22,539	255	74,905	△39,731
			△14	(2.1)	△59.1	△58	(15.2)	△25.3	△90	(12.6)	△41.7	△162	(11.9)	△34.7
		その他管内	40	22,569	△2,828	59	11,100	△1,177	33	4,694	1,627	132	38,363	△2,378
		△3	(20.9)	△11.1	18	(4.1)	△9.6	7	(1.9)	53.0	22	(6.1)	△5.8	
諏訪	蓼科高原	11	1,815	38	54	17,557	770	26	6,190	△5,003	91	25,562	△4,195	
		△1	(1.7)	2.1	2	(6.5)	4.6	△12	(2.5)	△44.7	△11	(4.1)	△14.1	
	白土山	26	2,213	△511	109	8,571	△8	103	9,178	△2,315	238	19,962	△2,834	
		△8	(2.0)	△18.8	1	(3.2)	△0.1	△24	(3.7)	△20.1	△31	(3.2)	△12.4	
伊那	上伊那	伊那	69	7,677	△2,142	102	12,928	△1,309	165	12,905	△511	336	33,510	△3,962
			△8	(7.1)	△21.8	15	(4.8)	△9.2	20	(5.1)	△3.8	27	(5.3)	△10.6
	下伊那	伊那	14	1,480	107	103	4,592	△13,064	16	1,750	△923	133	7,822	△13,880
			△1	(1.4)	7.8	△109	(1.7)	△74.0	△4	(0.7)	△34.5	△114	(1.2)	△64.0
木曾路	木曾	木曾	16	1,352	△470	12	1,355	△25	26	2,168	△166	54	4,875	△661
			△4	(1.3)	△25.8	△4	(0.5)	△1.8	4	(0.9)	△7.1	△4	(0.8)	△11.9
日本アルプス	松本	上高地	7	1,034	608	70	3,951	309	6	1,283	897	83	6,268	1,814
			△1	(1.0)	142.7	△7	(1.5)	8.5	△4	(0.5)	232.4	△12	(1.0)	40.7
		その他管内	38	2,719	682	43	4,859	△3,121	89	6,336	1,433	170	13,914	△1,006
		11	(2.5)	33.5	△41	(1.8)	△39.1	20	(2.5)	29.2	△10	(2.2)	△6.7	
	北安曇	大町温泉郷	7	427	△119	28	4,256	△1,167	15	2,002	△532	50	6,685	△1,818
			△3	(0.4)	△21.8	△4	(1.6)	△21.5	△4	(0.8)	△21.0	△11	(1.1)	△21.4
		白馬山麓	5	1,340	320	70	20,442	6,154	8	3,178	1,366	83	24,960	7,840
			1	(1.2)	31.4	18	(7.5)	43.1	2	(1.3)	75.4	21	(4.0)	45.8
		梅池高原	1	80	△384	15	3,931	△2,459	16	5,821	△2,232	32	9,832	△5,075
			△2	(0.1)	△82.8	△14	(1.4)	△38.5	△2	(2.3)	△27.7	△18	(1.6)	△34.0
北安曇	その他管内	0	0	△29	3	320	281	0	0	0	3	320	252	
		△1	(0.0)	皆減	2	(0.1)	720.5	0	—	—	1	(0.1)	370.6	
北信濃	長野	信州高山郷	2	45	△48	19	2,032	△330	3	268	△475	24	2,345	△853
			0	(0.0)	△51.6	△1	(0.7)	△14.0	△7	(0.1)	△63.9	△8	(0.4)	△26.7
		野尻高原	11	6,331	1,051	29	11,401	5,074	39	20,275	8,439	79	38,007	14,564
			1	(5.9)	19.9	11	(4.2)	80.2	13	(8.1)	71.3	25	(6.0)	62.1
	戸隠高原	戸隠高原	3	726	197	18	3,294	△540	20	5,842	1,243	41	9,862	900
			1	(0.7)	37.2	△3	(1.2)	△14.1	6	(2.3)	27.0	4	(1.6)	10.0
	北信	その他管内	20	1,543	△619	148	13,179	△1,741	182	19,453	3,645	350	34,175	1,285
			△12	(1.4)	△28.6	△14	(4.9)	△11.7	△39	(7.7)	23.1	△65	(5.4)	3.9
		斑尾高原	18	4,806	669	48	15,377	186	18	8,852	457	84	29,035	1,312
			3	(4.4)	16.2	6	(5.7)	1.2	△2	(3.5)	5.4	7	(4.6)	4.7
北信	志賀高原	57	13,557	△4,354	138	53,920	△15,036	164	77,127	△40,328	359	144,604	△59,718	
		△13	(12.5)	△24.3	△25	(19.9)	△21.8	△85	(30.7)	△34.3	△123	(22.9)	△29.2	
	その他管内	80	5,038	2,292	64	7,762	744	15	5,092	△1,391	159	17,892	1,645	
	6	(4.6)	83.5	1	(2.7)	10.6	△3	(2.0)	△21.5	4	(2.6)	10.1		
合	計		666	108,091	△949	1,380	271,184	△43,638	1,185	251,007	△56,718	3,231	630,282	△101,305
			87	(100.0)	△0.9	△177	(100.0)	△13.9	△188	(100.0)	△18.4	△278	(100.0)	△13.8

(単位:校、人、%)

区分	24年度延児童・生徒数				23年度延児童・生徒数				22年度延児童・生徒数			
	小学校	中学校	高等学校	合計	小学校	中学校	高等学校	合計	小学校	中学校	高等学校	合計
	対前年度比	対前年度比	対前年度比	対前年度比	対前年度比	対前年度比	対前年度比	対前年度比	対前年度比	対前年度比	対前年度比	対前年度比
野辺山高原	880	2,537	440	3,857	1,000	2,870	460	4,330	840	2,950	485	4,275
	△ 12.0	△ 11.6	△ 4.3	△ 10.9	19.0	△ 2.7	△ 5.2	1.3	0.0	△ 9.0	1.0	△ 6.2
軽井沢高原	11,374	13,102	7,349	31,825	17,755	13,572	4,125	35,452	13,760	12,996	6,576	33,332
	△ 35.9	△ 3.5	78.2	△ 10.2	29.0	4.4	△ 37.3	6.4	9.6	△ 4.3	8.2	3.5
その他の 久事管内	11,006	16,817	18,685	46,508	10,345	14,616	19,351	44,312	10,579	11,097	12,829	34,505
	6.4	15.1	△ 3.4	5.0	△ 2.2	31.7	50.8	28.4	△ 5.1	△ 20.0	△ 31.7	△ 21.2
菅平高原	5,488	55,080	54,068	114,636	3,421	56,356	35,028	94,805	3,441	39,312	54,175	96,928
	60.4	△ 2.3	54.4	20.9	△ 0.6	43.4	△ 35.3	△ 2.2	4.9	△ 9.8	△ 2.5	△ 5.4
その他の 上小管内	25,397	12,277	3,067	40,741	26,115	10,756	4,133	41,004	23,385	11,383	5,033	39,801
	△ 2.7	14.1	△ 25.8	△ 0.6	11.7	△ 5.5	△ 17.9	3.0	△ 5.7	△ 14.0	28.7	△ 5.1
蓼科 白馬山麓	1,777	16,787	11,193	29,757	2,811	21,360	17,247	41,418	1,004	17,894	10,765	29,663
	△ 36.8	△ 21.4	△ 35.1	△ 28.2	180.0	19.4	60.2	39.6	△ 34.9	△ 5.9	△ 36.2	△ 20.8
その他の 諏訪管内	2,724	8,579	11,493	22,796	3,176	11,166	11,373	25,715	4,560	9,666	11,337	25,563
	△ 14.2	△ 23.2	1.1	△ 11.4	△ 30.4	15.5	0.3	0.6	848.0	9.2	111.1	73.9
上伊那	9,819	14,237	13,416	37,472	11,084	14,688	10,024	35,796	8,568	10,821	9,371	28,760
	△ 11.4	△ 3.1	33.8	4.7	29.4	35.7	7.0	24.5	16.5	△ 14.5	11.9	1.3
下伊那	1,373	17,656	2,673	21,702	1,345	9,877	1,515	12,737	1,794	16,313	3,811	21,918
	2.1	78.8	76.4	70.4	△ 25.0	△ 39.5	△ 60.2	△ 41.9	155.2	△ 6.9	295.3	14.2
木曾	1,822	1,380	2,334	5,536	1,192	1,091	2,129	4,412	2,350	1,829	1,970	6,149
	52.9	26.5	9.6	25.5	△ 49.3	△ 40.3	8.1	△ 28.2	30.0	9.9	△ 28.0	△ 0.9
上高 乗鞍高原	426	3,642	386	4,454	1,231	5,413	1,102	7,746	1,128	10,089	5,225	16,442
	△ 65.4	△ 32.7	△ 65.0	△ 42.5	9.1	△ 46.3	△ 78.9	△ 52.9	20.9	25.7	33.1	27.6
その他の 松本管内	2,037	7,980	4,903	14,920	1,857	5,466	6,238	13,561	1,018	5,257	4,387	10,662
	9.7	46.0	△ 21.4	10.0	82.4	4.0	42.2	27.2	△ 61.2	9.4	△ 30.9	△ 22.6
大町温泉 仁科三湖	546	5,423	2,534	8,503	307	6,709	2,313	9,329	296	3,270	2,332	5,898
	77.9	△ 19.2	9.6	△ 8.9	3.7	105.2	△ 0.8	58.2	△ 17.1	△ 26.1	46.9	△ 7.4
白馬山麓 八方尾根	1,020	14,288	1,812	17,120	720	19,148	1,167	21,035	171	13,542	1,320	15,033
	41.7	△ 25.4	55.3	△ 18.6	321.1	41.4	△ 11.6	39.9	△ 82.2	111.5	37.2	80.6
梅池高 白馬乗鞍 白馬コルチナ	464	6,390	8,053	14,907	4,596	2,328	6,584	13,508	685	5,930	13,030	19,645
	△ 89.9	174.5	22.3	10.4	570.9	△ 60.7	△ 49.5	△ 31.2	122.4	2.3	39.4	27.2
その他の 安曇管内	29	39	0	68	0	0	0	0	0	0	0	0
	皆増	皆増	—	皆増	—	—	—	—	—	—	—	—
信州高 温泉山郷	93	2,362	743	3,198	25	1,814	1,456	3,295	0	1,821	256	2,077
	272.0	30.2	△ 49.0	△ 2.9	皆増	△ 0.4	468.8	58.6	—	59.2	△ 6.6	46.5
野尻湖 黒姫高原	5,280	6,327	11,836	23,443	4,746	7,006	10,594	22,346	6,448	7,753	13,234	27,435
	11.3	△ 9.7	11.7	4.9	△ 26.4	△ 9.6	△ 19.9	△ 18.5	284.3	42.0	6.7	40.4
戸隠高原	529	3,834	4,599	8,962	930	5,392	4,366	10,688	1,552	4,450	4,864	10,866
	△ 43.1	△ 28.9	5.3	△ 16.1	△ 40.1	21.2	△ 10.2	△ 1.6	9.6	△ 29.4	△ 1.1	△ 14.0
その他の 長野管内	2,162	14,920	15,808	32,890	2,598	11,242	22,698	36,538	1,216	10,984	20,591	32,791
	△ 16.8	32.7	△ 30.4	△ 10.0	113.7	2.3	10.2	11.4	△ 48.8	4.4	23.5	10.9
斑尾高 飯戸山狩	4,137	15,191	8,395	27,723	6,087	13,433	6,841	26,361	4,109	12,324	3,644	20,077
	△ 32.0	13.1	22.7	5.2	48.1	9.0	87.7	31.3	33.8	△ 9.7	19.1	1.5
志賀高 北志賀高原	17,911	68,956	117,455	204,322	13,038	57,034	123,658	193,730	11,260	55,720	113,872	180,852
	37.4	20.9	△ 5.0	5.5	15.8	2.4	8.6	7.1	5.8	8.5	12.9	11.0
その他の 北信管内	2,746	7,018	6,483	16,247	2,378	7,135	2,860	12,373	2,422	5,859	4,587	12,868
	15.5	△ 1.6	126.7	31.3	△ 1.8	21.8	△ 37.6	△ 3.8	15.0	8.3	1.7	7.0
合計	109,040	314,822	307,725	731,587	116,757	298,472	295,262	710,491	100,586	271,260	303,694	675,540
	△ 6.6	5.5	4.2	3.0	16.1	10.0	△ 2.8	5.2	10.6	0.3	6.9	4.7

表-13 都道府県別、宿泊地域別の状況(学習旅行全体、小学校)

(単位:校、人、%)

地域	都道府県名	25年度 受入数(小学校)				佐久			上小		諏訪		上伊那	下伊那	木曾	松本		都道府県名
		学 校 数	実 児 童 数	延 児 童 数	延 児 童 数 対前年度比	野辺山高原	軽井沢高原	その他の 佐久地事管内	菅平高原	その他の 上小地事管内	蓼科高原 白樺湖 車山高原	その他の 諏訪地事管内				上高地 乗鞍高原	その他の 松本地事管内	
北海道・東北	北海道																	北海道
	青森県																	青森県
	岩手県																	岩手県
	宮城県																	宮城県
	秋田県																	秋田県
	山形県																	山形県
	福島県	3	59	190													190	福島県
	小計	3	59	190	△ 28.8												190	小計
関東	茨城県																	茨城県
	栃木県	4	291	485	1247.2			110									9	栃木県
	群馬県	3	77	134	3.9			22									36	群馬県
	埼玉県	90	7,190	12,545	△ 25.1			223	783	1,108	496	542	508	23			235	埼玉県
	千葉県	61	4,001	8,273	△ 11.3			1,534		96	616		2,027	62	129		296	千葉県
	東京都	386	26,249	73,736	10.5	6,090	9,255	13,440	1,024	21,365	586	1,450	1,323	36		533	830	東京都
	神奈川県	20	1,408	3,601	8.8	200		162				123	135			425	神奈川県	
	小計	564	39,216	98,774	2.3	6,290	9,255	15,491	1,807	22,569	1,698	2,115	3,978	256	129	533	1,831	小計
中部	新潟県	13	594	636	△ 43.6							53					401	新潟県
	富山県	1	18	18	△ 68.4												18	富山県
	石川県																	石川県
	福井県																	福井県
	山梨県	5	257	417	△ 46.9								25	392				山梨県
	岐阜県	3	215	230	皆増									200				岐阜県
	小計	22	1,084	1,301	△ 35.1							78	392	200			419	小計
東海	静岡県	6	416	565	△ 26.1			56				20		178	176		135	静岡県
	愛知県	36	2,291	4,448	△ 16.1								3,061	846	447		25	愛知県
	三重県	1	14	28	皆増												28	三重県
	小計	43	2,721	5,041	△ 16.9			56				20	3,061	1,024	623		188	小計
近畿	滋賀県																	滋賀県
	京都府	8	628	966	15.8				320				61		307	267	11	京都府
	大阪府	10	401	647	△ 59.6				120						293	234		大阪府
	兵庫県	1	94	94	△ 62.8								94					兵庫県
	奈良県	4	257	737	2.4								17					奈良県
	和歌山県																	和歌山県
	小計	23	1,380	2,444	△ 28.6				440				172	600	501		11	小計
中国	鳥取県																	鳥取県
	岡山県	2	131	131	皆増												61	岡山県
	広島県																	広島県
	山口県																	山口県
	小計	2	131	131	63.8												61	小計
四国	徳島県																	徳島県
	香川県																	香川県
	媛県																	媛県
	高知県																	高知県
	小計																	小計
九州	福岡県																	福岡県
	佐賀県																	佐賀県
	長崎県																	長崎県
	熊本県																	熊本県
	大分県																	大分県
	宮崎県																	宮崎県
	鹿児島県	1	19	19	△ 64.8												19	鹿児島県
	沖縄県																	沖縄県
	小計	1	19	19	△ 79.3												19	小計
中国		6	59	59	△ 11.9								59					中国
香港																		香港
台湾		2	54	132	△ 44.1					117			15					台湾
その他																		その他
合計		666	44,723	108,091	△ 0.9	6,290	9,255	15,547	2,247	22,569	1,815	2,213	7,677	1,480	1,352	1,034	2,719	合計
24年度計		579	48,983	109,040		880	11,374	11,006	5,488	25,397	1,777	2,724	9,819	1,373	1,822	426	2,037	24年度計

(単位:校、人、%)

地域	都道府県名	北 安 曇				長 野				北 信			25年度計	24年度計	23年度計	22年度計	21年度計	都道府県名	
		大町温泉郷 仁科三湖	白馬山麓 八方尾根	樽池高原 白馬乗鞍 白馬コバ	その他の 北安曇地事 管内	信州高山 温泉郷	野尻湖 黒姫高原	戸隠高原	その他の 長野地事管内	斑尾高原 飯山 戸狩	志賀高原 北志賀高原	その他の 北信地事管内							
北海道・東北	北海道													267			66	北海道	
	青森県																	青森県	
	岩手県																	岩手県	
	宮城県														44			宮城県	
	秋田県																	秋田県	
小計	山形県																	山形県	
	福島県												190		396			福島県	
関東	茨城県												190	267	440		66	茨城県	
	栃木県												260	36	276	30	72	栃木県	
	群馬県											66	134	129	76	35	54	群馬県	
	埼玉県	159	310	80				8	340	7,370	120		300	16,747	11,334	10,853	9,046	埼玉県	
	千葉県							744	240	894	326		899	8,273	9,331	7,158	3,623	7,775	千葉県
	東京都	148						4,183	486	261	3,567	4,567	4,592	73,736	66,713	80,431	68,366	61,605	東京都
	神奈川県	65	310					1,404	57		600			3,601	3,311	6,213	4,086	2,437	神奈川県
小計	372	620	80				6,331	726	1,362	4,806	13,487	5,038	98,774	96,527	105,488	86,993	80,989	小計	
中部	新潟県													636	1,128	282	276	103	新潟県
	富山県													18	57			富山県	
	石川県														35	144		53	石川県
	福井県																	16	福井県
	山梨県					45													396
小計	岐阜県													417	785	775	777	318	岐阜県
	静岡県													230	157	373		157	静岡県
東海	愛知県	55												565	765	498	348	318	愛知県
	三重県													4,448	5,300	5,799	6,678	4,946	三重県
小計	55								14				28	60	165	34	34	小計	
近畿	滋賀県													5,041	6,065	6,357	7,191	5,298	滋賀県
	京都府													14	130			130	京都府
	大阪府													966	834	567	1,290	755	大阪府
	兵庫県													647	1,600	1,265	958	1,330	兵庫県
	奈良県		720											94	253	326	2,021	312	奈良県
小計		720											737	720	720		904	和歌山県	
中国	鳥取県																		鳥取県
	島根県																		島根県
	岡山県																		岡山県
	広島県														80				広島県
山口県																			山口県
小計													70		150	141	136	小計	
四国	徳島県																		徳島県
	香川県																		香川県
	愛媛県																46		愛媛県
高知県																			高知県
小計																	46	小計	
九州	福岡県																		福岡県
	佐賀県																		佐賀県
	長崎県																		長崎県
	熊本県																		熊本県
	大分県																		大分県
	宮崎県																		宮崎県
小計	鹿児島県													19	54	72	42	15	鹿児島県
	沖縄県														38	14			沖縄県
中国													59	67		264		中国	
香港																			香港
台湾																			台湾
その他																			その他
合計	427	1,340	80		45	6,331	726	1,543	4,806	13,557	5,038		108,091	109,040	116,757	100,586	90,975	合計	
24年度計	546	1,020	464	29	93	5,280	529	2,162	4,137	17,911	2,746								24年度計

表-14 都道府県別、宿泊地域別の状況(学習旅行全体、中学校)

(単位:校、人、%)

地域	都道府県名	25年度 受入数(中学校)				佐 久			上 小		諏 訪		上 伊 那	下 伊 那	木 曾	松 本		都道府県名	
		学 校 数	実 生 徒 数	延 生 徒 数	延 生 徒 数 対前年度比	野辺山高原	軽井沢高原	その他の 佐久地事管内	菅平高原	その他の 上小地事管内	蓼科高原 白樺湖 車山高原	その他の 諏訪地事管内				上高地 乗鞍高原	その他の 松本地事管内		
北海道・東北	北海道	4	38	160	240.4													北海道	
	青森県	3	48	224	皆増													青森県	
	岩手県																	岩手県	
	宮城県																	宮城県	
	秋田県																	秋田県	
	山形県	1	9	18	△ 18.2													山形県	
福島県	2	117	157	157.4													福島県		
小計	10	212	559	155.3													小計		
関東	茨城県	2	485	1,564	199.6			376										茨城県	
	栃木県	17	1,611	3,110	△ 21.1		67		300									栃木県	
	群馬県	7	366	713	△ 65.2				200							59		群馬県	
	埼玉県	101	14,386	27,986	9.7			590	14,479	1,338	895	240	374					埼玉県	
	千葉県	197	17,257	25,498	△ 24.1			2,153	4,180	51	3,420	3,029	643	107			1,060	2,241	千葉県
	東京都	427	41,457	101,421	△ 13.2	1,725	10,932	8,035	20,776	8,422	6,957	3,370	3,761	476	599	1,178	1,486	東京都	
	神奈川県	117	14,564	32,892	△ 8.5	1,000	496	3,304	274	967	2,330	612	232	260		53	25	神奈川県	
	小計	868	90,126	193,184	△ 11.6	2,725	11,495	14,458	40,209	10,778	13,602	7,251	5,010	843	599	2,291	3,811	小計	
中部	新潟県	16	788	1,249	20.2									30				48	新潟県
	富山県	9	242	261	△ 53.1									105				38	富山県
	石川県	4	62	62	△ 73.3									62					石川県
	福井県	1	20	60	△ 72.2														福井県
	山梨県	28	3,043	3,430	△ 7.7		332	100					217	2,260				23	山梨県
	岐阜県	11	1,024	1,977	△ 9.8						1,216			95		250			岐阜県
小計	69	5,179	7,039	△ 11.5		332	100			1,216		217	2,552		250		109	小計	
東海	静岡県	11	1,255	1,687	△ 22.3				220			15	214	689					静岡県
	愛知県	110	8,328	15,492	△ 19.3					246	1,860	896	4,731	74	506	636	287	愛知県	
	三重県	8	463	702	△ 6.9						240		292	40					三重県
	小計	129	10,046	17,881	△ 19.2				220	246	2,100	911	5,237	803	506	636	287	小計	
近畿	滋賀県	2	60	100	△ 76.7														滋賀県
	京都府	15	2,612	6,207	△ 40.3														京都府
	大阪府	203	19,600	30,206	△ 20.3			118		76	440	192		2,283		703		大阪府	
	兵庫県	38	5,728	11,463	△ 8.9									663		321		288	兵庫県
	奈良県	6	1,311	3,049	△ 15.6					700								340	奈良県
	和歌山県																		
小計	264	29,311	51,025	△ 18.8			118		700	440	192		2,946		1,024		628	小計	
中国	鳥取県																		鳥取県
	島根県																		島根県
	岡山県	1	122	366	△ 18.7														岡山県
	広島県																		広島県
山口県	1	163	489	588.7														山口県	
小計	2	285	855	64.1														小計	
四国	徳島県				△ 100.0														徳島県
	香川県	1	2	2															香川県
	愛媛県	1	14	14									14						愛媛県
	高知県	1	11	22															高知県
小計	3	27	38	△ 93.1									14					小計	
九州	福岡県																		福岡県
	佐賀県																		佐賀県
	長崎県	5	38	71															長崎県
	熊本県																		熊本県
	大分県																		大分県
	宮崎県																		宮崎県
	鹿児島県																		鹿児島県
	沖縄県	2	61	98	皆増														24
小計	7	99	169	△ 90.1														24	小計
韓国	8	41	41	△ 30.5									41						韓国
中国	15	74	74	△ 82.3									74						中国
香港	1	20	120	皆増															香港
台湾	4	140	199	皆増						199									台湾
その他																			その他
合計	1,380	135,560	271,184	△ 13.9	2,725	11,827	14,676	41,129	11,100	17,557	8,571	12,928	4,592	1,355	3,951	4,859		合計	
24年度計	1,557	161,887	314,822		2,537	13,102	16,817	55,080	12,277	16,787	8,579	14,237	17,656	1,380	3,642	7,980		24年度計	

(単位:校、人、%)

地域	都道府県名	北 安 曇				長 野				北 信			25年度計	24年度計	23年度計	22年度計	21年度計	都道府県名	
		大町温泉郷 仁科三湖	白馬山麓 八方尾根	樺池高原 白馬乗鞍 白馬コルナ	その他の 北安曇地事 管内	信州高山 温泉郷	野尻湖 黒姫高原	戸隠高原	その他の 長野地事管内	斑尾高原 飯山 戸狩	志賀高原 北志賀高原	その他の 北信地事管内							
北海道・東北	北海道								160				160	47	38	139		北海道	
	青森県								224				224		190	125		青森県	
	岩手県													72	70			岩手県	
	宮城県														17	16		宮城県	
	秋田県																	19	秋田県
関東	山形県								18				18	22				34	山形県
	福島県	80									77		157	61				福島県	
	小計	80							402		77		559	219	314	264	53	小計	
	茨城県								1,188				1,564	522	1,558	30	60	茨城県	
	栃木県						196		247		2,300		3,110	3,943	2,884	2,452	2,206	栃木県	
中部	群馬県								124		330		713	2,049	945	934	1,010	群馬県	
	埼玉県		260				278	60	740	423	7,105	1,204	27,986	25,504	23,094	19,856	20,807	埼玉県	
	千葉県	1,464	1,077	161	93	975	153	1,239	975		3,452		25,498	33,599	34,284	20,358	21,276	千葉県	
	東京都	908	2,557	813	108	996	1,568	4,807	2,412	13,727	5,808		101,421	116,851	114,810	100,341	107,345	東京都	
	神奈川県					2,354	384	1,047	11,357	7,447	750		32,892	35,955	35,132	34,524	31,659	神奈川県	
東海	小計	2,372	3,894	974	201	4,799	2,165	9,392	14,192	34,361	7,762	193,184	218,423	212,707	178,495	184,363	小計		
	新潟県						198		245		422		1,249	1,039	1,026	343	1,061	新潟県	
	富山県								118				261	557	200	147	323	富山県	
	石川県												62	232	79	42	54	石川県	
	福井県					60							60	216	38	49	49	福井県	
近畿	山梨県	478							20				3,430	3,718	3,847	4,677	4,991	山梨県	
	岐阜県								300				1,977	2,191	1,758	3,143	2,394	岐阜県	
	小計	478				60	498	499	422	306		7,039	7,953	6,948	8,352	8,872	小計		
	静岡県								549				1,687	2,171	2,090	1,372	2,314	静岡県	
	愛知県	233	150			1,548	240	186	686	3,213			15,492	19,194	16,809	18,150	19,818	愛知県	
中国	三重県							130					702	754	514	716	715	三重県	
	小計	233	150			1,548	240	865	686	3,213		17,881	22,119	19,413	20,238	22,847	小計		
	滋賀県							100					100	430	556	555	236	滋賀県	
	京都府		1,120	702				20			4,365		6,207	10,393	11,257	12,112	10,938	京都府	
	大阪府	704	14,925	1,989	119	424	4,512	3	1,678		2,040		30,206	37,894	32,428	33,124	26,638	大阪府	
四国	兵庫県	389	201	266			935	760	54				11,463	10,523	11,029	12,985	10,486	兵庫県	
	奈良県		152					417					3,049	3,612	1,679	3,080	2,796	奈良県	
	和歌山県																40	和歌山県	
	小計	1,093	16,398	2,957	119	424	5,864	763	1,852		15,431		51,025	62,852	56,949	61,856	51,134	小計	
	鳥取県																		鳥取県
九州	島根県												366	450	360	528	688	島根県	
	岡山県								366					580				岡山県	
	広島県												489	71				広島県	
	山口県												489	521	940	528	688	山口県	
	小計												855	521	940	528	688	小計	
その他	徳島県													420				徳島県	
	香川県								2				2					香川県	
	愛媛県												14		26		26	愛媛県	
	高知県												22	133	300			高知県	
	小計								24				38	553	326		26	小計	
韓国	福岡県																1,120	福岡県	
	佐賀県																		佐賀県
	長崎県													749		187	138	長崎県	
	熊本県								71				71					熊本県	
	小計								74				98		339	317	206	小計	
香港	大分県													912					大分県
	宮崎県													45					宮崎県
	鹿児島県																		鹿児島県
	沖縄県																		沖縄県
	小計								145				169	1,706	783	504	1,464	小計	
台湾	韓国												41	59			30	84	韓国
	中国												74	417	55	573	94	中国	
	香港												120			107		香港	
	台湾												199		37	313	99	台湾	
	その他																761	その他	
合計	4,256	20,442	3,931	320	2,032	11,401	3,294	13,179	15,377	53,920	7,762	271,184	314,822	298,472	271,260	270,485	合計		
24年度計	5,423	14,288	6,390	39	2,362	6,327	3,834	14,920	15,191	68,956	7,018						24年度計		

表-15 都道府県別、宿泊地域別の状況(学習旅行全体、高等学校)

(単位:校、人、%)

地域	都道府県名	25年度 受入数(高等学校)				佐 久			上 小		諏 訪		上 伊 那	下 伊 那	木 曽	松 本		都道府県名		
		学 校 数	実 生 徒 数	延 生 徒 数	延 生 徒 数 対 前 年 度 比	野辺山高原	軽井沢高原	その他の 佐久地事管内	菅平高原	その他の 上小地事管内	蓼科高原 白樺湖 車山高原	その他の 諏訪地事管内				上高地 乗鞍高原	その他の 松本地事管内			
北海道・東北	北海道																	北海道		
	青森県																	青森県		
	岩手県	1	15	45	△ 93.6								45					岩手県		
	宮城県	2	49	76	△ 93.4		54											宮城県		
	秋田県	1	22	66	50.0													66	秋田県	
	山形県	2	45	45	△ 34.8													27	山形県	
福島県																		66	福島県	
	小 計	6	131	232	△ 91.3		54					45					93	小 計		
関東	茨城県	12	868	2,360	△ 13.5		168	1,691										441	茨城県	
	栃木県	10	969	2,405	△ 8.4				195									60	栃木県	
	群馬県	15	715	1,662	△ 73.1			226					84					60	群馬県	
	埼玉県	68	7,225	14,876	△ 39.5			1,825	1,816		183	651	253	16				768	埼玉県	
	千葉県	27	1,731	4,242	△ 33.9		328	1,711	450	210	160	36	258		12			21	千葉県	
	東京都	391	23,354	70,607	△ 11.2	440	1,096	7,932	10,422	1,280	1,788	4,075	7,684	1,325	335			1,997	東京都	
	神奈川県	83	4,636	16,081	△ 25.8		455	1,681	1,226	64		1,091	1,152	75				633	神奈川県	
	小 計	606	39,498	112,233	△ 21.9	440	2,047	15,066	14,109	1,554	2,131	5,995	9,353	1,416	347			3,920	小 計	
中部	新潟県	42	3,454	6,306	△ 21.7			18	675									240	新潟県	
	富山県	16	1,270	2,214	△ 7.1													122	富山県	
	石川県	24	477	983	△ 2.3				200						114			235	石川県	
	福井県	8	105	216	△ 59.7										39			112	福井県	
	山梨県	23	2,479	3,795	△ 9.0		385	79	1,020		498	445	179					157	山梨県	
	岐阜県	17	460	1,098	△ 36.9		354		505			78	49	21				8	岐阜県	
	小 計	130	8,245	14,612	△ 18.3		739	97	2,400		498	533	328	21	153			874	小 計	
東海	静岡県	23	1,221	3,531	△ 2.8			222	60			291	9		298			126	静岡県	
	愛知県	110	8,622	21,945	△ 5.4			1,280	1,395		1,161	843	1,706	268	1,303	230		321	愛知県	
	三重県	14	1,090	2,362	23.9				210		600	180						253	三重県	
	小 計	147	10,933	27,838	△ 3.1			1,502	1,665		1,761	1,314	1,715	268	1,601	230		700	小 計	
近畿	滋賀県	11	515	1,340	7.3		46	174				68	310					126	滋賀県	
	京都府	34	5,109	13,883	△ 2.1				1,080		128	380	20		34	780	231	231	京都府	
	大阪府	21	2,276	5,990	△ 20.0		1,531		920	33			188	7	185			229	大阪府	
	兵庫県	11	1,453	4,298	△ 44.9		666		140				633						229	兵庫県
	奈良県	7	352	822	△ 77.9					360	204						88		29	奈良県
	和歌山県	9	1,527	4,550	△ 6.0				100			28							29	和歌山県
	小 計	93	11,232	30,883	△ 21.4		2,243	174	2,240	393	332	476	1,151		41	1,053		489	小 計	
中国	鳥取県	1	13	26	△ 36.6										26				鳥取県	
	島根県																			島根県
	岡山県	4	169	598	133.6				240				44					200	岡山県	
	広島県	7	1,403	2,941	△ 31.4		300		225				24						200	広島県
	山口県	5	532	1,596	95.8				481		501		14							山口県
小 計	17	2,117	5,161	△ 4.4		300		946		501		82		26			200	小 計		
四国	徳島県	4	277	637	5.3						399		20	30					徳島県	
	香川県	1	17	17	6.3								17							香川県
	愛媛県	2	160	325	322.1				220			105								愛媛県
	高知県	11	1,315	3,945	△ 27.5				3,945											高知県
	小 計	18	1,769	4,924	△ 19.8				4,165		399	105	37	30				30	小 計	
九州	福岡県	28	6,528	21,279	△ 7.9				840				7						福岡県	
	佐賀県	2	288	743	△ 31.7															佐賀県
	長崎県	14	2,818	6,786	15.6			320	2,368		489									長崎県
	熊本県	19	3,672	10,742	△ 6.2		814	842	1,450	2,188			56							熊本県
	大分県	15	2,365	6,626	△ 40.3					220										大分県
	宮崎県	10	1,938	4,629	△ 11.4		1,442		560				20							宮崎県
	鹿児島県	6	644	1,370	△ 60.5			170	124											鹿児島県
	沖縄県	5	727	1,454	△ 17.0		250	564	640											沖縄県
	小 計	99	18,980	53,629	△ 15.0		2,506	1,896	5,982	2,747	489		83					83	小 計	
韓国	8	29	29	△ 54.7															韓国	
中国	9	57	57	増															中国	
香港																			香港	
台湾	50	1,037	1,397	90.3				22		79	710	87	15					60	台湾	
その他	2	6	12	△ 88.1															その他	
合 計	1,185	94,034	251,007	△ 18.4	440	7,889	18,735	31,529	4,694	6,190	9,178	12,905	1,750	2,168	1,283	6,336	合 計			
24年度計	1,373	112,896	307,725		440	7,349	18,685	54,068	3,067	11,193	11,493	13,416	2,673	2,334	386	4,903	24年度計			

(単位:校、人、%)

地域	都道府県名	北 安 曇				長 野				北 信			25年度計	24年度計	23年度計	22年度計	21年度計	都道府県名		
		大町温泉郷 仁科三湖	白馬山麓 八方尾根	梅池高原 白馬乗鞍 白馬コルナ	その他の 北安曇地事 管内	信州高山 温泉郷	野尻湖 黒姫高原	戸隠高原	その他の 長野地事管内	斑尾高原 飯山 戸狩	志賀高原 北志賀高原	その他の 北信地事管内								
北海道・東北	北海道													214	88	7	24	北海道		
	青森県													148				青森県		
	岩手県													45	707	62	532	90	岩手県	
	宮城県											22		76	1,149	324	643	823	宮城県	
	秋田県													66	44	60	6	52	秋田県	
	山形県													45	69	156	204	18	山形県	
関東	福島県														347	132	649	35	福島県	
	小計													40	232	2,678	822	2,041	1,042	小計
	茨城県													60	2,360	2,729	1,220	273	90	茨城県
	栃木県													1,038	2,405	2,626	962	141	176	栃木県
	群馬県											1,054		261	1,662	6,174	1,989	4,942	5,494	群馬県
	埼玉県											1,085		1,300	14,876	24,578	24,289	20,844	16,359	埼玉県
中部	千葉県													261	6,174	1,989	4,942	5,494	千葉県	
	東京都	758	1,916			168	3,022	891	11,264	174	11,358	2,682		4,242	6,421	2,711	5,560	7,604	63,819	東京都
	神奈川県	468					2,460	300	496	560	5,420			16,081	21,661	28,029	25,216	21,496	神奈川県	
	小計	1,226	1,916			168	6,862	1,326	14,791	1,208	24,638	3,720		112,233	143,659	128,085	118,006	115,038	小計	
	新潟県	12													6,306	8,054	4,875	5,809	4,375	新潟県
	富山県	22													2,214	2,382	1,946	3,115	2,996	富山県
東海	石川県														983	1,006	753	611	766	石川県
	福井県														216	536	380	222	239	福井県
	山梨県	262		80											3,795	4,169	4,169	4,634	3,792	山梨県
	岐阜県														1,098	1,740	543	1,644	1,281	岐阜県
	小計	296		80			1,365	1,414	991	1,117	2,724	982		14,612	17,887	12,666	16,035	13,449	小計	
	静岡県														3,531	3,632	3,959	3,029	2,004	静岡県
近畿	愛知県	204													21,945	23,199	28,120	27,416	25,344	愛知県
	三重県					70	1,250								2,362	1,906	4,581	4,682	4,383	三重県
	小計	204				70	1,250							27,838	28,737	36,660	35,127	31,731	小計	
	滋賀県														1,340	1,249	326	1,028	772	滋賀県
	京都府	276	152	2,013			2,990	3,102			632				13,883	14,187	11,819	15,631	14,998	京都府
	大阪府		420			30					624				5,990	7,485	8,217	12,086	9,027	大阪府
中国	兵庫県														4,298	7,794	4,628	4,049	5,039	兵庫県
	奈良県														822	3,718	2,441	5,220	3,595	奈良県
	和歌山県														4,550	4,838	7,709	8,808	8,956	和歌山県
	小計	276	572	3,620		30	4,091	3,102	72	2,249	7,889	390		30,883	39,271	35,140	46,822	42,387	小計	
	鳥取県														26	41				鳥取県
	島根県																		72	島根県
四国	岡山県														598	256	820	210	322	岡山県
	広島県			1,724											2,941	4,287	1,230	4,867	1,144	広島県
	山口県														1,596	815	2,068	1,187	1,283	山口県
	小計			1,724										668	5,161	5,399	4,118	6,264	2,821	小計
	徳島県														637	605	10	475	160	徳島県
	香川県														17	16	19	400	501	香川県
九州	愛媛県														325	77	69	22	199	愛媛県
	高知県														3,945	5,441	2,520	4,560	3,871	高知県
	小計													4,924	6,139	2,618	5,457	4,731	小計	
	福岡県		690												21,279	23,103	31,555	29,528	28,411	福岡県
	佐賀県														743	1,088	1,026	564	1,006	佐賀県
	長崎県														6,786	5,871	3,760	7,075	7,185	長崎県
その他	熊本県														10,742	11,452	18,976	19,152	14,936	熊本県
	大分県														6,626	11,097	10,358	7,263	9,049	大分県
	宮崎県														4,629	5,226	4,505	4,004	4,150	宮崎県
	鹿児島県														1,370	3,467	3,089	4,495	5,181	鹿児島県
	沖縄県														1,454	1,752	1,560	1,362	1,805	沖縄県
	小計		690											53,629	63,056	74,829	73,443	71,723	小計	
韓国														29	64	66	45		韓国	
中国														57		60	97	77	中国	
香港																	26		26	香港
台湾																		297		台湾
その他														12	101			761		その他
合計	2,002	3,178	5,821		268	20,275	5,842	19,453	8,852	77,127	5,092		251,007	307,725	295,262	303,694	284,057	合計		
24年度計	2,534	1,812	8,053		743	11,836	4,599	15,808	8,395	117,455	6,483								24年度計	

表-16 宿泊地域別の状況(スキー学習旅行分)

(単位:校、人、%)

広域別	地名	区分	小学校			中学校			高等学校			合計		
			学校数	延児童数		学校数	延生徒数		学校数	延生徒数		学校数	延児童・生徒数	
			対前年増減	25年度 (構成比)	対前年度増減 対前年度比	対前年増減	25年度 (構成比)	対前年度増減 対前年度比	対前年増減	25年度 (構成比)	対前年度増減 対前年度比	対前年増減	25年度 (構成比)	対前年度増減 対前年度比
東信濃	佐久	野辺山高原	0	0	0	0	0	0	0	0	0	0	0	0
		軽井沢高原	0	0	0	2	7,783	△ 1,432	9	5,003	△ 85	11	12,786	△ 1,517
		その他管内	-	-	-	△ 3	(6.2)	△ 15.5	1	(4.0)	△ 1.7	△ 2	(4.9)	△ 10.6
	上小	菅平高原	6	1,124	△ 408	98	33,183	△ 7,375	43	17,405	△ 9,706	147	51,712	△ 17,489
		その他管内	△ 1	(9.3)	△ 26.6	△ 25	(26.5)	△ 18.2	△ 20	(13.8)	△ 35.8	△ 46	(19.6)	△ 25.3
		その他管内	1	405	△ 215	28	10,112	△ 1,364	9	3,477	2,387	38	13,994	808
諏訪	蓼科高原	△ 1	(3.3)	△ 34.7	△ 2	(8.1)	△ 11.9	4	(2.8)	219.0	1	(5.3)	6.1	
	白土山	1	117	△ 9	16	3,461	△ 386	9	3,220	△ 474	26	6,798	△ 869	
	その他管内	△ 1	(1.0)	△ 7.1	0	(2.8)	△ 10.0	△ 3	(2.6)	△ 12.8	△ 4	(2.6)	△ 11.3	
伊那	上伊那	2	65	△ 8	7	166	△ 40	11	519	447	20	750	399	
	下伊那	1	178	12	3	518	△ 778	0	0	0	4	696	△ 766	
	その他管内	△ 2	(1.5)	7.2	△ 6	(0.4)	△ 60.0	-	-	-	△ 8	(0.3)	△ 52.4	
木曾路	木曾	3	421	△ 330	4	600	182	1	298	38	8	1,319	△ 110	
	その他管内	△ 1	(3.5)	△ 43.9	0	(0.5)	43.5	1	(0.2)	14.6	0	(0.5)	△ 7.7	
日本アルプス	松本	上高地	0	0	△ 85	3	876	493	1	780	714	4	1,656	1,122
		その他管内	△ 3	(0.0)	皆減	△ 1	(0.7)	128.7	△ 1	(0.6)	1081.8	△ 5	(0.6)	210.1
		その他管内	3	226	226	0	0	0	0	0	0	3	226	226
	北安曇	大町温泉郷	0	0	0	3	478	△ 89	1	262	9	4	740	△ 80
		白馬山麓	-	-	-	0	(0.4)	△ 15.7	0	(0.2)	3.6	0	(0.3)	△ 15.5
		白馬コルチナ	3	720	0	1	380	293	1	690	0	5	1,790	293
北信濃	斑尾高原	0	0	0	7	1,896	229	14	6,994	1,416	21	8,890	1,645	
	志賀高原	△ 1	(0.7)	△ 82.8	△ 4	(0.4)	△ 53.6	△ 2	(3.2)	△ 34.9	△ 8	(1.7)	△ 40.3	
	その他管内	1	80	△ 384	3	483	△ 558	11	3,997	△ 2,141	15	4,560	△ 3,083	
北信濃	長野	信州高山郷	△ 2	(0.7)	△ 82.8	△ 4	(0.4)	△ 53.6	△ 2	(3.2)	△ 34.9	△ 8	(1.7)	△ 40.3
		野尻高原	0	0	0	0	0	0	0	0	0	0	0	0
		戸隠高原	-	-	-	-	-	-	-	-	-	-	-	-
	北信	斑尾高原	0	0	0	7	1,896	229	14	6,994	1,416	21	8,890	1,645
		志賀高原	△ 1	(0.0)	皆減	△ 1	(0.1)	△ 78.2	1	(0.7)	678.4	△ 1	(0.4)	65.3
		志賀高原	3	1,084	409	8	4,997	2,387	17	13,202	7,626	28	19,283	10,422
北信	斑尾高原	1	225	△ 304	6	1,516	146	9	2,982	677	16	4,723	519	
	志賀高原	△ 1	(1.9)	△ 57.5	1	(1.2)	10.7	3	(2.4)	29.4	3	(1.8)	12.3	
	その他管内	0	0	△ 54	1	90	△ 322	2	864	753	3	954	377	
北信	斑尾高原	△ 1	(0.0)	皆減	△ 1	(0.1)	△ 78.2	1	(0.7)	678.4	△ 1	(0.4)	65.3	
	志賀高原	0	0	0	7	1,896	229	14	6,994	1,416	21	8,890	1,645	
	志賀高原	-	-	-	2	(1.5)	13.7	1	(5.5)	25.4	3	(3.4)	22.7	
北信	志賀高原	9	4,318	△ 687	105	41,812	△ 6,541	115	62,662	△ 19,715	229	108,792	△ 26,943	
	志賀高原	△ 4	(35.6)	△ 13.7	△ 13	(33.4)	△ 13.5	△ 46	(49.6)	△ 23.9	△ 63	(41.3)	△ 19.8	
	その他管内	2	566	456	63	7,462	484	1	500	△ 1,223	66	8,528	△ 283	
合	計	その他管内	1	(4.6)	414.5	1	(5.9)	6.9	△ 3	(0.3)	△ 71.0	△ 1	(3.1)	△ 3.2
		合計	66	12,124	△ 844	428	125,120	△ 15,749	269	126,220	△ 19,400	763	263,464	△ 35,993
		△ 13	(100.0)	△ 6.5	△ 18	(100.0)	△ 11.2	△ 50	(100.0)	△ 13.3	△ 81	(100.0)	△ 12.0	

(単位:校、人、%)

区分	24年度延児童・生徒数				23年度延児童・生徒数				22年度延児童・生徒数			
	小学校	中学校	高等学校	合計	小学校	中学校	高等学校	合計	小学校	中学校	高等学校	合計
	対前年度比	対前年度比	対前年度比	対前年度比	対前年度比	対前年度比	対前年度比	対前年度比	対前年度比	対前年度比	対前年度比	対前年度比
野辺山高原	0	0	0	0	0	0	0	0	0	0	0	0
	-	-	-	-	-	-	-	-	-	-	-	-
軽井沢高原	0	9,215	5,088	14,303	0	8,651	3,000	11,651	345	6,564	3,510	10,419
	-	6.5	69.6	22.8	皆減	31.8	△ 14.5	11.8	0.0	△ 11.8	109.2	10.0
その他の事 久野管内	1,499	8,307	3,836	13,642	1,800	6,448	2,926	11,174	2,111	7,244	2,429	11,784
	△ 16.7	28.8	31.1	22.1	△ 14.7	△ 11.0	20.5	△ 5.2	30.2	△ 5.8	20.4	4.0
菅平高原	1,532	40,558	27,111	69,201	1,967	46,185	21,661	69,813	1,465	31,984	28,652	62,101
	△ 22.1	△ 12.2	25.2	△ 0.9	34.3	44.4	△ 24.4	12.4	1.3	△ 1.6	25.2	9.2
その他の事 上小管内	620	11,476	1,090	13,186	748	9,937	2,141	12,826	178	10,369	2,980	13,527
	△ 17.1	15.5	△ 49.1	2.8	320.2	△ 4.2	△ 28.2	△ 5.2	△ 54.4	△ 14.1	87.4	△ 3.7
蓼科高原 白馬山	126	3,847	3,694	7,667	0	6,316	4,822	11,138	114	7,466	4,130	11,710
	皆増	△ 39.1	△ 23.4	△ 31.2	皆減	△ 15.4	16.8	△ 4.9	△ 79.3	6.2	△ 42.6	△ 20.7
その他の事 諏訪管内	503	0	0	503	473	0	294	767	748	0	448	1,196
	6.3	-	皆減	△ 34.4	△ 36.8	-	△ 34.4	△ 35.9	174.0	-	△ 11.5	53.5
上伊那	73	206	72	351	60	1,635	216	1,911	66	84	150	300
	21.7	△ 87.4	△ 66.7	△ 81.6	△ 9.1	1846.4	44.0	537.0	△ 9.6	△ 37.3	17.2	△ 10.4
下伊那	166	1296	0	1462	0	837	0	837	48	671	0	719
	皆増	54.8	-	74.7	皆減	24.7	-	16.4	皆増	△ 55.4	-	△ 52.3
木曾	751	418	260	1,429	250	465	0	715	593	947	0	1,540
	200.4	△ 10.1	皆増	99.9	△ 57.8	△ 50.9	-	△ 53.6	△ 16.0	5.3	皆減	△ 13.9
上高地	85	383	66	534	99	464	102	665	231	961	3,164	4,356
	△ 14.1	△ 17.5	△ 35.3	△ 19.7	△ 57.1	△ 51.7	△ 96.8	△ 84.7	17	134.4	3.3	18.7
その他の事 松本管内	0	0	0	0	70	0	0	70	0	0	0	0
	皆減	-	-	皆減	皆増	-	-	皆増	-	-	-	-
大町温泉郷 仁科三湖	56	567	253	876	0	499	261	760	0	560	578	1,138
	皆増	13.6	△ 3.1	15.3	-	△ 10.9	-	△ 33.2	-	△ 11.4	106.4	24.8
白馬山麓 八方尾根	720	87	60	867	720	350	0	1,070	0	210	180	390
	0.0	△ 75.1	皆増	△ 19.0	皆増	66.7	皆減	174.4	皆減	25.0	皆増	△ 56.1
梅池高原 白馬乗鞍 白馬コルチナ	464	1,041	6,138	7,643	4,274	2,032	3,044	9,350	390	168	8,521	9,079
	△ 89.1	△ 48.8	101.6	△ 18.3	995.9	1109.5	△ 64.3	3.0	26.6	△ 41.3	36.1	32.5
その他の事 北安曇管内	0	0	0	0	0	0	0	0	0	0	0	0
	-	-	-	-	-	-	-	-	-	-	-	-
信州高山 温泉郷	0	2,078	282	2,360	0	1,814	816	2,630	0	1,821	52	1,873
	-	14.6	△ 65.4	△ 10.3	-	△ 0.4	1469.2	40.4	-	59.2	△ 62.3	46.1
野尻高原	675	2,610	5,576	8,861	2,884	2,724	5,632	11,240	2,383	3,259	6,287	11,929
	△ 76.6	△ 4.2	△ 1.0	△ 21.2	21.0	△ 16.4	△ 10.4	△ 5.8	47.9	32.1	5.1	18.6
戸隠高原	529	1,370	2,305	4,204	750	2,360	1,722	4,832	760	1,420	2,975	5,155
	△ 29.5	△ 41.9	33.9	△ 13.0	△ 1.3	66.2	△ 42.1	△ 6.3	23.0	△ 27.4	9.5	△ 2.6
その他の事 長野管内	54	412	111	577	504	2,270	10,105	12,879	257	2,514	7,166	9,937
	△ 89.3	△ 81.9	△ 98.9	△ 95.5	96.1	△ 9.7	41.0	29.6	229.5	31.3	9.1	16.1
斑尾高原 飯戸山	0	1,667	5,578	7,245	0	2,588	5,093	7,681	0	1,082	3,358	4,440
	-	△ 35.6	9.5	△ 5.7	-	139.2	51.7	73.0	-	△ 4.6	23.8	15.4
志賀高原 北志賀高原	5,005	48,353	82,377	135,735	5,844	40,959	106,104	152,907	3,225	43,286	99,241	145,752
	△ 14.4	18.1	△ 22.4	△ 11.2	81.2	△ 5.4	6.9	4.9	5.3	20.8	11.2	13.8
その他の事 北信管内	110	6,978	1,723	8,811	120	7,105	1,141	8,366	120	5,342	1,350	6,812
	△ 8.3	△ 1.8	51.0	5.3	0.0	33.0	△ 15.5	22.8	皆増	38.4	△ 48.3	5.2
合計	12,968	140,869	145,620	299,457	20,563	143,639	169,080	333,282	13,034	125,952	175,171	314,157
	△ 36.9	△ 1.9	△ 13.9	△ 10.1	57.8	14.0	△ 3.5	6.1	8.6	5.7	12.5	9.5

表-17 都道府県別、宿泊地域別の状況(スキー学習旅行、小学校)

(単位:校、人、%)

地域	都道府県名	25年度 受入数(小学校)				佐 久			上 小		諏 訪		上 伊 那	下 伊 那	木 曾	松 本		都道府県名	
		学 校 数	実 児 童 数	延 児 童 数	延 児 童 数 対前年度比	野辺山高原	軽井沢高原	その他の 佐久地事管内	菅平高原	その他の 上小地事管内	蓼科高原 白樺湖 車山高原	その他の 諏訪地事管内				上高地 乗鞍高原	その他の 松本地事管内		
北海道・東北	北海道																	北海道	
	青森県																	青森県	
	岩手県																	岩手県	
	宮城県																	宮城県	
	秋田県																	秋田県	
小計	山形県																	山形県	
	福島県	1	29	87	皆増												87	福島県	
小計		1	29	87	皆増												87	小計	
関東	茨城県				△100.0													茨城県	
	栃木県	1	150	300														栃木県	
	群馬県																	群馬県	
	埼玉県	3	390	1,440	41.7				260									埼玉県	
	千葉県	5	461	1,194	△1.2													千葉県	
	東京都	40	3,685	6,978	14.3			2,526	424	405		24						東京都	
	神奈川県				△100.0													神奈川県	
小計		49	4,686	9,912	10.2			2,526	684	405	24						小計		
中部	新潟県																	新潟県	
	富山県																	富山県	
	石川県																	石川県	
	福井県	1	25	25	△94.4							25						福井県	
	岐阜県																	岐阜県	
小計		1	25	25	△94.4						25						小計		
東海	静岡県	4	345	494	△22.2												120	静岡県	
	愛知県	2	86	86	△41.5							61	178	176	25		120	愛知県	
	三重県																	三重県	
小計		6	431	580	△25.8						20	61	178	201			120	小計	
近畿	滋賀県																	滋賀県	
	京都府	1	160	320	△27.3				320									京都府	
	大阪府	2	170	340	△72.1				120						220			大阪府	
	兵庫県				-														兵庫県
	奈良県	3	240	720	-														奈良県
	和歌山県																		和歌山県
小計		6	570	1,380	△43.8				440					220				小計	
中国	鳥取県																	鳥取県	
	島根県																	島根県	
	岡山県																	岡山県	
	広島県																	広島県	
	山口県																	山口県	
小計																		小計	
四国	徳島県																	徳島県	
	香川県																	香川県	
	愛媛県																	愛媛県	
	高知県																	高知県	
小計																		小計	
九州	福岡県																	福岡県	
	佐賀県																	佐賀県	
	長崎県																	長崎県	
	熊本県																	熊本県	
	大分県																	大分県	
	宮崎県																	宮崎県	
	鹿児島県	1	19	19	△64.8												19	鹿児島県	
沖縄県																	沖縄県		
小計		1	19	19	△64.8												19	小計	
中国	1	4	4	皆増								4						中国	
台湾	1	39	117	△50.4						117								台湾	
その他																		その他	
合計		66	5,803	12,124	△6.5			2,526	1,124	405	69	65	178	421		226		合計	
24年度計		79	6,390	12,968				1,499	1,532	620	126	73	166	751		85		24年度計	

(単位:校、人、%)

地域	都道府県名	北 安 曇				長 野				北 信			25年度計	24年度計	23年度計	22年度計	21年度計	都道府県名	
		大町温泉郷 仁科三湖	白馬山麓 八方尾根	榑池高原 白馬乗鞍 白馬コバタ	その他の 北安曇地事 管内	信州高山 温泉郷	野尻湖 黒姫高原	戸隠高原	その他の 長野地事管内	斑尾高原 飯山 戸狩	志賀高原 北志賀高原	その他の 北信地事管内							
北海道・東北	北海道																	北海道	
	青森県																	青森県	
	岩手県																	岩手県	
	宮城県																	宮城県	
	秋田県																	秋田県	
山形県																		山形県	
福島県																		福島県	
小計												87	87					小計	
関東	茨城県														260			茨城県	
	栃木県												300	300		276		栃木県	
	群馬県																	群馬県	
	埼玉県			80														埼玉県	
	千葉県									544				1,100	1,440	1,016	996	1,280	1,369
	東京都									540	225			650	1,194	1,208	778	68	865
神奈川県													2,268	6,978	6,105	11,557	7,881	5,328	
小計			80										4,318	9,912	8,998	17,297	10,039	8,245	
中部	新潟県																	新潟県	
	富山県																	富山県	
	石川県																	石川県	
	福井県																	福井県	
	山梨県																	山梨県	
岐阜県																		岐阜県	
小計												25	443	430	596	139		小計	
東海	静岡県																		静岡県
	愛知県																		愛知県
	三重県																		三重県
小計												580	782	460	736	579		小計	
近畿	滋賀県																		滋賀県
	京都府																		京都府
	大阪府																		大阪府
	兵庫県																		兵庫県
	奈良県																		奈良県
和歌山県																		和歌山県	
小計			720															小計	
中国	鳥取県																		鳥取県
	島根県																		島根県
	岡山県																		岡山県
	広島県																		広島県
山口県																		山口県	
小計																		小計	
四国	徳島県																		徳島県
	香川県																		香川県
	愛媛県																		愛媛県
高知県																		高知県	
小計																		小計	
九州	福岡県																		福岡県
	佐賀県																		佐賀県
	長崎県																		長崎県
	熊本県																		熊本県
	大分県																		大分県
	宮崎県																		宮崎県
	鹿児島県																		鹿児島県
沖縄県																		沖縄県	
小計																		小計	
中国																		中国	
台湾																		台湾	
その他																		その他	
合計			720	80		1,084	225					4,318	566	12,124	12,968	20,563	13,034	11,998	合計
24年度計		56	720	464		675	529		54			5,005	110						24年度計

表-18 都道府県別、宿泊地域別の状況(スキー学習旅行、中学校)

(単位:校、人、%)

地域	都道府県名	25年度 受入数(中学校)				佐 久			上 小		諏 訪		上 伊 那	下 伊 那	木 曾	松 本		都道府県名
		学 校 数	実 生 徒 数	延 生 徒 数	延 生 徒 数 対前年度比	野辺山高原	軽井沢高原	その他の 佐久地事管内	菅平高原	その他の 上小地事管内	蓼科高原 白樺湖 車山高原	その他の 諏訪地事管内				上高地 乗鞍高原	その他の 松本地事管内	
北海道・東北	北海道																	北海道
	青森県																	青森県
	岩手県																	岩手県
	宮城県																	宮城県
	秋田県																	秋田県
関東	山形県																	山形県
	福島県																	福島県
	茨城県																	茨城県
	栃木県	7	851	1,702	△ 20.9				300									栃木県
	群馬県	1	100	200	△ 47.6				200									群馬県
中部	埼玉県	72	12,059	22,772	10.4			550	14,149	1,060	95							埼玉県
	千葉県	15	1,813	4,176	△ 28.1			730	1,492									千葉県
	東京都	206	21,284	52,717	△ 14.2		7,783	2,873	15,848	8,069	1,222			142		360	534	東京都
	神奈川県	25	4,192	11,404	5.8			3,082	274	945	220							神奈川県
	小計	326	40,299	92,971	△ 8.1		7,783	7,235	32,263	10,074	1,537			142		360	534	小計
近畿	新潟県	3	307	486	117.0													新潟県
	富山県																	富山県
	石川県																	石川県
	福井県																	福井県
	山梨県	4	528	578	1.9			100										山梨県
中国	岐阜県	1	40	120	△ 86.1										120			岐阜県
	静岡県	3	588	698	△ 40.1				220					478				静岡県
	愛知県	28	3,066	6,523	△ 12.2						1,460				120			愛知県
	三重県	1	40	40	△ 82.7									40				三重県
	小計	32	3,694	7,261	△ 17.7				220		1,460			518		120		小計
四国	滋賀県																	滋賀県
	京都府	11	1,810	4,623	△ 44.2													京都府
	大阪府	17	2,252	6,427	△ 3.3					38	440					342		大阪府
	兵庫県	20	3,732	9,074	15.7													兵庫県
	奈良県	4	989	2,557	△ 35.2				700									奈良県
九州	和歌山県																	和歌山県
	小計	52	8,783	22,681	△ 15.1				700	38	440					342		小計
	鳥取県																	鳥取県
	島根県																	島根県
	岡山県	1	122	366	△ 18.7													岡山県
海外	広島県																	広島県
	山口県	1	163	489	皆増													山口県
	小計	2	285	855	90.0													小計
	徳島県																	徳島県
	香川県																	香川県
その他	愛媛県																	愛媛県
	高知県																	高知県
	小計																	小計
	福岡県																	福岡県
	佐賀県																	佐賀県
その他	長崎県																	長崎県
	熊本県																	熊本県
	大分県																	大分県
	宮崎県																	宮崎県
	鹿儿岛県																	鹿儿岛県
その他	沖縄県																	沖縄県
	小計																	小計
	香港	1	20	120	皆増													香港
	台湾	1	12	24	皆増						24							台湾
	中国	6	24	24	皆増								24					中国
合 計	428	53,992	125,120	△ 11.2		7,783	7,335	33,183	10,112	3,461			166	518	600	876	合 計	
24年度計	446	60,289	140,869			9,215	8,307	40,558	11,476	3,847			206	1,296	418	383	24年度計	

(単位:校、人、%)

地域	都道府県名	北 安 曇				長 野				北 信			25年度計	24年度計	23年度計	22年度計	21年度計	都道府県名		
		大町温泉郷 仁科三湖	白馬山麓 八方尾根	榑池高原 白馬乗鞍 白馬コバネ	その他の 北安曇地事 管内	信州高山 温泉郷	野尻湖 黒姫高原	戸隠高原	その他の 長野地事管内	斑尾高原 飯山 戸狩	志賀高原 北志賀高原	その他の 北信地事管内								
北海道・東北	北海道																	北海道		
	青森県																	青森県		
	岩手県														70			岩手県		
	宮城県																	宮城県		
	秋田県																	秋田県		
小計	山形県																	山形県		
	福島県																	福島県		
関東	茨城県																	茨城県		
	栃木県											1,402		1,702	2,151	1,356	914	704	栃木県	
	群馬県													200	382	180	240	452	群馬県	
	埼玉県							60					5,654	1,204	22,772	20,629	17,809	13,835	14,126	埼玉県
	千葉県														4,176	5,807	5,677	3,885	3,259	千葉県
	東京都			225								1,082		8,793	5,508	61,460	68,918	58,590	57,329	東京都
	神奈川県														5,242	750	11,404	10,779	10,721	8,213
小計			225			891	390	90	1,082	22,903	7,462	92,971	101,208	105,177	88,485	84,083	84,083	小計		
中部	新潟県													486	224	160		560	新潟県	
	富山県														87			168	富山県	
	石川県														36				石川県	
	福井県																		福井県	
	山梨県	478													578	567	603	728	1,121	山梨県
岐阜県														120	862	395	775	879	岐阜県	
小計	478					198			128	160		1,184	1,776	1,158	1,503	2,728	2,728	小計		
東海	静岡県													698	1,165	1,319	1,130	1,328	静岡県	
	愛知県					1,548					686	2,709		6,523	7,430	8,137	5,980	5,972	愛知県	
	三重県													40	231	482	403	441	三重県	
小計					1,548			686	2,709		7,261	8,826	9,938	7,513	7,741	7,741	小計			
近畿	滋賀県																		滋賀県	
	京都府			258									4,365	4,623	8,280	9,072	8,682	6,088	京都府	
	大阪府		380			424	2,763						2,040	6,427	6,645	6,621	5,792	5,839	大阪府	
	兵庫県						728	760					7,586	9,074	7,840	9,159	10,964	8,710	兵庫県	
	奈良県						417						1,440	2,557	3,948	1,340	2,417	1,869	奈良県	
和歌山県																	40	和歌山県		
小計		380	258		424	3,908	760		15,431		22,681	26,713	26,192	27,855	22,546	22,546	小計			
中国	鳥取県																		鳥取県	
	島根県																		島根県	
	岡山県							366						366	450	360	528	688	岡山県	
	広島県													489	489				広島県	
山口県																		山口県		
小計							366		489		855	450	360	528	688	688	小計			
四国	徳島県														420				徳島県	
	香川県																		香川県	
	愛媛県															300			愛媛県	
高知県																		高知県		
小計													420	300	300			小計		
九州	福岡県																	1,120	福岡県	
	佐賀県																		佐賀県	
	長崎県														564				長崎県	
	熊本県																		熊本県	
	大分県														912				大分県	
	宮崎県																		宮崎県	
鹿児島県																		鹿児島県		
沖縄県																	206	沖縄県		
小計													1,476	444			1,326	小計		
香港											120		120						香港	
台湾																	68		台湾	
中国																			中国	
合計		478	380	483		1,972	4,997	1,516	90	1,896	41,812	7,462	125,120	140,869	143,639	125,952	119,112	合計		
24年度計		567	87	1,041		2,078	2,610	1,370	412	1,667	48,353	6,978							24年度計	

表-19 都道府県別、宿泊地域別の状況(スキー学習旅行、高等学校)

(単位:校、人、%)

地域	都道府県名	25年度 受入数(高等学校)				佐 久			上 小		諏 訪		上 伊 那	下 伊 那	木 曾	松 本		都道府県名
		学 校 数	実 生 徒 数	延 生 徒 数	延 生 徒 数 対前年度比	野辺山高原	軽井沢高原	その他の 佐久地事管内	菅平高原	その他の 上小地事管内	蓼科高原 白樺湖 草山高原	その他の 諏訪地事管内				上高地 乗鞍高原	その他の 松本地事管内	
北海道・東北	北海道																	北海道
	青森県																	青森県
	岩手県																	岩手県
	宮城県																	宮城県
	秋田県																	秋田県
関東	山形県																	山形県
	福島県																	福島県
	小計																	小計
	茨城県	1	17	34	△ 34.6			34										茨城県
	栃木県																	栃木県
中部	群馬県																	群馬県
	埼玉県	11	2,432	5,094	△ 24.5				864									埼玉県
	千葉県	3	280	670	△ 57.6				280	60								千葉県
	東京都	28	3,258	9,107	△ 11.4			138	2,668	310	528		272					東京都
	神奈川県	17	2,214	7,694	△ 21.0			176	680									神奈川県
近畿	小計	60	8,201	22,599	△ 20.6			348	4,492	370	528	272						小計
	新潟県	2	566	1,132	△ 4.1													新潟県
	富山県	2	361	525	△ 2.8													富山県
	石川県																	石川県
	福井県																	福井県
東海	山梨県	9	1,724	2,334	6.4			79	1,020		373							山梨県
	岐阜県																	岐阜県
	小計	13	2,651	3,991	△ 18.0			79	1,020		373							小計
	静岡県	4	430	1,141	21.1									298				静岡県
	愛知県	24	4,963	14,268	28.3			942	720		330							愛知県
中国	三重県	2	460	1,240	30.5						600							三重県
	小計	30	5,853	16,649	27.9			942	720		930			298				小計
	滋賀県	5	316	748	4.2									78				滋賀県
	京都府	20	3,845	11,330	△ 5.3				1,080			780						京都府
	大阪府	10	1,604	3,992	△ 6.6		1,531		240				134					大阪府
四国	兵庫県	6	1,257	3,525	△ 38.9		666											兵庫県
	奈良県	2	167	501	△ 83.4					360								奈良県
	和歌山県	7	1,474	4,422	△ 8.3													和歌山県
	小計	50	8,663	24,518	△ 19.8		2,197		1,320	360				212			780	小計
	鳥取県																	鳥取県
九州	島根県																	島根県
	岡山県	1	57	114														岡山県
	広島県	1	150	300	△ 56.4		300											広島県
	山口県	3	470	1,307	160.9				206		501							山口県
	小計	5	677	1,721	44.7		300		206		501							小計
その他	徳島県	2	227	587	6.7						399							徳島県
	香川県																	香川県
	愛媛県																	愛媛県
	高知県	11	1,315	3,945	△ 27.4				3,945									高知県
	小計	13	1,542	4,532	△ 24.3				3,945		399							小計
香港	福岡県	26	6,251	20,732	△ 9.0				840									福岡県
	佐賀県	2	288	743	△ 31.7													佐賀県
	長崎県	12	2,549	6,235	15.8			320	2,368		489							長崎県
	熊本県	16	3,604	10,406	△ 5.6		814	842	1,170	2,188								熊本県
	大分県	15	2,365	6,626	△ 36.0					220								大分県
	宮崎県	9	1,928	4,609	△ 17.6		1,442		560	339								宮崎県
	鹿児島県	6	644	1,370	△ 60.3			170	124									鹿児島県
	沖縄県	5	727	1,454	△ 12.0		250	564	640									沖縄県
	小計	91	18,356	52,175	△ 14.9		2,506	1,896	5,702	2,747	489							小計
	香港																	
台湾	台湾	7	35	35	△ 83.0								35					台湾
	その他																	その他
	合計	269	45,978	126,220	△ 13.3		5,003	3,265	17,405	3,477	3,220	519		298	780			合計
24年度計	319	53,573	145,620			5,088	3,836	27,111	1,090	3,694	72		260	66				24年度計

(単位:校、人、%)

地域	都道府県名	北 安 曇				長 野				北 信			25年度計	24年度計	23年度計	22年度計	21年度計	都道府県名		
		大町温泉郷 仁科三湖	白馬山麓 八方尾根	樽池高原 白馬乗鞍 白馬コルナ	その他の 北安曇地事 管内	信州高山 温泉郷	野尻湖 黒姫高原	戸隠高原	その他の 長野地事管内	斑尾高原 飯山 戸狩	志賀高原 北志賀高原	その他の 北信地事管内								
北海道・東北	北海道																	24	北海道	
	青森県																		青森県	
	岩手県																	348	岩手県	
	宮城県																		宮城県	
	秋田県																		秋田県	
小計	山形県																		山形県	
	福島県																	423	福島県	
関東	茨城県												34	52	510				茨城県	
	栃木県													76	386				栃木県	
	群馬県																	150	群馬県	
	埼玉県									474	3,256	500	5,094	6,744	9,799	5,811	5,005	埼玉県		
	千葉県										330		670	1,580	745	1,601	855	千葉県		
	東京都							414			4,777		9,107	10,279	13,449	13,375	13,030	東京都		
	神奈川県							1,320			560	4,958	7,694	9,738	11,994	11,638	8,456	神奈川県		
小計							1,734			1,034	13,321	500	22,599	28,469	36,883	32,425	27,496	小計		
中部	新潟県									592	540		1,132	1,180	1,602	1,680	1,200	新潟県		
	富山県									525			525	540	536	742	728	富山県		
	石川県													68	268			石川県		
	福井県																		福井県	
	山梨県	262		80							520		2,334	2,194	2,151	1,464	1,941	山梨県		
岐阜県													885	360	930	265	岐阜県			
小計	262		80						1,117	1,060		3,991	4,867	4,917	4,816	4,134	4,134	小計		
東海	静岡県											843	1,141	942	2,076	1,289	1,209	静岡県		
	愛知県			297		70	1,250				10,659		14,268	11,122	14,402	14,883	11,150	愛知県		
	三重県										640		1,240	950	3,449	3,684	3,360	三重県		
小計			297		70	1,250					12,142	16,649	13,014	19,927	19,856	15,719	15,719	小計		
近畿	滋賀県			670									748	718		598	624	滋賀県		
	京都府			2,013		2,410	2,982				2,065		11,330	11,968	8,350	12,831	11,317	京都府		
	大阪府					30					624	1,433	3,992	4,274	5,285	7,746	5,448	大阪府		
	兵庫県			160								2,699	3,525	5,767	4,395	3,889	4,830	兵庫県		
	奈良県						141					501	3,013	2,392	3,248	1,221	1,221	奈良県		
	和歌山県			777		960					993	1,692	4,422	4,820	7,709	8,670	8,634	和歌山県		
小計			3,620		30	3,511	2,982			1,617	7,889	24,518	30,560	28,131	36,982	32,074	32,074	小計		
中国	鳥取県																		鳥取県	
	島根県																		島根県	
	岡山県										114		114		268				岡山県	
	広島県												300	688	720	1,315			広島県	
山口県												600	1,307	501	2,060	585	942	山口県		
小計												714	1,721	1,189	3,048	1,900	942	1,900	小計	
四国	徳島県											188		587	550		475	160	徳島県	
	香川県															400	486		香川県	
	愛媛県																			愛媛県
	高知県												3,945	5,435	2,520	4,560	3,871	3,871	高知県	
小計										188		4,532	5,985	2,520	5,435	4,517	4,517	小計		
九州	福岡県		690				5,244		534	1,410	12,014		20,732	22,792	30,831	28,983	27,866	27,866	福岡県	
	佐賀県						743					743	1,088	1,026	564	1,006		1,006	佐賀県	
	長崎県									873	2,185		6,235	5,385	3,760	7,075	7,171	7,171	長崎県	
	熊本県										5,392		10,406	11,018	18,677	18,952	14,754	14,754	熊本県	
	大分県									615	5,791		6,626	10,353	10,358	7,263	8,838	8,838	大分県	
	宮崎県						720		330		1,218		4,609	5,594	4,487	3,864	3,957	3,957	宮崎県	
	鹿児島県										328	748	1,370	3,448	3,076	4,495	5,181	5,181	鹿児島県	
	沖縄県												1,454	1,652	1,440	1,362	1,492	1,492	沖縄県	
小計		690				6,707		864	3,226	27,348		52,175	61,330	73,655	72,558	70,265	70,265	小計		
香港																			香港	
台湾													35	206		198	206	206	台湾	
その他																			その他	
合計		262	690	3,997		100	13,202	2,982	864	6,994	62,662	500	126,220	145,620	169,081	175,171	155,725	155,725	合計	
24年度計		253	60	6,138		282	5,576	2,305	111	5,578	82,377	1,723							24年度計	

平成25年度 学習旅行実態調査結果

平成26年11月発行

お問い合わせ先

長野県 観光部 山岳高原観光課

〒380-8570(住所記載不要)

長野県長野市大字南長野字幡下692-2

TEL 026-235-7251(直通)

FAX 026-235-7257

長野県学習旅行ナビ

<http://www.naganoken-gakushuryoko.net/>

さわやか信州旅ネット

<http://www.nagano-tabi.net/>

長野県ホームページ

<http://www.pref.nagano.lg.jp>