

平成 15 年

観光地利用者統計調査結果

長野県 商工部 観光課

観光地利用者統計調査について

1 調査の目的

県内観光地利用者の観光地における利用状況及び観光消費額の実態を把握することを目的とする。

2 調査方法等

対象観光地の所在する市町村で、観光施設、交通機関、宿泊施設等に照会し、調査を行う。各観光地における調査結果を県で集計し、「観光地利用者統計調査結果」を作成。

3 用語の説明

延利用者数...日帰り客数と宿泊客の延数の合計

計算例

1人が1泊した場合
延利用者数（延数）は2人（**実数**は1人）

2人が3泊した場合
延利用者数（延数）は8人（**実数**は2人）

2人が3泊し、2人の日帰りがあった場合
延利用者数（延数）は10人
 $2人 \times 4日 + 2人 \times 1日 = 10人$
（3泊）

実数は4人
 $2人 + 2人 = 4人$

延宿泊客は8人
 $2人 \times 4日 = 8人$

延数... P 4 4 ~ P 7 9に記載の「延数」は、**延利用者数**と同義である。

実数... 滞在日数に関わらず実人員を計上（月をまたがって同一観光地に滞在する利用者については、滞在日数の多い月に実人員を計上し、滞在日数が同じ場合は後の月に計上）

延宿泊客...宿泊客の延数と同義である。

観光消費額... 観光客の観光行動に伴う経費で、当該観光地内で支出した宿泊費、交通費、飲食娯楽費、土産その他買物費、観覧料又はこれに類するもの、その他。ただし、交通費のうちバス代等については、最寄りの駅から当該観光地までの往復料金。

4 数値の表記方法

端数処理の都合上、各表間で数値が一致しない場合もある。

目 次

平成15年観光地利用者統計調査結果	2
別 表	11
6 広域別（地方事務所別）統計資料（概要編）	18
6 広域別（地方事務所別）統計資料（年次推移）	31
6 広域別（地方事務所別）統計資料（詳細編）	
東 信 州	44
諏 訪	50
伊 那 路	52
木 曽 路	62
日本アルプス	66
北 信 濃	74

平成15年観光地利用者統計調査結果

1 調査結果の概要

(1) 平成15年1月1日から12月31日までの、長野県内の観光地(295か所)の利用者数は、延9,821万人となり、

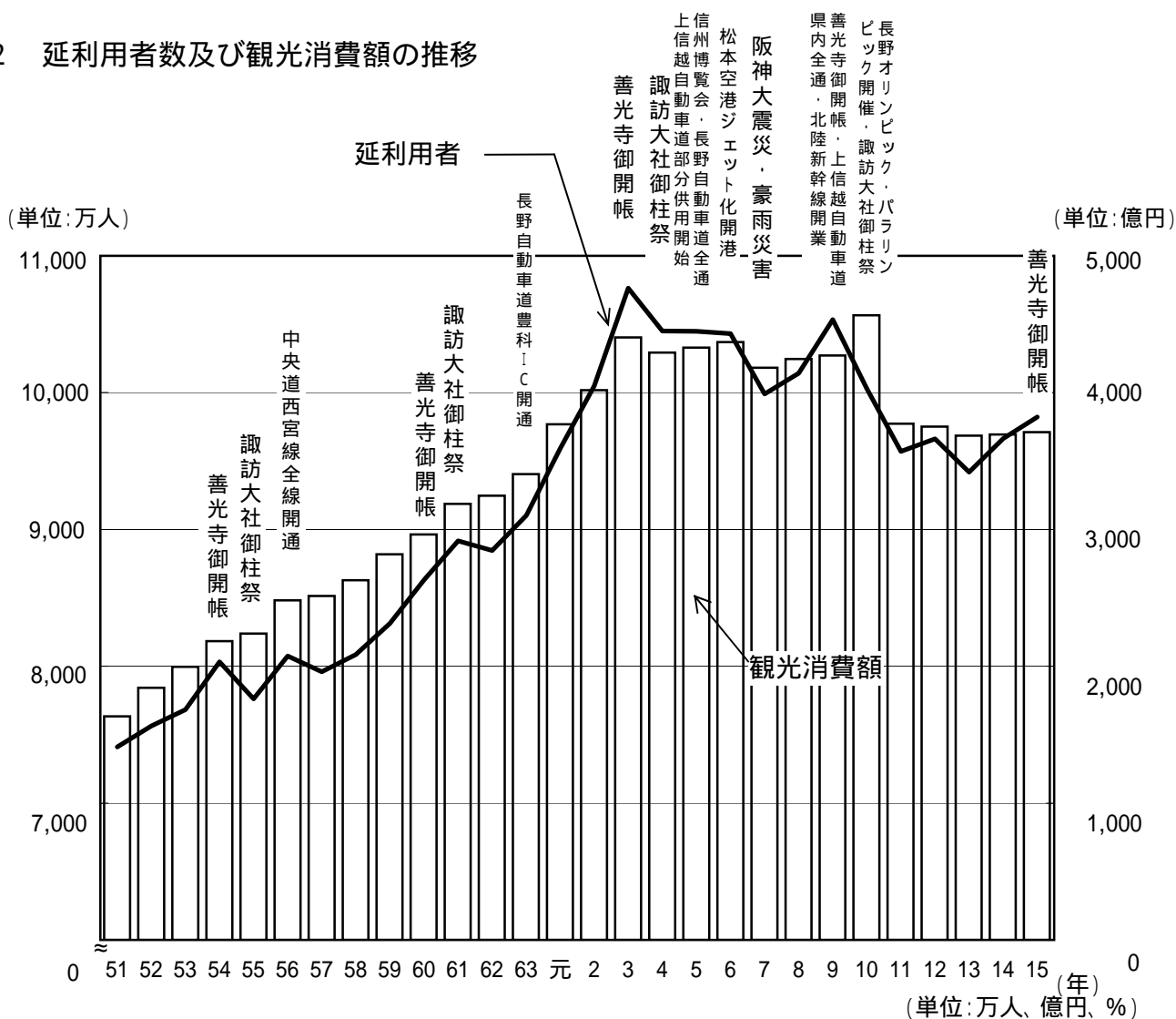
平成14年より156万人の増加(1.6%)となりました。

(2) 観光消費額は、3,710億円となり、平成14年より17億円の増加(0.5%)となりました。

(単位:千人、百万円、%)

区分	平成15年	平成14年	対前年増減	対前年比
延利用者数	98,214	96,646	1,568	101.6
観光消費額	371,045	369,334	1,711	100.5

2 延利用者数及び観光消費額の推移



区分	昭和51年	平成2年	3	4	5	6	7	8	9	10	11	12	13	14	15
延利用者数	7,410	10,047	10,764	10,450	10,449	10,432	9,990	10,142	10,533	10,028	9,571	9,663	9,420	9,665	9,821
対前年伸び率	-	4.7	7.1	2.9	0.0	0.2	4.2	1.5	3.9	4.8	4.6	1.0	2.5	2.6	1.6
観光消費額	1,633	4,017	4,403	4,293	4,328	4,370	4,181	4,246	4,271	4,565	3,772	3,752	3,685	3,693	3,710
対前年伸び率	-	6.6	9.6	2.5	0.8	1.0	4.3	1.6	0.6	6.9	17.4	0.5	1.8	0.2	0.5

3 県内、県外別並びに日帰り、宿泊別の状況

延利用者数の状況を県内、県外別に見ると、県内客が対前年比110万人の増加(3.5%)、県外客が対前年比47万人の増加(0.7%)となった。構成比はほぼ3:7となっている。

日帰り、宿泊別の状況では、日帰り客が対前年比226万人の増加(3.6%)、宿泊客が対前年比69万人の減少(-2.1%)となった。構成比はほぼ7:3となっているものの、日帰り客の割合が増え、宿泊客の割合が減る傾向にある。

(単位:千人、%)

区 分	平成15年		平成14年		対前年増減	対前年比
	延利用者数	構成比	延利用者数	構成比		
合 計	98,214	100.0	96,646	100.0	1,568	101.6
県 内	32,397	33.0	31,297	32.4	1,100	103.5
県 外	65,817	67.0	65,349	67.6	468	100.7
日 帰 り	65,460	66.7	63,203	65.4	2,257	103.6
宿 泊	32,754	33.3	33,443	34.6	689	97.9

4 6広域別及び地方事務所別の状況

延利用者数の状況を6広域別にみると、善光寺御開帳の影響により北信濃、元善光寺御開帳の影響により伊那路が増加し、夏季の天候不順の影響等により他の広域では利用者数が減少しました。

広域別構成比には、大きな変動はみられませんでした。

(単位:千人、%)

6広域(地方事務所)別	平成15年		平成14年		対前年増減	対前年比
	延利用者数	構成比	延利用者数	構成比		
東 信 州	20,748	21.1	21,416	22.2	668	96.9
佐 久	14,726	15.0	15,128	15.7	402	97.3
上 小	6,022	6.1	6,288	6.5	266	95.8
諏 訪	16,380	16.7	17,149	17.6	769	95.5
伊 那 路	9,302	9.5	9,200	9.5	102	101.1
上 伊 那	4,165	4.3	4,273	4.4	108	97.5
下 伊 那	5,137	5.2	4,927	5.1	210	104.3
木曾路(木曾)	5,109	5.2	5,657	5.9	548	90.3
日本アルプス	17,689	18.0	18,917	19.6	1,228	93.5
松 本	9,664	9.8	10,622	11.0	958	91.0
北 安 曇	8,025	8.2	8,295	8.6	270	96.7
北 信 濃	28,986	29.5	24,307	25.2	4,679	119.2
長 野	19,664	20.0	14,851	15.4	4,813	132.4
北 信	9,322	9.5	9,456	9.8	134	98.6
合 計	98,214	100.0	96,646	100.0	1,568	101.6

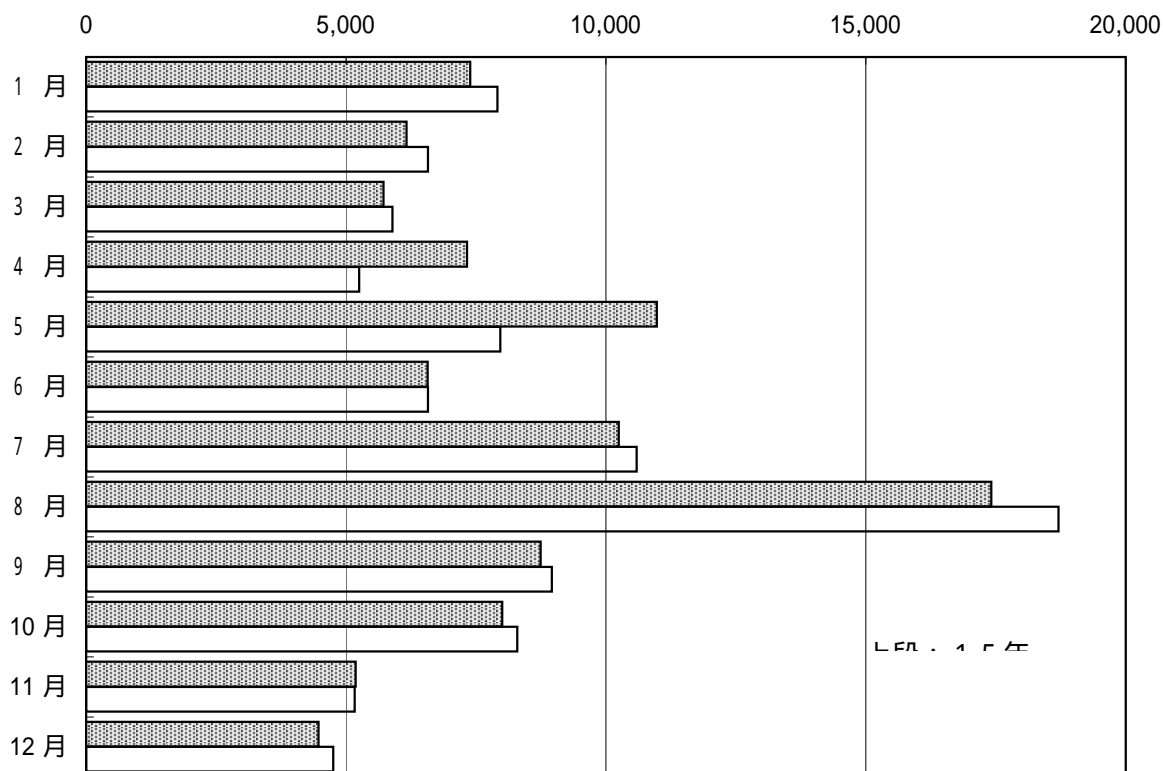
5 月別利用者数の状況

月別利用者数の状況を見ると、7・8月の夏季に利用者が集中しています。
4・5月は善光寺御開帳の影響で増加しています。7月から10月は天候不順の影響等のため減少しました。1月から3月、12月はスキー場利用者の減少によるものです。

(単位:千人、%)

区 分	平成 15 年		平成 14 年		対前年増減	対前年比
	延利用者数	構成比	延利用者数	構成比		
1 月	7,390	7.5	7,911	8.2	521	93.4
2 月	6,166	6.3	6,577	6.8	411	93.8
3 月	5,722	5.8	5,893	6.1	171	97.1
4 月	7,325	7.5	5,254	5.4	2,071	139.4
5 月	10,976	11.2	7,966	8.2	3,010	137.8
6 月	6,568	6.7	6,578	6.8	10	99.8
7 月	10,249	10.4	10,592	11.0	343	96.8
8 月	17,416	17.7	18,704	19.4	1,288	93.1
9 月	8,743	8.9	8,959	9.3	216	97.6
10 月	8,008	8.2	8,293	8.6	285	96.6
11 月	5,183	5.3	5,168	5.3	15	100.3
12 月	4,468	4.5	4,751	4.9	283	94.0
合 計	98,214	100.0	96,646	100.0	1,568	101.6

図 - 1 月別利用者数の状況



6 観光地類型別の状況

(単位:千人、%)

区 分	平成15年		平成14年		対前年増減	対前年比
	延利用者数	構成比	延利用者数	構成比		
山 岳	5,003	5.1	5,025	5.2	22	99.6
高原・湖沼	47,173	48.0	50,118	51.9	2,945	94.1
温 泉	17,862	18.2	17,782	18.4	80	100.4
名所・旧跡	28,176	28.7	23,721	24.5	4,455	118.8
合 計	98,214	100.0	96,646	100.0	1,568	101.6

7 主要観光地(延利用者数上位20位)の状況

(単位:千人、%)

順位	昨年順位	市町村名	観光地名	延利用者数		対前年増減	対前年比
				15年	14年		
1	2	長野市	善光寺	11,255	6,182	5,073	182.1
2	1	軽井沢町	軽井沢高原	7,635	8,051	416	94.8
3	4	諏訪市	上諏訪温泉・諏訪湖	4,440	4,247	193	104.5
4	3	山ノ内町	志賀高原・北志賀高原	4,218	4,307	89	97.9
5	5	諏訪市	霧ヶ峰高原	3,273	3,546	273	92.3
6	6	白馬村	白馬山麓	2,702	3,002	300	90.0
7	7	茅野市・立科町	白樺湖	2,600	2,649	49	98.2
8	9	安曇村	上高地	1,925	1,904	21	101.1
9	10	茅野市	蓼科	1,805	1,836	31	98.3
10	12	山ノ内町	湯田中渋温泉郷	1,585	1,509	76	105.0
11	8	松本市・武石村・和田村	美ヶ原高原	1,574	2,105	531	74.8
12	11	諏訪市・下諏訪町	諏訪大社	1,394	1,566	172	89.0
13	19	大町市	黒部ダム	1,179	1,054	125	111.9
14	14	真田町	菅平高原	1,155	1,138	17	101.5
15	17	大町市	仁科三湖	1,074	1,089	15	98.6
16	16	戸隠村	戸隠高原	1,017	1,101	84	92.4
17	15	下諏訪町	八島高原	1,009	1,122	113	89.9
18	21	千曲市	上山田温泉	996	941	55	105.8
19	20	上田市	別所温泉	988	954	34	103.6
20	18	穂高町	緑山美術館・わさび園・アイマックスシアター	975	1,054	79	92.5

8 観光消費額の状況

観光地における消費額は3,710億円となり、前年より17億円の増加(0.5%)となりました。

消費単価は、平成15年では平成14年に引き続き、一人あたりの宿泊客消費額はわずかに増加したものの、日帰り客消費額、利用者平均消費額は減少しました。

(単位:百万円、%)

区 分	平成14年		平成13年		対前年増減	対前年比
	観光消費額	構成比	観光消費額	構成比		
合 計	371,045	100.0	369,334	100.0	1,711	100.5
日 帰 り	177,375	47.8	173,002	46.8	4,373	102.5
宿 泊	193,670	52.2	196,332	53.2	2,662	98.6

一人1日あたりの消費額

- ・ 日 帰 り 客 $\frac{\text{日 帰 り 客 の 消 費 額 (百 万 円) 177,375}{\text{日 帰 り 客 数 (千 人) 65,460} = 2,710 \text{ 円 (14年 2,737円)}$
- ・ 宿 泊 客 $\frac{\text{宿 泊 客 の 消 費 額 (百 万 円) 193,670}{\text{宿 泊 客 数 (千 人) 32,754} = 5,913 \text{ 円 (14年 5,871円)}$
- ・ 利用者平均 $\frac{\text{利用者全体の消費額 (百万円) 371,045}{\text{利用者全体 (千人) 98,214} = 3,778 \text{ 円 (14年 3,821円)}$

図 - 2 一人1日あたりの観光消費額の推移

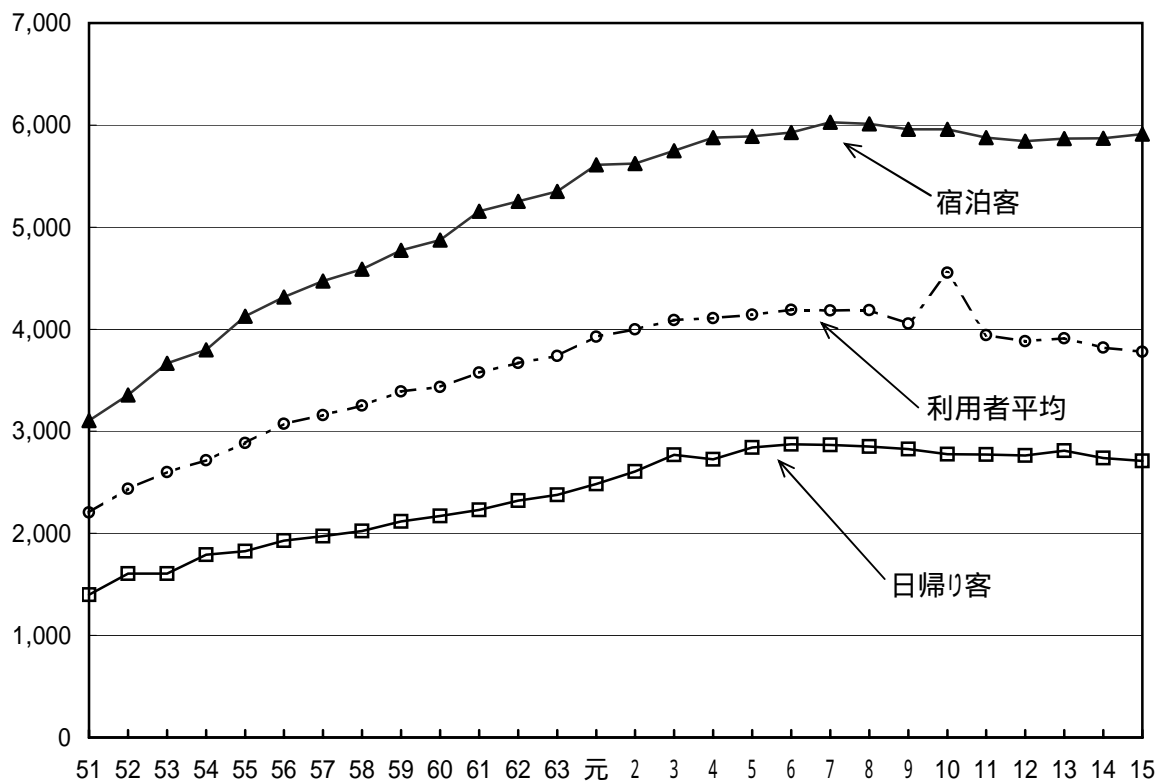


図 - 3 6 広域別県内・県外別(四半期別)延利用者数の状況

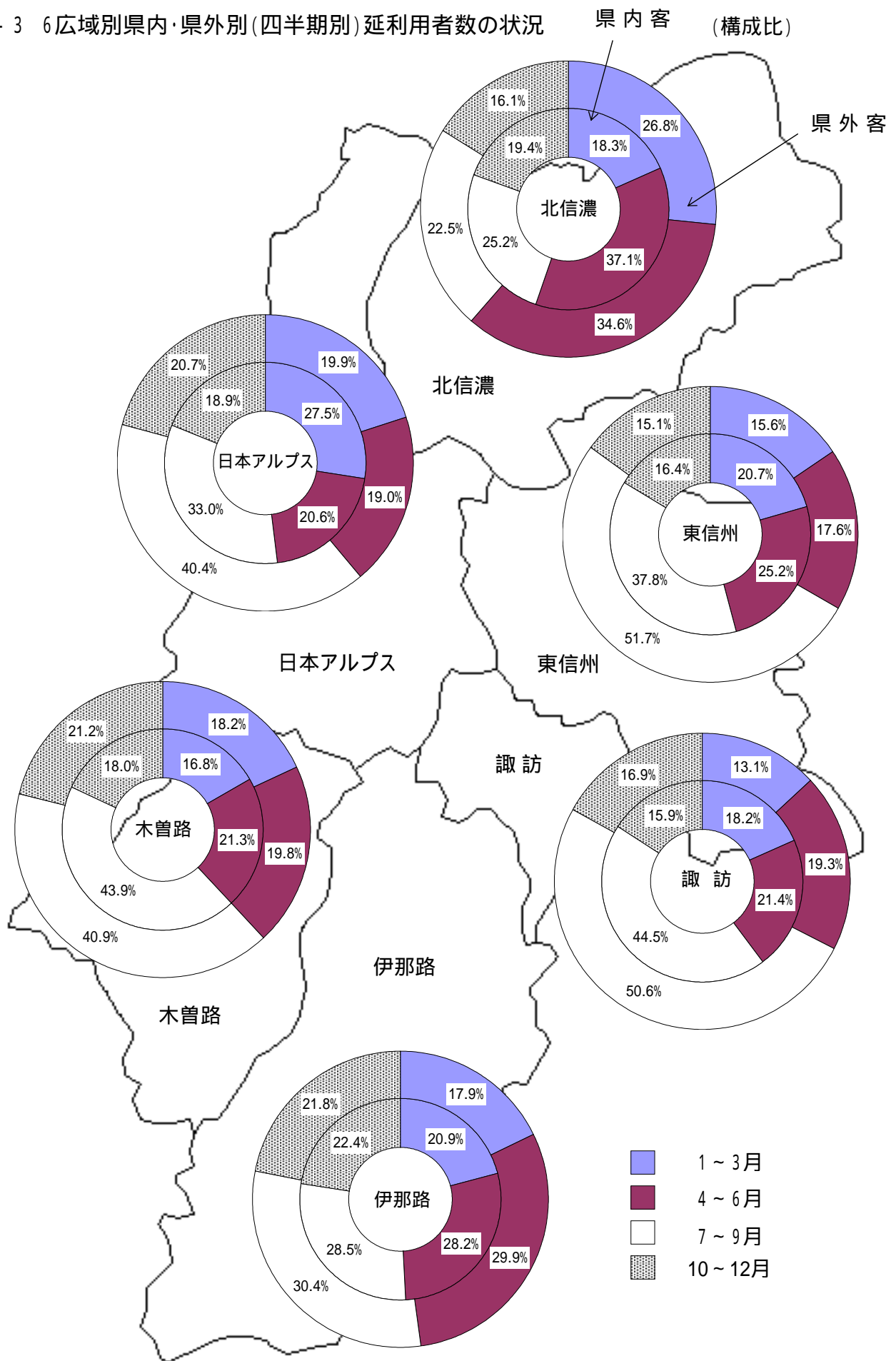


図 - 4 6 広域別月別延利用者数の状況

(単位:千人、月)

□ 県外客
 ■ 県内客

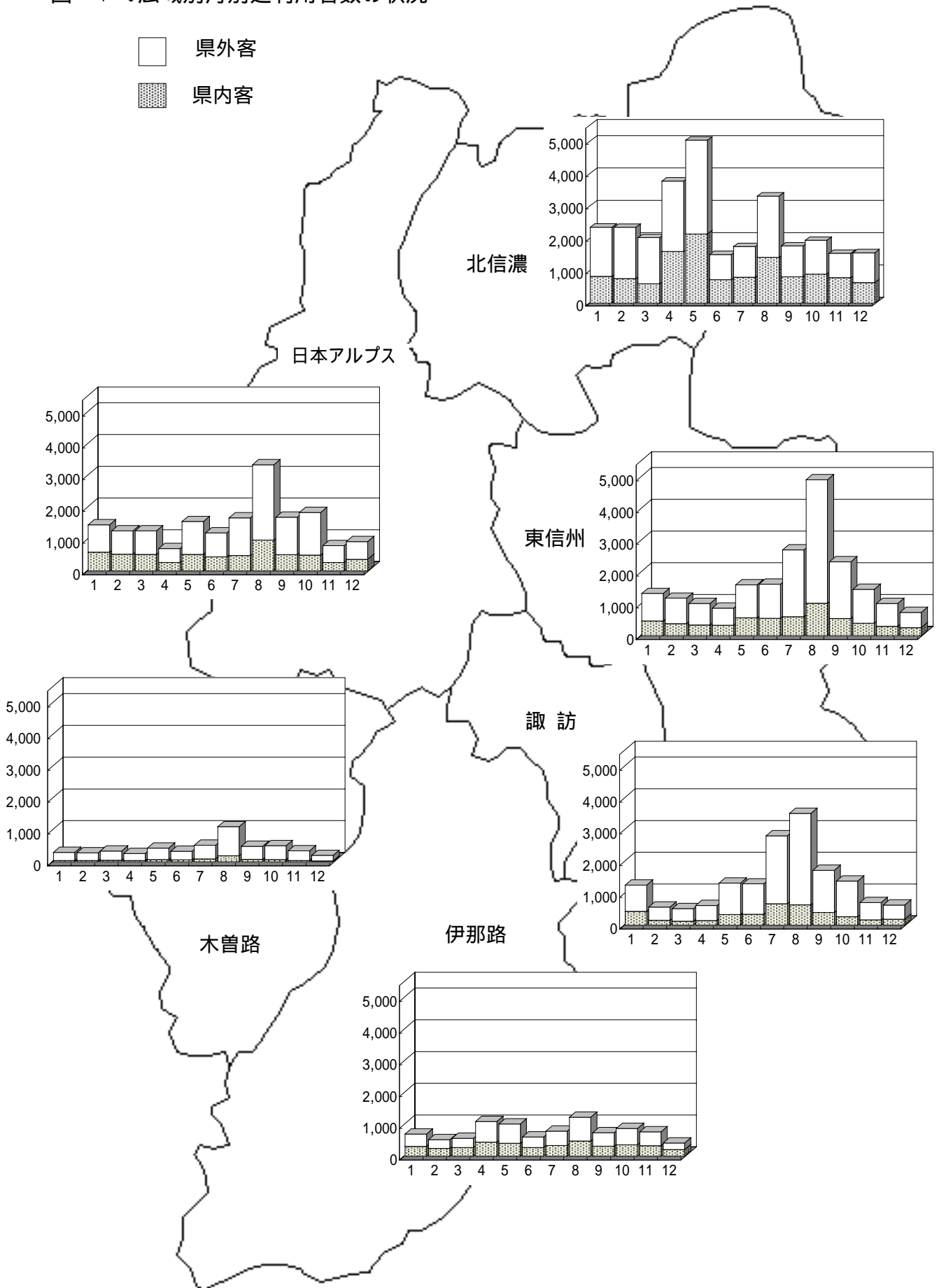
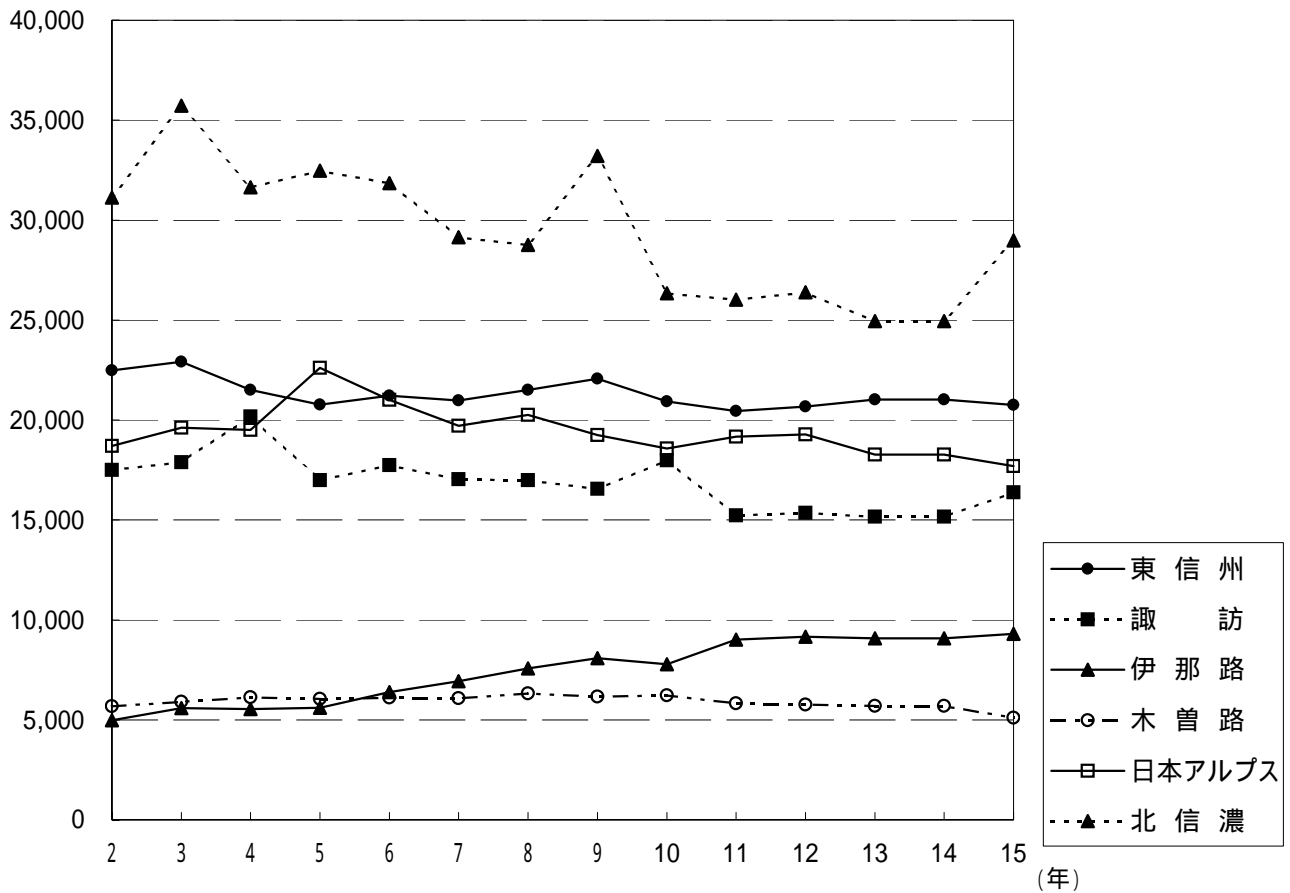


図 - 5 6広域別延利用者数の推移

(単位:千人)

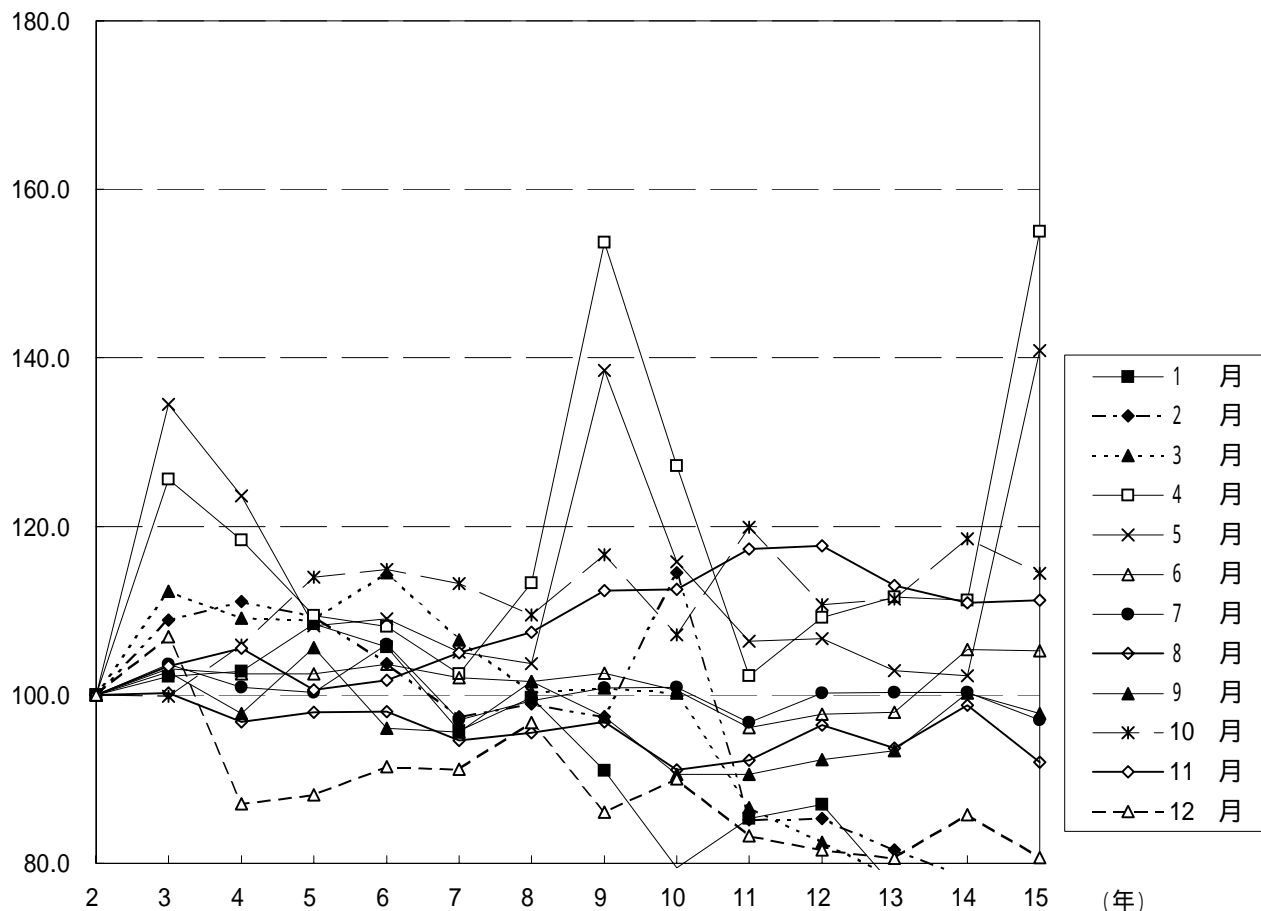


(上段:延利用者数(千人)、下段:対前年比(%))

6広域(地方事務所)別	平成2年	3年	4年	5年	6年	7年	8年	9年	10年	11年	12年	13年	14年	15年
東信州	22,479 104.4	22,918 102.0	21,502 93.8	20,764 96.6	21,218 102.2	20,976 98.9	21,513 102.6	22,066 102.6	20,921 94.8	20,452 97.8	20,669 101.1	21,028 101.7	21,416 101.8	20,748 96.9
佐久	15,385 105.3	15,634 101.6	14,627 93.6	14,046 96.0	14,599 103.9	14,793 101.3	15,405 104.1	15,722 102.1	14,872 94.6	14,510 97.6	14,566 100.4	15,015 103.1	15,128 100.8	14,726 97.3
上小	7,094 102.7	7,284 102.7	6,875 94.4	6,718 97.7	6,619 98.5	6,183 93.4	6,108 98.8	6,344 103.9	6,049 95.3	5,942 98.2	6,103 102.7	6,013 98.5	6,288 104.6	6,022 95.8
諏訪	17,498 104.0	17,889 102.2	20,171 112.8	16,991 84.2	17,735 104.4	17,045 96.1	16,995 99.7	16,552 97.4	17,977 108.6	15,221 84.7	15,361 100.9	15,167 98.7	17,149 113.1	16,380 95.5
伊那路	4,975 108.7	5,596 112.5	5,544 99.1	5,606 101.1	6,393 114.0	6,930 108.4	7,576 109.3	8,083 106.7	7,785 96.3	9,013 115.8	9,156 101.6	9,086 99.2	9,200 101.3	9,302 101.1
上伊那	2,591 106.5	2,632 101.6	2,712 103.0	2,681 98.9	2,880 107.4	2,896 100.6	3,300 114.0	3,340 101.2	3,015 90.3	4,257 141.2	4,403 103.4	4,308 97.8	4,273 99.2	4,165 97.5
下伊那	2,384 111.3	2,964 124.3	2,832 95.5	2,925 103.3	3,513 120.1	4,034 114.8	4,276 106.0	4,743 110.9	4,770 100.6	4,756 99.7	4,753 99.9	4,778 100.5	4,927 103.1	5,137 104.3
木曽路	5,685 106.0	5,904 103.9	6,130 103.8	6,054 98.8	6,124 101.2	6,087 99.4	6,328 104.0	6,170 97.5	6,226 100.9	5,826 93.6	5,766 99.0	5,695 98.8	5,657 99.3	5,109 90.3
日本アルプス	18,707 104.4	19,609 104.8	19,504 99.5	22,604 115.9	21,006 92.9	19,711 93.8	20,250 102.7	19,247 95.0	18,567 96.5	19,173 103.3	19,287 100.6	18,276 94.8	18,917 103.5	17,689 93.5
松本	9,883 106.0	10,199 103.2	10,196 100.0	13,064 128.1	10,050 76.9	9,857 98.1	10,050 102.0	9,578 95.3	9,457 98.7	10,499 111.0	10,550 100.5	9,970 94.5	10,622 106.5	9,664 91.0
北安曇	8,824 102.7	9,410 106.6	9,308 98.9	9,540 102.5	10,956 114.8	9,854 89.9	10,200 103.5	9,669 94.8	9,110 94.2	8,674 95.2	8,737 100.7	8,306 95.1	8,295 99.9	8,025 96.7
北信濃	31,124 104.7	35,725 114.8	31,644 88.6	32,470 102.6	31,843 98.1	29,149 91.5	28,758 98.7	33,209 115.5	26,347 79.3	26,023 98.8	26,386 101.4	24,944 94.5	24,307 97.4	28,986 119.2
長野	17,713 107.3	21,787 123.0	18,060 82.9	19,027 105.4	17,815 93.6	16,319 91.6	16,291 99.8	21,638 132.8	16,265 75.2	15,286 94.0	15,731 102.9	15,112 96.1	14,851 98.3	19,664 132.4
北信	13,411 101.5	13,938 103.9	13,584 97.5	13,443 99.0	14,028 104.4	12,830 91.5	12,467 97.2	11,571 92.8	10,082 87.1	10,737 106.5	10,655 99.2	9,832 92.3	9,456 96.2	9,322 98.6
長野オリンピック・パラリンピック	-	-	-	-	-	-	-	-	2,452.0	-	-	-	-	-
長野県計	100,468 104.7	107,641 107.1	104,495 97.1	104,489 100.0	104,319 99.8	99,898 95.8	101,420 101.5	105,327 103.9	97,823 92.9	95,708 97.8	96,625 101.0	94,196 97.5	94,646 102.6	98,214 103.8

図 - 6 月別延利用者数の推移

(指数:平成2年 = 100)



(上段:延利用者数(千人)、下段:対前年比(%))

区分	平成2年	3年	4年	5年	6年	7年	8年	9年	10年	11年	12年	13年	14年	15年
1月	10,134 111.6	10,359 102.2	10,421 100.6	10,986 105.4	10,710 97.5	9,702 90.6	10,101 104.1	9,225 91.3	8,054 87.3	8,647 107.4	8,821 102.0	7,822 88.7	7,911 101.1	7,390 93.4
2月	8,386 102.0	9,133 108.9	9,315 102.0	9,166 98.4	8,699 94.9	8,164 93.8	8,294 101.6	8,166 98.5	9,606 117.6	7,147 74.4	7,151 100.1	6,845 95.7	6,577 96.1	6,166 93.8
3月	7,567 105.1	8,498 112.3	8,254 97.1	8,243 99.9	8,667 105.1	8,061 93.0	7,592 94.2	7,630 100.5	7,580 99.3	6,554 86.5	6,245 95.3	5,925 94.9	5,893 99.5	5,722 97.1
4月	4,726 101.3	5,937 125.6	5,596 94.3	5,172 92.4	5,107 98.7	4,845 94.9	5,353 110.5	7,264 135.7	6,012 82.8	4,837 80.5	5,163 106.7	5,276 102.2	5,254 99.6	7,325 139.4
5月	7,789 98.8	10,476 134.5	9,629 91.9	8,429 87.5	8,493 100.8	8,185 96.4	8,075 98.7	10,788 133.6	9,023 83.6	8,284 91.8	8,311 100.3	8,016 96.5	7,966 99.4	10,976 137.8
6月	6,242 103.8	6,437 103.1	6,400 99.4	6,398 100.0	6,465 101.0	6,369 98.5	6,339 99.5	6,403 101.0	6,271 97.9	6,000 95.7	6,101 101.7	6,109 100.1	6,578 107.7	6,568 99.8
7月	10,561 107.0	10,942 103.6	10,661 97.4	10,588 99.3	11,196 105.7	10,247 91.5	10,489 102.4	10,649 101.5	10,655 100.1	10,213 95.9	10,581 103.6	10,590 100.1	10,592 100.0	10,249 96.8
8月	18,926 108.1	18,957 100.2	18,323 96.7	18,523 101.1	18,556 100.2	17,909 96.5	18,076 100.9	18,325 101.4	17,251 94.1	17,454 101.2	18,251 104.6	17,738 97.2	18,704 105.4	17,416 93.1
9月	8,940 102.3	9,182 102.7	8,746 95.3	9,438 107.9	8,580 90.9	8,549 99.6	9,080 106.2	8,711 95.9	8,100 93.0	8,098 100.0	8,249 101.9	8,348 101.2	8,959 107.3	8,743 97.6
10月	6,999 100.4	6,982 99.8	7,410 106.1	7,977 107.7	8,041 100.8	7,922 98.5	7,663 96.7	8,162 106.5	7,495 91.8	8,395 112.0	7,750 92.3	7,796 100.6	8,293 106.4	8,008 96.6
11月	4,662 106.7	4,819 103.4	4,920 102.1	4,691 95.3	4,742 101.1	4,896 103.2	5,007 102.3	5,239 104.6	5,246 100.1	5,470 104.3	5,487 100.3	5,270 96.0	5,168 98.1	5,183 100.3
12月	5,536 102.2	5,919 106.9	4,820 81.4	4,878 101.2	5,063 103.8	5,049 99.7	5,351 106.0	4,765 89.0	4,982 104.6	4,609 92.5	4,516 98.0	4,463 98.8	4,751 106.5	4,468 94.0
合計	100,468 104.7	107,641 107.1	104,495 97.1	104,489 100.0	104,319 99.8	99,898 95.8	101,420 101.5	105,327 103.9	100,275 95.2	95,708 95.4	96,626 101.0	94,198 97.5	96,646 102.6	98,214 101.6

(別表) 1 観光地利用者数及び観光消費額の年次別推移

年次	延 利 用 者 数													観 光 消 費 額									
	長野県全体					県内・県外別								長野県全体					日帰り・宿泊別				
	利用者数	指 数	対前年比	伸び率	観光地数	県内客	構成比	県外客	構成比	日帰り客	構成比	延泊客	構成比	消費額	指 数	対前年比	伸び率	日帰り客	延泊客	観光客一人当たりの消費額	日帰り客	延泊客	
千人		%	%	カ所	千人	%	千人	%	千人	%	千人	%	百万円		%	%	百万円	百万円	円	円	円		
昭和31年	14,754	100.0	-	-	-	-	-	-	-	-	-	-	-	-	-	-	-	-	-	-	-	-	
32	15,188	102.9	102.9	2.9	-	-	-	-	-	-	-	-	-	-	-	-	-	-	-	-	-	-	
33	16,411	111.2	108.1	8.1	-	-	-	-	-	-	-	-	-	-	-	-	-	-	-	-	-	-	
34	18,409	124.8	112.2	12.2	-	-	-	-	-	-	-	-	11,322	100.0	-	-	-	-	-	-	-	-	
35	19,897	134.9	108.1	8.1	-	-	-	-	-	-	-	-	13,640	120.5	120.5	20.5	-	-	-	-	-	-	
36	20,351	137.9	102.3	2.3	-	-	-	-	-	-	-	-	14,260	125.9	104.5	4.5	-	-	-	-	-	-	
37	24,723	167.6	121.5	21.5	-	-	-	-	-	-	-	-	17,305	152.8	121.4	21.4	-	-	-	-	-	-	
38	27,048	183.3	109.4	9.4	-	-	-	-	-	-	-	-	19,778	174.7	114.3	14.3	-	-	-	-	-	-	
39	31,717	215.0	117.3	17.3	189	-	-	-	-	-	-	-	22,009	194.4	111.3	11.3	-	-	-	-	-	-	
40	35,329	239.5	111.4	11.4	197	13,159	37.2	22,170	62.8	20,558	58.2	14,771	41.8	28,651	253.1	130.2	30.2	10,329	18,322	811	502	1,240	
41	38,869	263.4	110.0	10.0	232	13,651	35.1	25,218	64.9	20,847	53.6	18,022	46.4	37,074	327.5	129.4	29.4	12,975	24,099	954	622	1,337	
42	46,719	316.7	120.2	20.2	252	16,299	34.9	30,420	65.1	22,349	47.8	24,370	52.2	48,360	427.1	130.4	30.4	14,001	34,359	1,035	626	1,410	
43	53,155	360.3	113.8	13.8	269	17,897	33.7	35,258	66.3	24,988	47.0	28,167	53.0	56,248	496.8	116.3	16.3	16,250	39,998	1,058	650	1,420	
44	55,949	379.2	105.3	5.3	291	19,128	34.2	36,821	65.8	28,322	50.6	27,627	49.4	62,443	551.5	111.0	11.0	20,248	42,195	1,116	715	1,527	
45	59,797	405.3	106.9	6.9	293	19,976	33.4	39,821	66.6	29,568	49.4	30,229	50.6	71,066	627.7	113.8	13.8	19,999	51,067	1,188	676	1,689	
46	65,819	446.1	110.1	10.1	292	21,500	32.7	44,319	67.3	32,868	49.9	32,951	50.1	87,343	771.4	122.9	22.9	25,727	61,616	1,327	783	1,870	
47	71,201	482.6	108.2	8.2	283	22,676	31.8	48,525	68.2	35,833	50.3	35,368	49.7	105,927	935.6	121.3	21.3	32,223	73,704	1,488	899	2,084	
48	79,236	537.0	111.3	11.3	281	25,416	32.1	53,820	67.9	40,726	51.4	38,510	48.6	131,291	1,159.6	123.9	23.9	42,362	88,929	1,657	1,040	2,309	
49	76,057	515.5	96.0	4.0	275	24,136	31.7	51,921	68.3	38,685	50.9	37,372	49.1	145,737	1,287.2	111.0	11.0	47,029	98,708	1,916	1,216	2,641	
50	74,947	508.0	98.5	1.5	275	23,165	30.9	51,782	69.1	38,998	52.0	35,949	48.0	156,053	1,378.3	107.1	7.1	52,562	103,491	2,082	1,348	2,879	
51	74,097	502.2	98.9	1.1	275	22,699	30.6	51,398	69.4	39,124	52.8	34,973	47.2	163,285	1,442.2	104.6	4.6	54,736	108,549	2,204	1,399	3,104	
52	75,628	512.6	102.1	2.1	268	22,638	29.9	52,990	70.1	39,716	52.5	35,912	47.5	184,247	1,627.3	112.8	12.8	63,738	120,509	2,436	1,605	3,356	
53	76,815	520.6	101.6	1.6	269	23,698	30.9	53,117	69.1	39,786	51.8	37,029	48.2	199,685	1,763.7	108.4	8.4	63,950	135,735	2,600	1,607	3,666	
54	80,334	544.5	104.6	4.6	238	24,023	29.9	56,311	70.1	43,257	53.8	37,077	46.2	218,285	1,928.0	109.3	9.3	77,456	140,829	2,717	1,791	3,798	
55	77,621	526.1	96.6	3.4	241	23,278	30.0	54,343	70.0	41,901	54.0	35,720	46.0	223,942	1,977.9	102.6	2.6	76,514	147,428	2,885	1,826	4,127	
56	80,751	547.3	104.0	4.0	242	23,134	28.6	57,617	71.4	42,021	52.0	38,730	48.0	248,132	2,191.6	110.8	10.8	81,033	167,099	3,073	1,928	4,314	
57	79,596	539.5	98.6	1.4	244	23,205	29.2	56,391	70.8	41,831	52.6	37,765	47.4	251,429	2,220.7	101.3	1.3	82,589	168,840	3,159	1,974	4,471	
58	80,858	548.0	101.6	1.6	246	23,484	29.0	57,374	71.0	42,163	52.1	38,695	47.9	262,864	2,321.7	104.5	4.5	85,305	177,559	3,251	2,023	4,589	
59	83,141	563.5	102.8	2.8	247	24,467	29.4	58,674	70.6	43,306	52.1	39,835	47.9	281,789	2,488.9	107.2	7.2	91,677	190,112	3,389	2,117	4,772	
60	86,320	585.1	103.8	3.8	246	25,608	29.7	60,712	70.3	46,004	53.3	40,316	46.7	296,404	2,617.9	105.2	5.2	99,863	196,541	3,434	2,171	4,875	
61	89,195	604.5	103.3	3.3	248	26,696	29.9	62,499	70.1	48,235	54.1	40,960	45.9	318,764	2,815.4	107.5	7.5	107,632	211,132	3,574	2,231	5,155	
62	88,466	599.6	99.2	0.8	250	25,879	29.3	62,587	70.7	47,768	54.0	40,698	46.0	324,699	2,867.9	101.9	1.9	110,887	213,812	3,670	2,321	5,254	
63	91,021	616.9	102.9	2.9	255	26,828	29.5	64,193	70.5	49,333	54.2	41,688	45.8	340,368	3,006.3	104.8	4.8	117,331	223,037	3,739	2,378	5,350	
平成元年	95,939	650.3	105.4	5.4	259	27,655	28.8	68,284	71.2	51,632	53.8	44,307	46.2	376,869	3,328.6	110.7	10.7	128,278	248,591	3,928	2,484	5,611	
2	100,468	681.0	104.7	4.7	260	28,957	28.8	71,511	71.2	54,144	53.9	46,324	46.1	401,669	3,547.7	106.6	6.6	141,160	260,509	3,998	2,607	5,624	
3	107,641	729.6	107.1	7.1	260	31,884	29.6	75,757	70.4	59,875	55.6	47,766	44.4	440,290	3,888.8	109.6	9.6	165,708	274,582	4,090	2,768	5,748	
4	104,495	708.2	97.1	2.9	255	30,894	29.6	73,601	70.4	58,624	56.1	45,871	43.9	429,349	3,792.2	97.5	2.5	159,779	269,570	4,109	2,725	5,877	
5	104,489	708.2	100.0	0.0	262	32,763	31.4	71,726	68.6	59,858	57.3	44,631	42.7	432,842	3,823.0	100.8	0.8	170,000	262,842	4,142	2,840	5,889	
6	104,319	707.1	99.8	0.2	269	31,705	30.4	72,614	69.6	59,338	56.9	44,981	43.1	436,983	3,859.6	101.0	1.0	170,431	266,552	4,189	2,872	5,926	
7	99,898	677.1	95.8	4.2	278	30,487	30.5	69,411	69.5	58,222	58.3	41,676	41.7	418,090	3,692.7	95.7	4.3	166,811	251,279	4,185	2,865	6,029	
8	101,420	687.4	101.5	1.5	283	31,238	30.8	70,182	69.2	58,564	57.7	42,856	42.3	424,622	3,750.4	101.6	1.6	167,034	257,588	4,187	2,852	6,011	
9	105,327	713.9	103.9	3.9	287	33,271	31.6	72,056	68.4	63,994	60.8	41,333	39.2	427,063	3,772.0	100.6	0.6	180,771	246,292	4,055	2,825	5,959	
10	100,275	679.6	95.2	4.8	292	30,720	31.4	67,103	68.6	60,518	61.9	37,305	38.1	456,516	4,032.1	106.9	6.9	168,034	221,182	4,553	2,777	5,929	
11	95,708	648.7	95.4	4.6	294	30,239	31.6	65,469	68.4	59,624	62.3	36,084	37.7	377,242	3,331.9	82.6	17.4	165,222	212,020	3,942	2,771	5,876	
12	96,625	654.9	101.0	1.0	295	31,294	32.4	65,331	67.6	61,437	63.6	35,188	36.4	375,199	3,313.9	99.5	0.5	169,726	205,473	3,883	2,763	5,839	
13	94,196	638.4	97.5	2.5	296	30,959	32.9	63,238	67.1	60,283	64.0	33,913	36.0	368,517	3,254.9	98.2	1.8	169,479	199,038	3,912	2,811	5,869	
14	96,646	655.1	102.6	2.6	294	31,297	32.4	65,349	67.6	63,203	65.4	33,444	34.6	369,334	3,262.1	100.2	0.2	173,002	196,332	3,821	2,737	5,871	
15	98,214	665.7	104.3	4.3	295	32,397	33.0	65,817	67.0	65,460	66.7	32,754	33.3	371,045	3,277.2	100.7	0.7	177,375	193,670	3,778	2,710	5,913	

(注) 平成10年の数値のうち、斜体で示した数値については、長野オリンピック・パラリンピックの数値を含めて算出されている。

2 6 広域別、季節別(四半期別)、県内・県外別、日帰り・宿泊別利用者数及び観光消費額

(単位:千人、百万円、%)

区 分	1～3月(第1四半期)			4～6月(第2四半期)			7～9月(第3四半期)			10～12月(第4四半期)			計		日帰り客		延宿泊客		合 計		
	県内	県外	計	県内	県外	計	県内	県外	計	県内	県外	計	県内	県外	観光客数	消費額	観光客数	消費額	観光客数	消費額	
東信州	15年	1,181	2,340	3,521	1,438	2,652	4,090	2,159	7,776	9,935	934	2,268	3,202	5,712	15,036	12,735	32,260	8,013	37,753	20,748	70,013
	14年	1,146	2,327	3,473	1,468	2,787	4,255	2,301	8,374	10,675	899	2,116	3,015	5,814	15,604	12,769	32,861	8,648	39,345	21,417	72,206
	15/14比	103.1	100.6	101.4	98.0	95.2	96.1	93.8	92.9	93.1	103.9	107.2	106.2	98.2	96.4	99.7	98.2	92.7	96.0	96.9	97.0
	13年	1,166	2,283	3,449	1,459	2,671	4,130	2,303	8,023	10,326	903	2,220	3,123	5,831	15,197	12,227	32,146	8,801	40,262	21,028	72,408
諏訪	15年	707	1,644	2,351	830	2,415	3,245	1,723	6,330	8,053	615	2,116	2,731	3,875	12,505	12,613	26,948	3,767	19,530	16,380	46,478
	14年	845	1,870	2,715	853	2,494	3,347	1,862	6,526	8,388	602	2,097	2,699	4,162	12,987	13,223	27,421	3,927	20,257	17,150	47,678
	15/14比	83.7	87.9	86.6	97.3	96.8	97.0	92.5	97.0	96.0	102.2	100.9	101.2	93.1	96.3	95.4	98.3	95.9	96.4	95.5	97.5
	13年	813	1,818	2,631	708	2,202	2,910	1,499	5,654	7,153	568	1,906	2,474	3,588	11,580	11,250	24,110	3,918	20,644	15,168	44,754
伊那路	15年	830	953	1,783	1,119	1,595	2,714	1,130	1,621	2,751	890	1,164	2,054	3,969	5,333	7,520	13,675	1,782	10,927	9,302	24,602
	14年	764	1,011	1,775	1,079	1,330	2,409	1,219	1,725	2,944	906	1,164	2,070	3,968	5,230	7,383	14,377	1,817	11,134	9,200	25,511
	15/14比	108.6	94.3	100.5	103.7	119.9	112.7	92.7	94.0	93.4	98.2	100.0	99.2	100.0	102.0	101.9	95.1	98.1	98.1	101.1	96.4
	13年	695	973	1,668	1,046	1,407	2,453	1,181	1,708	2,889	853	1,224	2,077	3,775	5,312	7,196	14,132	1,890	11,555	9,086	25,687
木曾路	15年	137	781	918	174	849	1,023	358	1,755	2,113	147	908	1,055	816	4,293	4,249	10,673	860	5,164	5,109	15,837
	14年	143	856	999	186	896	1,082	398	1,983	2,381	165	1,032	1,197	892	4,767	4,708	11,981	949	5,691	5,657	17,672
	15/14比	95.8	91.2	91.9	93.5	94.8	94.5	89.9	88.5	88.7	89.1	88.0	88.1	91.5	90.1	90.3	89.1	90.6	90.7	90.3	89.6
	13年	145	880	1,025	193	895	1,088	393	1,973	2,366	165	1,050	1,215	896	4,798	4,772	11,916	923	5,552	5,695	17,468
日本アルプス	15年	1,638	2,333	3,971	1,227	2,230	3,457	1,964	4,741	6,705	1,127	2,429	3,556	5,956	11,733	10,907	39,964	6,782	44,188	17,689	84,152
	14年	1,720	2,487	4,207	1,302	2,363	3,665	1,981	4,916	6,897	1,233	2,915	4,148	6,236	12,681	11,591	44,215	7,326	48,796	18,917	93,011
	15/14比	95.2	93.8	94.4	94.2	94.4	94.3	99.1	96.4	97.2	91.4	83.3	85.7	95.5	92.5	94.1	90.4	92.6	90.6	93.5	90.5
	13年	1,748	2,610	4,358	1,313	2,223	3,536	2,108	4,783	6,891	1,111	2,380	3,491	6,280	11,996	11,006	43,911	7,270	48,807	18,276	92,718
北信濃	15年	2,205	4,530	6,735	4,480	5,859	10,339	3,047	3,804	6,851	2,337	2,724	5,061	12,069	16,917	17,436	53,855	11,550	76,108	28,986	129,963
	14年	2,391	4,821	7,212	2,364	2,677	5,041	3,124	3,845	6,969	2,350	2,735	5,085	10,229	14,078	13,529	42,146	10,778	71,109	24,307	113,255
	15/14比	92.2	94.0	93.4	189.5	218.9	205.1	97.5	98.9	98.3	99.4	99.6	99.5	118.0	120.2	128.9	127.8	107.2	107.0	119.2	114.8
	13年	2,380	5,079	7,459	2,580	2,706	5,286	3,231	3,819	7,050	2,399	2,751	5,150	10,590	14,355	13,833	43,263	11,112	72,218	24,945	115,481
計	15年	6,698	12,581	19,279	9,268	15,600	24,868	10,381	26,027	36,408	6,050	11,609	17,659	32,397	65,817	65,460	177,375	32,754	193,670	98,214	371,045
	14年	7,009	13,372	20,381	7,252	12,547	19,799	10,885	27,369	38,254	6,155	12,059	18,214	31,301	65,347	63,203	173,001	33,445	196,332	96,648	369,333
	15/14比	95.6	94.1	94.6	127.8	124.3	125.6	95.4	95.1	95.2	98.3	96.3	97.0	103.5	100.7	103.6	102.5	97.9	98.6	101.6	100.5
	13年	6,947	13,643	20,590	7,299	12,104	19,403	10,715	25,960	36,675	5,999	11,531	17,530	30,960	63,238	60,284	169,478	33,914	199,038	94,198	368,516

3 6 広域別、月別延利用者数

(単位:千人、%)

6 広域別	区分	1 月	2 月	3 月	4 月	5 月	6 月	7 月	8 月	9 月	10 月	11 月	12 月	計
東 信 州	15 年	1,328	1,180	1,012	865	1,602	1,623	2,701	4,909	2,326	1,456	1,014	732	20,748
	15年構成比	6.4	5.7	4.9	4.2	7.7	7.8	13.0	23.8	11.2	7.0	4.9	3.5	100.1
	14 年	1,301	1,206	964	947	1,680	1,628	2,843	5,435	2,397	1,373	906	736	21,416
	15 / 14 比	102.1	97.8	105.0	91.3	95.4	99.7	95.0	90.3	97.0	106.0	111.9	99.5	96.9
諏 訪	13 年	1,305	1,204	940	897	1,715	1,518	2,909	5,164	2,253	1,380	984	759	21,028
	15 年	1,260	570	520	620	1,326	1,300	2,812	3,518	1,724	1,385	711	634	16,380
	15年構成比	7.7	3.5	3.2	3.8	8.1	7.9	17.2	21.6	10.5	8.5	4.3	3.9	100.2
	14 年	1,515	638	562	668	1,390	1,289	2,871	3,757	1,760	1,390	688	622	17,150
伊 那 路	15 / 14 比	83.2	89.3	92.5	92.8	95.4	100.9	97.9	93.6	98.0	99.6	103.3	101.9	95.5
	13 年	1,449	628	554	642	1,219	1,049	2,478	3,226	1,450	1,214	665	595	15,169
	15 年	699	522	563	1,092	1,014	607	788	1,225	738	872	768	414	9,302
	15年構成比	7.5	5.6	6.1	11.8	10.9	6.5	8.5	13.2	7.9	9.4	8.3	4.4	100.1
木 曾 路	14 年	702	518	556	953	845	612	820	1,373	751	882	770	419	9,201
	15 / 14 比	99.6	100.8	101.3	114.6	120.0	99.2	96.1	89.2	98.3	98.9	99.7	98.8	101.1
	13 年	636	521	511	1,024	851	577	845	1,333	710	901	772	404	9,085
	15 年	296	285	336	261	433	329	523	1,104	486	507	348	201	5,109
日本アルプス	15年構成比	5.8	5.6	6.6	5.1	8.5	6.4	10.2	21.7	9.5	9.9	6.7	3.9	99.9
	14 年	306	325	368	293	462	327	578	1,271	532	572	368	257	5,659
	15 / 14 比	96.7	87.7	91.3	89.1	93.7	100.6	90.5	86.9	91.4	88.6	94.6	78.2	90.3
	13 年	330	334	361	284	484	320	617	1,220	529	560	402	253	5,694
北 信 濃	15 年	1,453	1,259	1,260	705	1,554	1,199	1,669	3,342	1,692	1,838	795	923	17,689
	15年構成比	8.2	7.1	7.1	4.0	8.8	6.8	9.3	18.9	9.6	10.4	4.5	5.2	99.9
	14 年	1,530	1,396	1,282	783	1,644	1,238	1,695	3,497	1,706	2,115	940	1,093	18,919
	15 / 14 比	95.0	90.2	98.3	90.0	94.5	96.8	98.5	95.6	99.2	86.9	84.6	84.4	93.5
長 野 県 計	13 年	1,568	1,490	1,301	750	1,607	1,178	1,832	3,473	1,586	1,777	825	890	18,277
	15 年	2,354	2,350	2,031	3,782	5,047	1,510	1,756	3,318	1,777	1,950	1,547	1,564	28,986
	15年構成比	8.1	8.1	7.0	13.0	17.4	5.2	6.1	11.3	6.1	6.7	5.3	5.4	99.7
	14 年	2,557	2,495	2,160	1,610	1,945	1,485	1,785	3,371	1,813	1,963	1,497	1,624	24,305
長野県計	15 / 14 比	92.1	94.2	94.0	234.9	259.5	101.7	98.4	98.4	98.0	99.3	103.3	96.3	119.3
	13 年	2,534	2,668	2,256	1,679	2,141	1,466	1,909	3,322	1,820	1,964	1,623	1,562	24,944
	15 年	7,390	6,166	5,722	7,325	10,976	6,568	10,249	17,416	8,743	8,008	5,183	4,468	98,214
	15年構成比	7.5	6.3	5.8	7.5	11.2	6.7	10.4	17.7	8.9	8.2	5.3	4.5	100.0
長野県計	14 年	7,911	6,578	5,892	5,254	7,966	6,579	10,592	18,704	8,959	8,295	5,169	4,751	96,650
	15 / 14 比	93.4	93.7	97.1	139.4	137.8	99.8	96.8	93.1	97.6	96.5	100.3	94.0	101.6
	13 年	7,822	6,845	5,923	5,276	8,017	6,108	10,590	17,738	8,348	7,796	5,271	4,463	94,197

4 6 広域別、観光地類型別利用者数及び観光消費額

(単位:か所、千人、百万円、%)

地方事務所別	区 分	山 岳			高原・湖沼			温 泉			名所・旧跡			計		
		観光地数	延利用者数	観光消費額	観光地数	延利用者数	観光消費額	観光地数	延利用者数	観光消費額	観光地数	延利用者数	観光消費額	観光地数	延利用者数	観光消費額
東 信 州	15 年	5	166	509	22	14,783	53,035	8	1,842	7,939	16	3,957	8,530	51	20,748	70,013
	14 年	5	178	521	22	15,621	55,343	8	1,857	8,003	16	3,761	8,339	51	21,417	72,206
	15 / 14比		93.3	97.7		94.6	95.8		99.2	99.2		105.2	102.3		96.9	97.0
	13 年	5	187	541	24	15,829	57,814	8	1,857	8,063	16	3,155	5,990	53	21,028	72,408
諏 訪	15 年	2	573	1,878	10	9,291	26,257	3	5,081	16,939	3	1,435	1,404	18	16,380	46,478
	14 年	2	631	2,114	10	9,870	27,252	3	5,036	16,820	3	1,612	1,492	18	17,149	47,678
	15 / 14比		90.8	88.8		94.1	96.3		100.9	100.7		89.0	94.1		95.5	97.5
	13 年	2	637	2,152	10	7,940	24,022	3	4,997	16,926	3	1,593	1,654	18	15,167	44,754
伊 那 路	15 年	7	528	2,416	39	3,631	10,353	11	2,677	8,438	18	2,465	3,395	75	9,301	24,602
	14 年	7	557	2,572	39	3,783	11,410	11	2,656	8,032	17	2,204	3,497	74	9,200	25,511
	15 / 14比		94.8	93.9		96.0	90.7		100.8	105.1		111.8	97.1		101.1	96.4
	13 年	7	587	2,734	39	3,625	11,111	11	2,651	8,072	16	2,223	3,771	73	9,086	25,688
木 曾 路	15 年	4	340	2,723	16	2,080	6,799	2	109	616	10	2,580	5,699	32	5,109	15,837
	14 年	4	391	3,071	16	2,283	7,678	2	114	653	10	2,868	6,269	32	5,656	17,671
	15 / 14比		87.0	88.7		91.1	88.6		95.6	94.3		90.0	90.9		90.3	89.6
	13 年	4	392	3,111	16	2,285	7,249	2	134	737	10	2,884	6,370	32	5,695	17,467
日本アルプス	15 年	6	3,380	19,598	22	7,415	36,027	12	3,266	18,397	16	3,629	10,130	56	17,690	84,152
	14 年	6	3,252	22,592	22	8,166	40,869	12	3,283	18,990	16	4,217	10,561	56	18,918	93,012
	15 / 14比		103.9	86.7		90.8	88.2		99.5	96.9		86.1	95.9		93.5	90.5
	13 年	6	3,292	22,717	22	7,886	39,916	12	3,239	19,349	16	3,859	10,735	56	18,276	92,717
北 信 濃	15 年	2	16	35	26	9,973	50,039	13	4,887	28,877	22	14,110	51,012	63	28,986	129,963
	14 年	2	15	32	26	10,395	52,691	13	4,836	28,420	22	9,060	32,112	63	24,306	113,255
	15 / 14比		106.7	109.4		95.9	95.0		101.1	101.6		155.7	158.9		119.3	114.8
	13 年	2	17	35	27	10,763	54,796	13	4,866	28,627	22	9,299	32,023	64	24,945	115,481
合 計	15 年	26	5,003	27,159	135	47,173	182,510	49	17,862	81,206	85	28,176	80,170	295	98,214	371,045
	14 年	26	5,024	30,902	135	50,118	195,243	49	17,782	80,918	84	23,722	62,270	294	96,646	369,333
	15 / 14比		99.6	87.9		94.1	93.5		100.4	100.4		118.8	128.7		101.6	100.5
	13 年	26	5,112	31,290	138	48,328	194,908	49	17,744	81,774	83	23,013	60,543	296	94,197	368,515

5 地方事務所別、季節別(四半期別)、県内・県外別、日帰り・宿泊別利用者数及び観光消費額

(単位:千人、百万円、%)

区分	1～3月(第1四半期)			4～6月(第2四半期)			7～9月(第3四半期)			10～12月(第4四半期)			計		日帰り客		延宿泊客		合計		
	県内	県外	計	県内	県外	計	県内	県外	計	県内	県外	計	県内	県外	観光客数	消費額	観光客数	消費額	観光客数	消費額	
佐久	15年	647	1,560	2,207	905	2,039	2,944	1,387	5,985	7,372	549	1,654	2,203	3,488	11,238	8,855	26,206	5,871	24,883	14,726	51,089
	14年	632	1,562	2,194	915	2,187	3,102	1,416	6,381	7,797	500	1,536	2,036	3,463	11,666	8,627	25,798	6,502	26,336	15,129	52,134
	対前年比	102.4	99.9	100.6	98.9	93.2	94.9	98.0	93.8	94.5	109.8	107.7	108.2	100.7	96.3	102.6	101.6	90.3	94.5	97.3	98.0
上小	15年	534	780	1,314	533	613	1,146	772	1,791	2,563	385	614	999	2,224	3,798	3,880	6,054	2,142	12,870	6,022	18,924
	14年	514	765	1,279	553	600	1,153	885	1,993	2,878	399	580	979	2,351	3,938	4,142	7,063	2,146	13,009	6,288	20,072
	対前年比	103.9	102.0	102.7	96.4	102.2	99.4	87.2	89.9	89.1	96.5	105.9	102.0	94.6	96.4	93.7	85.7	99.8	98.9	95.8	94.3
諏訪	15年	707	1,644	2,351	830	2,415	3,245	1,723	6,330	8,053	615	2,116	2,731	3,875	12,505	12,613	26,948	3,767	19,530	16,380	46,478
	14年	845	1,870	2,715	853	2,494	3,347	1,862	6,526	8,388	602	2,097	2,699	4,162	12,987	13,223	27,421	3,927	20,257	17,150	47,678
	対前年比	83.7	87.9	86.6	97.3	96.8	97.0	92.5	97.0	96.0	102.2	100.9	101.2	93.1	96.3	95.4	98.3	95.9	96.4	95.5	97.5
上伊那	15年	449	290	739	621	602	1,223	677	679	1,356	474	373	847	2,221	1,944	3,359	5,973	806	4,523	4,165	10,496
	14年	413	316	729	647	585	1,232	753	725	1,478	467	365	832	2,280	1,991	3,431	6,170	842	4,693	4,273	10,863
	対前年比	108.7	91.8	101.4	96.0	102.9	99.3	89.9	93.7	91.7	101.5	102.2	101.8	97.4	97.6	97.9	96.8	95.7	96.4	97.5	96.6
下伊那	15年	381	663	1,044	498	993	1,491	453	942	1,395	416	791	1,207	1,748	3,389	4,161	7,702	976	6,404	5,137	14,106
	14年	351	695	1,046	432	745	1,177	466	1,000	1,466	439	799	1,238	1,688	3,239	3,952	8,207	975	6,441	4,927	14,648
	対前年比	108.5	95.4	99.8	115.3	133.3	126.7	97.2	94.2	95.2	94.8	99.0	97.5	103.6	104.6	105.3	93.8	100.1	99.4	104.3	96.3
木曾	15年	137	781	918	174	849	1,023	358	1,755	2,113	147	908	1,055	816	4,293	4,249	10,673	860	5,164	5,109	15,837
	14年	143	856	999	186	896	1,082	398	1,983	2,381	165	1,032	1,197	892	4,767	4,708	11,981	949	5,691	5,657	17,672
	対前年比	95.8	91.2	91.9	93.5	94.8	94.5	89.9	88.5	88.7	89.1	88.0	88.1	91.5	90.1	90.3	89.1	90.6	90.7	90.3	89.6
松本	15年	514	725	1,239	660	1,503	2,163	1,135	2,987	4,122	594	1,546	2,140	2,903	6,761	6,844	23,911	2,820	20,031	9,664	43,942
	14年	524	762	1,286	714	1,650	2,364	1,176	3,263	4,439	617	1,917	2,534	3,031	7,592	7,551	28,609	3,071	22,678	10,622	51,287
	対前年比	98.1	95.1	96.3	92.4	91.1	91.5	96.5	91.5	92.9	96.3	80.6	84.5	95.8	89.1	90.6	83.6	91.8	88.3	91.0	85.7
北安曇	15年	1,124	1,608	2,732	567	727	1,294	829	1,754	2,583	533	883	1,416	3,053	4,972	4,063	16,053	3,962	24,157	8,025	40,210
	14年	1,196	1,725	2,921	588	713	1,301	805	1,653	2,458	616	998	1,614	3,205	5,089	4,040	15,606	4,255	26,118	8,295	41,724
	対前年比	94.0	93.2	93.5	96.4	102.0	99.5	103.0	106.1	105.1	86.5	88.5	87.7	95.3	97.7	100.6	102.9	93.1	92.5	96.7	96.4
長野	15年	1,389	1,278	2,667	4,001	5,116	9,117	2,408	2,108	4,516	1,818	1,546	3,364	9,616	10,048	14,701	46,216	4,963	34,635	19,664	80,851
	14年	1,519	1,374	2,893	1,888	1,996	3,884	2,492	2,197	4,689	1,821	1,564	3,385	7,720	7,131	10,760	34,403	4,091	29,238	14,851	63,641
	対前年比	91.4	93.0	92.2	211.9	256.3	234.7	96.6	95.9	96.3	99.8	98.8	99.4	124.6	140.9	136.6	134.3	121.3	118.5	132.4	127.0
北信	15年	816	3,252	4,068	479	743	1,222	639	1,696	2,335	519	1,178	1,697	2,453	6,869	2,735	7,639	6,587	41,473	9,322	49,112
	14年	872	3,447	4,319	476	681	1,157	632	1,648	2,280	529	1,171	1,700	2,509	6,947	2,769	7,744	6,687	41,871	9,456	49,615
	対前年比	93.6	94.3	94.2	100.6	109.1	105.6	101.1	102.9	102.4	98.1	100.6	99.8	97.8	98.9	98.8	98.6	98.5	99.0	98.6	99.0
計	15年	6,698	12,581	19,279	9,268	15,600	24,868	10,381	26,027	36,408	6,050	11,609	17,659	32,397	65,817	65,460	177,375	32,754	193,670	98,214	371,045
	14年	7,009	13,372	20,381	7,252	12,547	19,799	10,885	27,369	38,254	6,155	12,059	18,214	31,301	65,347	63,203	173,002	33,445	196,332	96,648	369,334
	対前年比	95.6	94.1	94.6	127.8	124.3	125.6	95.4	95.1	95.2	98.3	96.3	97.0	103.5	100.7	103.6	102.5	97.9	98.6	101.6	100.5

6 地方事務所別、月別延利用者数

(単位:千人、%)

地方事務所別	区分	1月	2月	3月	4月	5月	6月	7月	8月	9月	10月	11月	12月	計
佐久	15年	823	761	623	609	1,129	1,206	1,864	3,722	1,786	1,044	698	461	14,726
	15年構成比	5.6	5.2	4.2	4.1	7.7	8.2	12.7	25.3	12.1	7.1	4.8	3.2	100.2
	14年	820	782	592	695	1,212	1,195	1,935	4,041	1,820	974	609	453	15,128
	対前年比	100.4	97.3	105.2	87.6	93.2	100.9	96.3	92.1	98.1	107.2	114.6	101.8	97.3
上小	15年	505	419	389	256	473	417	837	1,187	540	412	316	271	6,022
	15年構成比	8.4	7.0	6.5	4.3	7.9	6.9	13.9	19.7	9.0	6.8	5.2	4.5	100.1
	14年	481	425	373	252	468	432	908	1,394	576	399	297	283	6,288
	対前年比	105.0	98.6	104.3	101.6	101.1	96.5	92.2	85.2	93.8	103.3	106.4	95.8	95.8
諏訪	15年	1,260	570	520	620	1,326	1,300	2,812	3,518	1,724	1,385	711	634	16,380
	15年構成比	7.7	3.5	3.2	3.8	8.1	7.9	17.2	21.5	10.5	8.5	4.4	4.0	100.3
	14年	1,515	638	562	668	1,390	1,289	2,871	3,757	1,760	1,390	688	622	17,150
	対前年比	83.2	89.3	92.5	92.8	95.4	100.9	97.9	93.6	98.0	99.6	103.3	101.9	95.5
上伊那	15年	317	202	222	596	350	276	403	585	368	400	273	173	4,165
	15年構成比	7.6	4.8	5.3	14.3	8.4	6.6	9.7	14.0	8.8	9.6	6.6	4.3	100.0
	14年	317	197	216	578	370	284	428	690	361	402	257	173	4,273
	対前年比	100.0	102.5	102.8	103.1	94.6	97.2	94.2	84.8	101.9	99.5	106.2	100.0	97.5
下伊那	15年	382	320	341	496	664	331	385	640	370	472	495	241	5,137
	15年構成比	7.4	6.2	6.6	9.7	12.9	6.4	7.5	12.5	7.2	9.2	9.6	4.7	99.9
	14年	385	322	340	374	476	327	392	683	390	480	512	247	4,928
	対前年比	99.2	99.4	100.3	132.6	139.5	101.2	98.2	93.7	94.9	98.3	96.7	97.6	104.2
木曾	15年	296	285	336	261	433	329	523	1,104	486	507	348	201	5,109
	15年構成比	5.8	5.6	6.6	5.1	8.5	6.4	10.2	21.6	9.5	9.9	6.8	3.9	99.9
	14年	306	325	368	293	462	327	578	1,271	532	572	368	257	5,659
	対前年比	96.7	87.7	91.3	89.1	93.7	100.6	90.5	86.9	91.4	88.6	94.6	78.2	90.3
松本	15年	395	331	514	433	915	815	1,082	1,915	1,124	1,213	582	345	9,664
	15年構成比	4.1	3.4	5.3	4.5	9.5	8.4	11.2	19.8	11.6	12.6	6.0	3.6	100.0
	14年	407	368	511	497	996	870	1,135	2,131	1,173	1,545	657	333	10,623
	対前年比	97.1	89.9	100.6	87.1	91.9	93.7	95.3	89.9	95.8	78.5	88.6	103.6	91.0
北安曇	15年	1,058	928	746	272	639	384	587	1,427	568	625	213	578	8,025
	15年構成比	13.2	11.6	9.3	3.4	8.0	4.8	7.3	17.8	7.1	7.8	2.7	7.2	100.2
	14年	1,122	1,028	771	286	648	368	560	1,366	533	570	283	761	8,296
	対前年比	94.3	90.3	96.8	95.1	98.6	104.3	104.8	104.5	106.6	109.6	75.3	76.0	96.7
長野	15年	1,084	840	743	3,425	4,538	1,155	1,201	2,045	1,270	1,406	1,220	737	19,664
	15年構成比	5.5	4.3	3.8	17.4	23.1	5.9	6.1	10.4	6.5	7.2	6.2	3.7	100.1
	14年	1,232	863	799	1,244	1,483	1,156	1,237	2,132	1,320	1,424	1,192	769	14,851
	対前年比	88.0	97.3	93.0	275.3	306.0	99.9	97.1	95.9	96.2	98.7	102.3	95.8	132.4
北信	15年	1,270	1,510	1,288	357	509	355	555	1,273	507	544	327	827	9,322
	15年構成比	13.6	16.2	13.8	3.8	5.5	3.8	6.0	13.7	5.4	5.8	3.6	9.0	100.2
	14年	1,326	1,632	1,362	366	462	329	548	1,239	493	540	305	855	9,457
	対前年比	95.8	92.5	94.6	97.5	110.2	107.9	101.3	102.7	102.8	100.7	107.2	96.7	98.6
長野県計	15年	7,390	6,166	5,722	7,325	10,976	6,568	10,249	17,416	8,743	8,008	5,183	4,468	98,214
	15年構成比	7.5	6.3	5.8	7.5	11.2	6.7	10.4	17.7	8.9	8.2	5.3	4.5	100.0
	14年	7,911	6,580	5,894	5,253	7,967	6,577	10,592	18,704	8,958	8,296	5,168	4,753	96,653
	対前年比	93.4	93.7	97.1	139.4	137.8	99.9	96.8	93.1	97.6	96.5	100.3	94.0	101.6

7 地方事務所別、観光地類型別利用者数及び観光消費額

(単位:か所、千人、百万円、%)

地方事務所別	区分	山 岳			高原・湖沼			温 泉			名所・旧跡			合 計		
		観光地数	延利用者数	観光消費額	観光地数	延利用者数	観光消費額	観光地数	延利用者数	観光消費額	観光地数	延利用者数	観光消費額	観光地数	延利用者数	観光消費額
佐 久	15 年	5	166	509	16	11,758	41,438	3	261	1,344	11	2,541	7,798	35	14,726	51,089
	14 年	5	178	521	16	12,263	42,466	3	306	1,520	11	2,381	7,627	35	15,128	52,134
	対前年比		93.3	97.7		95.9	97.6		85.3	88.4		106.7	102.2		97.3	98.0
上 小	15 年	0	0	0	6	3,025	11,597	5	1,581	6,595	5	1,416	732	16	6,022	18,924
	14 年	0	0	0	6	3,358	12,877	5	1,551	6,483	5	1,380	712	16	6,289	20,072
	対前年比		-	-		90.1	90.1		101.9	101.7		102.6	102.8		95.8	94.3
諏 訪	15 年	2	573	1,878	10	9,291	26,257	3	5,081	16,939	3	1,435	1,404	18	16,380	46,478
	14 年	2	631	2,114	10	9,870	27,252	3	5,036	16,820	3	1,612	1,492	18	17,149	47,678
	対前年比		90.8	88.8		94.1	96.3		100.9	100.7		89.0	94.1		95.5	97.5
上 伊 那	15 年	5	495	2,259	16	2,103	6,228	4	581	848	6	986	1,161	31	4,165	10,496
	14 年	5	524	2,415	16	2,199	6,616	4	596	714	5	954	1,117	30	4,273	10,862
	対前年比		94.5	93.5		95.6	94.1		97.5	118.8		103.4	103.9		97.5	96.6
下 伊 那	15 年	2	33	157	23	1,528	4,125	7	2,096	7,590	12	1,480	2,234	44	5,137	14,106
	14 年	2	33	157	23	1,584	4,794	7	2,060	7,317	12	1,250	2,379	44	4,927	14,647
	対前年比		100.0	100.0		96.5	86.0		101.7	103.7		118.4	93.9		104.3	96.3
木 曾	15 年	4	340	2,723	16	2,080	6,799	2	109	616	10	2,580	5,699	32	5,109	15,837
	14 年	4	391	3,071	16	2,283	7,678	2	114	653	10	2,868	6,269	32	5,656	17,671
	対前年比		87.0	88.7		91.1	88.6		95.6	94.3		90.0	90.9		90.3	89.6
松 本	15 年	3	2,064	11,941	14	2,487	8,792	8	2,437	14,372	12	2,676	8,837	37	9,664	43,942
	14 年	3	2,051	15,607	14	2,887	11,376	8	2,458	15,092	12	3,227	9,212	37	10,623	51,287
	対前年比		100.6	76.5		86.1	77.3		99.1	95.2		82.9	95.9		91.0	85.7
北 安 曇	15 年	3	1,316	7,657	8	4,928	27,235	4	829	4,025	4	952	1,293	19	8,025	40,210
	14 年	3	1,201	6,984	8	5,280	29,494	4	825	3,898	4	990	1,349	19	8,296	41,725
	対前年比		109.6	109.6		93.3	92.3		100.5	103.3		96.2	95.8		96.7	96.4
長 野	15 年	0	0	0	13	3,833	16,937	7	2,055	13,617	18	13,776	50,297	38	19,664	80,851
	14 年	0	0	0	13	4,105	18,748	7	2,001	13,390	18	8,745	31,504	38	14,851	63,642
	対前年比		-	-		93.4	90.3		102.7	101.7		157.5	159.7		132.4	127.0
北 信	15 年	2	16	35	13	6,140	33,102	6	2,832	15,260	4	334	715	25	9,322	49,112
	14 年	2	15	32	13	6,290	33,944	6	2,835	15,030	4	315	609	25	9,455	49,615
	対前年比		106.7	109.4		97.6	97.5		99.9	101.5		106.0	117.4		98.6	99.0
合 計	15 年	26	5,003	27,159	135	47,173	182,510	49	17,862	81,206	85	28,176	80,170	295	98,214	371,045
	14 年	26	5,024	30,901	135	50,119	195,245	49	17,782	80,917	84	23,722	62,270	294	96,647	369,333
	対前年比		99.6	87.9		94.1	93.5		100.4	100.4		118.8	128.7		101.6	100.5

6 広域別（地方事務所別）統計資料（概要編）

（単位：百人、%、千円）

市町村名	観光地名	年	利用者延数		県内県外別		日帰り・宿泊別		月別												観光消費額計	類型
			合計	増減・15/14比	県内	県外	日帰り	宿泊	1月	2月	3月	4月	5月	6月	7月	8月	9月	10月	11月	12月		
小諸市	浅間山	15	260	56	87	173	150	110	5	7	4	8	25	18	54	55	38	23	15	8	99,000	1
		14	316	82.3	105	211	234	82	11	8	10	10	64	49	24	47	32	45	12	4	93,190	
"	高峰高原	15	5,700	949	1,901	3,799	5,080	620	249	220	211	224	337	1,327	464	825	534	189	596	524	2,270,100	2
		14	6,649	85.7	2,215	4,434	6,003	646	247	258	240	356	510	1,348	816	1,063	550	235	483	543	2,620,050	
"	懐古園	15	7,234	820	2,412	4,822	5,358	1,876	70	48	140	1,004	1,532	615	665	1,414	557	592	548	49	2,772,080	4
		14	8,054	89.8	2,683	5,371	5,956	2,098	45	48	119	1,338	1,702	575	569	1,778	722	575	483	100	3,023,840	
"	布引観音	15	3,372	2,357	1,124	2,248	3,062	310	276	265	318	287	319	251	240	372	263	279	288	214	1,011,300	4
		14	1,015	332.2	339	676	695	320	87	88	109	113	107	86	59	84	75	86	80	41	361,300	
"	菱野薬師温泉	15	787	42	261	526	191	596	63	58	76	52	58	56	52	97	63	66	81	65	539,050	3
		14	829	94.9	276	553	205	624	68	63	78	59	64	59	55	97	61	78	71	76	575,750	
"	飯綱山公園	15	1,757	90	585	1,172	1,757	0	39	58	100	165	246	157	165	195	186	232	164	50	515,600	4
		14	1,667	105.4	554	1,113	1,667	0	45	61	107	159	250	136	120	193	189	217	150	40	292,700	
佐久市	美笹高原	15	1,056	37	670	386	682	374	140	100	86	48	112	90	104	156	97	53	41	29	303,500	2
		14	1,093	96.6	673	420	691	402	131	95	81	51	120	94	105	191	102	53	41	29	358,850	
"	佐久平原	15	4,244	180	2,108	2,136	3,246	998	68	763	241	113	255	210	803	1,052	385	173	86	95	1,137,100	4
		14	4,064	104.4	2,011	2,053	3,108	956	65	709	230	111	250	205	775	1,015	375	162	79	88	1,099,600	
"	佐久高原内山峡	15	1,725	33	750	975	1,259	466	29	20	26	13	23	23	98	170	1,040	227	29	27	477,200	4
		14	1,758	98.1	776	982	1,274	484	29	20	26	25	43	40	100	173	1,057	197	25	23	491,100	
"	平尾山公園	15	4,121	177	1,447	2,674	3,401	720	765	585	316	110	230	136	353	675	191	265	230	265	1,415,400	2
		14	4,298	95.9	1,434	2,864	3,476	822	921	784	255	81	146	85	423	701	198	218	209	277	1,871,800	
白田町	田口峠狭岩峡	15	163	5	80	83	121	42	4	5	7	14	27	13	18	23	14	23	9	6	29,950	2
		14	168	97.0	84	84	126	42	5	5	7	14	28	13	19	23	14	23	9	8	30,450	
"	龍岡城跡五稜郭稲荷山公園	15	959	0	814	145	919	40	3	5	5	20	537	18	38	263	28	26	10	6	108,900	4
		14	959	100.0	811	148	917	42	3	5	7	20	539	18	38	262	27	25	10	5	109,550	
佐久町	十石峠古谷溪谷	15	174	45	94	80	82	92	12	13	18	10	10	11	13	35	9	11	14	18	46,340	2
		14	219	79.5	130	89	105	114	14	16	22	19	19	19	12	39	18	14	13	14	61,780	
小海町	松原湖	15	2,115	53	429	1,686	1,601	514	476	461	189	73	103	71	130	195	111	36	30	240	890,080	2
		14	2,168	97.6	444	1,724	1,635	533	482	495	169	74	101	78	136	218	94	38	28	255	912,410	
"	八ヶ岳	15	526	25	155	371	156	370	5	1	1	15	29	20	100	155	166	14	8	12	180,600	1
		14	551	95.5	167	384	160	391	5	1	1	18	29	23	103	175	160	14	10	12	190,200	
川上村	川上郷	15	2,502	231	527	1,975	1,522	980	416	406	344	35	202	204	151	246	102	251	55	90	819,325	2
		14	2,271	110.2	486	1,785	1,417	854	367	403	298	36	206	208	158	257	105	87	55	91	737,075	
南牧村	野辺山高原	15	2,653	41	346	2,307	2,211	442	328	315	217	41	100	60	394	554	334	116	64	130	1,204,850	2
		14	2,694	98.5	360	2,334	2,240	454	335	322	220	42	102	61	400	560	336	117	66	133	1,225,150	
"	八ヶ岳	15	198	0	57	141	92	106	17	13	13	4	14	11	41	35	4	4	4	6	66,410	1
		14	198	100.0	57	141	92	106	17	13	13	4	14	11	41	35	4	4	4	6	66,410	
"	海ノ口温泉	15	535	8	129	406	105	430	36	40	48	9	21	8	71	141	112	16	11	22	305,500	3
		14	543	98.5	133	410	109	434	37	41	49	9	22	8	72	143	113	16	11	22	309,400	
南相木村	立原高原	15	118	217	64	54	79	39	3	4	4	4	9	22	14	38	14	3	2	1	35,450	2
		14	335	35.2	104	231	101	234	3	6	6	4	18	38	55	141	50	10	3	1	147,150	
北相木村	三滝山の森	15	149	11	94	55	91	58	3	26	1	4	19	11	19	49	13	3	1	0	13,340	1
		14	160	93.1	100	60	96	64	3	26	2	4	19	11	22	56	13	3	1	0	14,430	
八千穂村	八千穂高原	15	2,076	159	422	1,654	1,292	784	134	125	106	16	136	286	221	365	179	423	43	42	1,286,100	2
		14	1,917	108.3	608	1,309	1,549	368	186	168	117	24	138	98	270	440	150	249	20	57	740,700	
"	双子池	15	13	7	7	6	5	8	0	0	0	0	2	3	3	3	1	1	0	0	6,200	2
		14	20	65.0	5	15	6	14	0	0	0	0	2	3	3	4	3	3	2	0	10,350	
"	八千穂の里	15	88	16	22	66	88	0	1	1	2	5	10	8	10	20	9	13	7	2	6,160	4
		14	104	84.6	34	70	102	2	1	2	3	7	14	8	11	24	11	13	8	2	8,340	
軽井沢町	軽井沢高原	15	76,352	4,157	12,293	64,059	38,984	37,368	2,498	2,085	2,180	2,596	4,702	6,832	10,608	24,405	10,436	4,574	3,673	1,763	21,203,061	2
		14	80,509	94.8	11,953	68,556	37,161	43,348	2,594	2,154	2,279	3,048	5,234	6,871	11,164	26,701	10,766	4,586	3,356	1,756	22,287,870	

（注：類型欄の数値は、1が山岳、2が高原・湖沼、3が温泉、4が名所・旧跡を示す。）

(単位:百人、%、千円)

市町村名	観光地名	年	利用者延数		県内県外別		日帰り・宿泊別		月別												観光消費額計	類型
			合計	増減・15/14比	県内	県外	日帰り	宿泊客	1月	2月	3月	4月	5月	6月	7月	8月	9月	10月	11月	12月		
望月町	大春日原峠	15	559	3	100	459	227	332	2	0	2	2	8	26	78	307	57	57	6	14	141,977	2
		14	556	100.5	100	456	228	328	2	0	2	1	8	24	78	307	57	57	6	14	140,808	
"	春日温泉	15	1,287	401	872	415	227	1,060	90	88	120	94	105	141	93	167	115	95	100	79	499,296	3
		14	1,688	76.2	938	750	444	1,244	97	100	121	142	156	193	161	237	179	113	106	83	635,200	
"	望月高原	15	1,052	79	754	298	954	98	4	3	3	66	105	86	157	184	138	153	116	37	1,116,162	2
		14	973	108.1	786	187	921	52	5	2	3	101	128	111	131	154	108	137	85	8	1,062,223	
"	中山道望月宿	15	755	18	331	424	563	192	26	36	41	47	48	53	98	78	90	105	80	53	146,572	4
		14	773	97.7	322	451	549	224	37	36	46	52	49	49	96	83	91	104	78	52	153,316	
御代田町	浅間高原	15	2,559	143	626	1,933	1,651	908	34	13	32	89	242	158	405	812	362	246	128	38	1,318,460	2
		14	2,416	105.9	594	1,822	1,554	862	32	12	30	93	243	152	377	771	327	217	125	37	1,281,515	
立科町	蓼科牧場	15	6,144	305	1,319	4,825	3,606	2,538	653	641	611	117	454	373	473	981	827	712	141	161	3,138,078	2
		14	6,449	95.3	1,365	5,084	3,781	2,668	638	690	541	121	501	511	479	1,154	848	693	102	171	3,292,158	
"	蓼科山	15	533	26	180	353	533	0	0	0	1	2	7	6	142	290	71	11	2	1	149,330	1
		14	559	95.3	190	369	559	0	0	0	1	2	8	6	149	305	75	10	2	1	156,610	
"	東白樺湖	15	14,342	148	3,087	11,255	8,257	6,085	1,704	1,133	670	709	1,157	669	2,261	2,724	1,167	1,351	309	488	7,628,880	2
		14	14,194	101.0	3,064	11,130	8,140	6,054	1,605	1,109	633	723	1,171	681	2,234	2,844	1,168	1,253	270	503	7,557,164	
"	笠取峠松並木	15	115	0	1	114	115	0	0	0	3	10	20	10	27	27	11	5	2	0	22,403	4
		14	115	100.0	1	114	115	0	0	0	3	10	20	10	27	27	11	5	2	0	22,403	
北御牧村	芸術むら公園	15	1,035	32	732	303	885	150	79	71	92	80	90	73	79	114	99	93	86	79	185,566	4
		14	1,003	103.2	723	280	852	151	85	75	89	82	92	72	72	111	83	81	81	80	192,897	
佐久地方事務所計		15	147,258	4,027	34,880	112,378	88,552	58,706	8,232	7,609	6,228	6,086	11,294	12,056	18,642	37,222	17,855	10,441	6,979	4,614	51,089,320	
	14	151,285	97.3	34,625	116,660	86,268	65,017	8,202	7,815	5,917	6,953	12,117	11,954	19,354	40,413	18,204	9,738	6,086	4,532	52,133,739		
上田市	信濃国分寺	15	1,551	31	962	589	1,551	0	847	47	68	53	73	24	42	71	84	104	79	59	77,550	4
		14	1,582	98.0	912	670	1,582	0	718	65	66	45	209	31	38	70	88	112	87	53	79,100	
"	上田城跡	15	5,015	292	2,773	2,242	5,015	0	47	123	441	524	822	216	520	799	345	601	518	59	250,750	4
		14	4,723	106.2	2,676	2,047	4,723	0	72	118	390	626	851	334	474	814	429	323	242	50	236,150	
"	信州の鎌倉平塩田	15	4,749	143	1,982	2,767	4,749	0	181	189	349	391	552	251	336	555	524	575	649	197	284,940	4
		14	4,606	103.1	1,918	2,688	4,606	0	184	198	351	320	423	251	328	548	517	612	677	197	276,360	
"	別所温泉	15	9,881	339	4,261	5,620	6,030	3,851	832	838	825	832	916	592	954	1,039	517	968	851	717	3,084,290	3
		14	9,542	103.6	4,128	5,414	5,856	3,686	834	870	764	682	700	592	930	1,025	510	1,030	888	717	2,960,630	
丸子町	丸子温泉郷	15	5,102	36	1,952	3,150	873	4,229	389	336	279	302	329	251	533	694	459	567	532	431	3,071,240	3
		14	5,066	100.7	1,912	3,154	881	4,185	405	353	305	299	325	256	448	679	440	553	548	455	3,047,480	
"	信州国際音楽村	15	544	107	534	10	513	31	14	17	53	52	31	132	53	52	37	36	38	29	22,924	4
		14	651	83.6	623	28	609	42	12	32	41	50	26	216	44	72	38	49	39	32	26,925	
長門町	北白樺高原	15	3,028	22	556	2,472	1,877	1,151	871	828	581	7	50	5	63	157	63	30	10	363	1,606,300	2
		14	3,006	100.7	557	2,449	1,806	1,200	821	824	560	7	50	5	62	196	55	25	9	392	1,606,400	
"	中山道笠取峠	15	117	6	3	114	4	113	6	4	6	7	20	6	14	25	16	3	2	8	43,900	2
		14	111	105.4	0	111	0	111	3	2	3	5	21	6	14	31	13	3	2	8	38,750	
東部町	湯の丸高原	15	6,753	457	2,760	3,993	5,984	769	693	505	403	77	170	1,580	1,354	1,109	479	84	7	292	1,285,650	2
		14	7,210	93.7	3,233	3,977	6,366	844	673	552	387	79	173	1,507	1,516	1,404	507	84	17	311	1,484,150	
"	海野宿	15	2,301	62	360	1,941	2,301	0	27	24	44	77	236	146	413	510	327	190	247	60	96,020	4
		14	2,239	102.8	612	1,627	2,239	0	26	24	47	85	231	138	373	534	323	176	229	53	93,330	
真田町	菅平高原	15	11,552	168	3,396	8,156	2,916	8,636	1,067	1,196	745	90	972	537	2,107	2,860	1,368	192	52	366	4,848,850	2
		14	11,384	101.5	3,372	8,012	2,882	8,502	986	1,138	720	90	926	527	2,107	2,860	1,396	175	52	407	4,780,150	
"	角間温泉	15	305	5	106	199	74	231	5	5	9	17	22	34	27	60	45	39	24	18	132,650	3
		14	300	101.7	106	194	71	229	5	5	8	16	22	33	27	59	44	38	24	19	131,100	
武石村	美ヶ原高原	15	4,322	1,056	1,594	2,728	2,642	1,680	24	26	25	68	403	304	741	1,811	396	388	76	60	2,575,260	2
		14	5,378	80.4	2,068	3,310	3,527	1,851	24	27	24	124	534	316	844	2,444	489	408	60	84	3,217,360	
和田村	美ヶ原高原	15	4,476	2,010	795	3,681	4,188	288	2	2	2	28	81	64	1,178	2,060	703	315	40	1	1,237,250	2
		14	6,486	69.0	1,152	5,334	6,172	314	2	2	2	46	134	69	1,833	3,126	870	354	47	1	1,750,370	

(注: 類型欄の数値は、1が山岳、2が高原・湖沼、3が温泉、4が名所・旧跡を示す。)

(単位:百人、%、千円)

市町村名	観光地名	年	利用者延数		県内県外別		日帰り・宿泊別		月別												観光消費額計	類型
			合計	増減・15/14比	県内	県外	日帰り	宿泊	1月	2月	3月	4月	5月	6月	7月	8月	9月	10月	11月	12月		
青木村	田沢温泉	15	428		170	258	70	358	45	47	50	36	40	25	27	43	23	25	26	41	248,250	3
		14	494	86.6	196	298	88	406	41	33	51	41	47	38	37	53	29	40	38	46	281,715	
"	沓掛温泉	15	99		39	60	15	84	3	3	6	6	9	5	5	25	13	7	12	5	57,750	3
		14	107	92.5	42	65	17	90	6	6	8	6	9	5	5	25	13	7	12	5	62,000	
上小地方事務所計		15	60,223	2,662	22,243	37,980	38,802	21,421	5,053	4,190	3,886	2,567	4,726	4,172	8,367	11,870	5,399	4,124	3,163	2,706	18,923,574	
		14	62,885	95.8	23,507	39,378	41,425	21,460	4,812	4,249	3,727	2,521	4,681	4,324	9,080	13,940	5,761	3,989	2,971	2,830	20,071,970	
東信州計		15	207,481	6,689	57,123	150,358	127,354	80,127	13,285	11,799	10,114	8,653	16,020	16,228	27,009	49,092	23,254	14,565	10,142	7,320	70,012,894	
		14	214,170	96.9	58,132	156,038	127,693	86,477	13,014	12,064	9,644	9,474	16,798	16,278	28,434	54,353	23,965	13,727	9,057	7,362	72,205,709	
岡谷市	塩嶺御野立公園	15	2,693		2,109	584	2,693	0	6	8	30	180	690	340	330	505	390	145	48	21	188,510	2
		14	2,754	97.8	2,003	751	2,602	152	6	8	30	200	680	356	341	520	389	150	49	25	255,040	
"	鳥居まびこ公園	15	1,687		1,302	385	1,687	0	0	0	0	105	410	206	145	376	205	188	52	0	101,220	2
		14	1,876	89.9	1,459	417	1,876	0	0	0	0	110	455	248	159	443	199	212	50	0	112,560	
諏訪市	上諏訪温泉湖	15	44,401	1,935	8,515	35,886	32,659	11,742	2,113	1,889	1,650	2,133	3,723	3,273	6,739	10,088	5,002	3,736	2,289	1,766	14,188,705	3
		14	42,466	104.6	8,171	34,295	31,528	10,938	2,120	1,794	1,577	2,141	3,424	2,980	6,504	9,175	4,936	3,853	2,265	1,697	13,465,185	
"	諏訪大社	15	5,630		1,678	3,952	5,630	0	2,961	127	215	220	253	232	218	284	274	366	333	147	1,266,750	4
		14	5,921	95.1	1,718	4,203	5,921	0	2,895	197	243	383	296	332	296	275	297	305	305	97	1,322,225	
"	霧ヶ峰高原	15	32,734	2,721	9,356	23,378	31,186	1,548	232	197	195	885	3,045	3,119	8,783	7,587	3,150	3,489	1,553	499	7,840,630	2
		14	35,455	92.3	9,994	25,461	32,445	3,010	474	426	400	871	3,197	2,936	9,017	9,720	3,409	3,263	1,437	305	7,983,222	
茅野市	蓼科	15	18,052		1,942	16,110	10,067	7,985	1,081	599	641	742	986	1,043	2,876	4,134	2,611	1,465	697	1,177	6,452,390	2
		14	18,364	98.3	1,976	16,388	10,248	8,116	1,125	578	641	776	1,019	1,006	2,908	4,305	2,603	1,494	668	1,241	6,562,900	
"	白樺湖	15	11,660		1,265	10,395	6,473	5,187	594	506	404	434	767	662	1,951	2,596	1,546	1,219	376	605	4,221,340	2
		14	12,292	94.9	1,331	10,961	6,833	5,459	608	543	401	519	868	679	2,047	2,740	1,656	1,252	347	632	4,448,610	
"	奥蓼科温泉	15	1,611		183	1,428	950	661	68	42	48	70	105	108	261	517	112	125	68	87	459,550	3
		14	1,638	98.4	187	1,451	962	676	71	45	52	72	106	113	261	528	108	121	70	91	468,340	
"	八ヶ岳	15	2,419		208	2,211	835	1,584	99	105	87	51	106	176	311	350	320	340	269	205	709,290	1
		14	2,453	98.6	211	2,242	848	1,605	98	104	85	51	108	183	323	363	312	336	264	226	719,040	
"	車山高原	15	8,109		775	7,334	4,325	3,784	794	567	621	148	570	541	1,395	1,736	660	453	170	454	3,124,910	2
		14	8,327	97.4	795	7,532	4,457	3,870	764	587	606	156	596	540	1,444	1,875	651	457	170	481	3,206,720	
"	尖石考古館	15	416		191	225	416	0	4	5	10	15	48	34	97	92	35	47	24	5	12,480	4
		14	453	91.8	190	263	453	0	5	7	17	37	55	38	80	89	38	56	25	6	13,590	
下諏訪町	下諏訪温泉湖	15	4,794	1,463	2,041	2,753	3,097	1,697	573	228	278	292	312	283	349	1,227	269	338	337	308	2,291,288	3
		14	6,257	76.6	3,147	3,110	4,325	1,932	1,606	291	339	321	335	312	407	1,259	310	361	359	357	2,886,927	
"	諏訪大社	15	8,308	1,435	3,028	5,280	8,308	0	2,682	223	278	409	397	329	821	1,406	361	445	405	552	124,620	4
		14	9,743	85.3	3,648	6,095	9,743	0	3,617	246	303	409	477	362	876	1,533	459	479	457	525	146,145	
"	八島高原	15	10,092	1,130	3,019	7,073	10,048	44	2	2	2	122	1,067	1,593	2,666	2,125	1,399	960	151	3	858,108	2
		14	11,222	89.9	3,353	7,869	11,170	52	2	2	2	212	1,366	1,736	2,883	2,544	1,357	1,025	91	2	954,682	
富士見町	入笠山	15	3,311	548	713	2,598	2,895	416	700	600	380	59	129	398	204	330	219	92	40	160	1,168,690	1
		14	3,859	85.8	833	3,026	3,311	548	882	770	505	60	128	396	213	350	213	106	48	188	1,394,870	
"	富士見高原	15	4,955	503	1,323	3,632	3,487	1,468	600	530	260	217	329	456	618	950	380	230	131	254	1,806,140	2
		14	5,458	90.8	1,460	3,998	3,867	1,591	775	670	320	220	335	466	621	970	410	253	146	272	2,158,990	
"	釜無溪谷	15	20	11	8	12	20	0	0	0	0	2	3	4	3	4	2	0	0	0	1,820	2
		14	31	64.5	14	17	31	0	0	0	0	2	3	4	5	8	7	2	0	0	3,100	
原村	八ヶ岳中央	15	2,906	17	1,093	1,813	1,351	1,555	88	78	105	112	319	199	349	868	305	213	169	101	1,661,890	2
		14	2,923	99.4	1,122	1,801	1,607	1,316	102	109	100	140	450	205	324	870	250	170	130	73	1,566,630	
諏訪(諏訪地方事務所)計		15	163,798	7,694	38,749	125,049	126,127	37,671	12,597	5,706	5,204	6,196	13,259	12,996	28,116	35,175	17,240	13,853	7,112	6,344	46,478,331	
		14	171,492	95.5	41,612	129,880	132,227	39,265	15,150	6,377	5,621	6,680	13,898	12,892	28,709	37,567	17,604	13,895	6,881	6,218	47,678,776	
伊那市	中央アルプス山	15	43	0	23	20	37	6	1	0	0	2	2	2	13	15	5	2	0	1	4,220	1
		14	43	100.0	23	20	37	6	1	0	0	2	2	2	13	15	5	2	0	1	4,220	
"	羽広	15	3,855	488	2,274	1,581	3,503	352	315	338	416	364	337	286	294	390	308	287	302	218	910,030	2
		14	4,343	88.8	2,566	1,777	3,967	376	396	402	556	448	408	339	293	406	307	269	292	227	950,260	

(注: 類型欄の数値は、1が山岳、2が高原・湖沼、3が温泉、4が名所・旧跡を示す。)

(単位:百人、%、千円)

市町村名	観光地名	年	利用者延数		県内県外別		日帰り・宿泊別		月別												観光消費額計	類型
			合計	増減・15/14比	県内	県外	日帰り客	延宿泊客	1月	2月	3月	4月	5月	6月	7月	8月	9月	10月	11月	12月		
伊那市	伊那西部高原	15	1,893	152	1,113	780	1,791	102	45	66	103	177	232	210	218	296	155	158	162	71	271,680	2
		14	1,741	108.7	1,005	736	1,591	150	36	62	103	156	211	171	199	330	127	150	125	71	237,375	
駒ヶ根市	中央アルプス岳	15	2,820	229	847	1,973	2,688	132	24	28	34	71	161	134	500	696	431	585	132	24	1,526,490	1
		14	3,049	92.5	917	2,132	2,919	130	23	33	45	96	174	145	566	861	355	610	120	21	1,646,910	
"	駒ヶ根高原	15	6,721	538	2,015	4,706	3,467	3,254	506	439	351	462	543	459	667	1,156	576	646	510	406	3,806,980	2
		14	7,259	92.6	2,177	5,082	3,747	3,512	615	505	362	436	508	387	759	1,380	631	748	548	380	4,097,400	
"	光前寺	15	4,305	0	1,291	3,014	4,305	0	1,100	80	130	300	370	290	336	399	451	525	294	30	215,250	4
		14	4,305	100.0	1,302	3,003	4,305	0	1,100	80	130	300	370	290	336	399	451	525	294	30	215,250	
"	駒ヶ根シルクミュージアム	15	141	141	41	100	141	0	4	4	11	9	17	12	14	25	13	15	14	3	4,230	4
		14	0	-	0	0	0	0	0	0	0	0	0	0	0	0	0	0	0	0	0	
高遠町	高遠城址公園	15	4,172	208	1,486	2,686	3,876	296	19	18	36	3,283	296	88	90	162	59	58	46	17	764,640	4
		14	3,964	105.2	1,412	2,552	3,686	278	16	17	35	3,088	284	86	97	170	55	57	43	16	727,650	
"	高遠温泉 さくらの湯	15	1,239	15	990	249	1,239	0	108	98	125	135	93	80	94	126	97	98	98	87	123,900	3
		14	1,224	101.2	976	248	1,224	0	134	109	121	139	102	79	79	120	90	86	86	79	122,400	
"	入笠山	15	892	15	179	713	804	88	6	10	7	14	28	48	132	268	186	160	21	12	108,120	1
		14	907	98.3	212	695	783	124	4	1	6	12	28	32	138	316	186	151	21	12	122,620	
"	遠照寺及び山室溪谷	15	88	0	48	40	88	0	0	0	1	5	26	6	7	10	7	10	12	4	8,410	3
		14	88	100.0	48	40	88	0	0	0	1	5	26	6	7	10	7	10	12	4	8,410	
"	千代田湖・晴ヶ峰 高遠少年自然の家	15	1,186	29	282	904	100	1,086	19	61	54	105	194	114	186	194	79	80	60	40	162,040	2
		14	1,215	97.6	274	941	93	1,122	30	54	50	101	186	147	198	197	70	84	61	37	166,380	
辰野町	枝垂栗自生地	15	401	47	311	90	269	132	0	0	1	38	118	55	45	90	22	21	9	2	21,430	4
		14	448	89.5	369	79	298	150	0	0	1	43	134	60	39	89	35	33	11	3	24,380	
"	中央アルプス 横川峡	15	841	71	657	184	719	122	37	46	56	49	91	70	96	115	95	81	63	42	107,000	2
		14	912	92.2	729	183	794	118	66	63	75	66	98	74	79	117	90	83	61	40	113,910	
"	荒神山公園	15	1,344	310	1,163	181	1,062	282	128	127	125	130	123	112	108	135	105	77	89	85	226,010	3
		14	1,654	81.3	1,493	161	1,346	308	154	127	148	151	128	150	115	142	129	124	128	158	261,420	
箕輪町	萱野高原	15	119	34	105	14	107	12	0	0	0	3	17	14	20	29	17	19	0	0	1,033	2
		14	153	77.8	136	17	135	18	0	0	0	8	11	28	27	36	16	0	0	0	1,325	
"	ながた自然公園	15	3,143	150	2,697	446	2,706	437	287	235	276	253	256	237	257	332	242	268	278	222	489,670	3
		14	2,993	105.0	2,628	365	2,769	224	316	248	285	281	274	220	235	324	217	198	209	186	322,181	
飯島町	千人塚及び 与田切渓谷	15	358	412	331	27	334	24	5	5	8	75	45	22	34	59	54	29	17	5	55,650	2
		14	770	46.5	637	133	646	124	4	5	9	160	91	51	150	204	33	31	27	5	141,950	
南箕輪村	大芝高原	15	4,640	468	4,408	232	4,274	366	399	292	337	345	357	338	409	569	398	458	424	314	396,700	2
		14	4,172	111.2	3,906	266	3,750	422	96	90	99	135	443	413	434	976	413	436	333	304	398,500	
"	権兵衛峠	15	93	0	48	45	93	0	0	0	0	0	14	10	4	19	17	19	9	1	0	2
		14	93	100.0	45	48	93	0	0	0	0	0	14	10	4	19	17	19	9	1	0	
"	沢尻不動尊	15	127	0	127	0	127	0	29	58	13	1	2	3	3	3	3	2	2	8	3,660	4
		14	127	100.0	127	0	127	0	29	58	13	1	2	3	3	3	3	2	2	8	3,660	
中川村	陣馬形山	15	21	5	21	0	21	0	1	1	1	1	3	3	2	2	2	2	2	1	0	2
		14	26	80.8	20	6	22	4	1	1	1	1	3	3	4	5	2	2	2	1	500	
"	小渋峡	15	250	14	84	166	84	166	1	1	2	10	29	5	38	95	22	33	7	7	59,030	2
		14	236	105.9	76	160	76	160	1	1	2	18	43	7	23	77	17	32	10	5	56,400	
"	ふれあいの里	15	708	16	554	154	554	154	54	46	67	60	55	50	55	80	50	64	76	51	151,715	4
		14	692	102.3	546	146	546	146	56	33	56	68	66	50	39	71	56	61	77	59	146,535	
長谷村	鹿嶺高原	15	98	2	23	75	31	67	0	0	0	0	1	1	23	58	12	1	2	0	38,431	2
		14	100	98.0	22	78	33	67	0	0	0	0	1	1	24	59	12	1	2	0	35,736	
"	美和湖	15	119	1	66	53	113	6	0	0	4	6	19	29	9	29	15	7	0	1	36,130	2
		14	120	99.2	68	52	112	8	0	0	4	6	20	29	9	29	15	7	0	1	35,924	
"	南北アルプス 入部	15	479	3	116	363	104	375	12	4	4	9	17	12	127	118	60	98	6	12	278,118	1
		14	482	99.4	118	364	102	380	12	4	4	9	17	12	129	123	60	97	6	9	276,650	
宮田村	伊那峡	15	76	42	42	34	42	34	11	9	8	5	4	4	8	8	5	4	4	6	32,100	2
		14	118	64.4	64	54	64	54	11	9	8	5	4	4	16	19	11	8	9	14	49,900	

(注: 類型欄の数値は、1が山岳、2が高原・湖沼、3が温泉、4が名所・旧跡を示す。)

(単位:百人、%、千円)

市町村名	観光地名	年	利用者延数		県内県外別		日帰り・宿泊別		月別												観光消費額計	類型
			合計	増減・15/14比	県内	県外	日帰り	宿泊	1月	2月	3月	4月	5月	6月	7月	8月	9月	10月	11月	12月		
宮田村	駒ヶ根高原	15	745		401	344	401	344	52	51	42	48	51	62	71	112	48	84	70	54	349,600	2
		14	709	105.1	405	304	405	304	64	60	43	42	46	37	71	106	53	70	66	51	329,200	
"	宮田高原	15	18		8	10	0	18	0	0	0	0	0	6	10	2	0	0	0	0	1,260	2
		14	20	90.0	6	14	0	20	0	0	0	0	0	0	6	12	2	0	0	0	1,400	
"	中央アルプス岳	15	714		454	260	506	208	2	2	3	5	4	7	169	245	140	111	23	3	341,960	1
		14	762	93.7	494	268	552	210	2	3	4	7	4	7	192	289	120	111	20	3	364,170	
上伊那地方事務所計		15	41,649	1,076	22,205	19,444	33,586	8,063	3,165	2,019	2,215	5,965	3,505	2,763	4,035	5,845	3,676	4,002	2,732	1,727	10,495,487	
		14	42,725	97.5	22,801	19,924	34,310	8,415	3,167	1,965	2,161	5,784	3,698	2,843	4,284	6,895	3,605	4,023	2,574	1,726	10,862,616	
飯田市	天龍峡	15	1,853		557	1,296	1,526	327	67	70	120	140	141	99	136	135	162	353	333	97	467,850	4
		14	2,234	82.9	671	1,563	1,878	356	69	77	120	156	161	129	168	194	207	402	469	82	542,050	
"	天龍舟下り ライン下り	15	1,440		433	1,007	1,440	0	37	32	58	86	89	116	157	163	147	237	269	49	432,000	4
		14	2,143	67.2	642	1,501	2,143	0	27	40	65	125	171	224	208	338	231	344	338	32	642,900	
"	大平高原	15	173		52	121	117	56	0	0	0	10	26	28	28	35	12	19	11	4	27,100	2
		14	167	103.6	50	117	115	52	0	0	0	10	26	28	28	33	12	15	11	4	25,800	
"	妙琴高原	15	224		202	22	206	18	3	2	4	18	49	32	22	30	20	24	13	7	11,390	2
		14	224	100.0	202	22	206	18	3	2	4	18	49	32	22	30	20	24	13	7	11,390	
"	猿庫の泉	15	273		83	190	273	0	3	2	3	22	28	21	32	56	30	37	32	7	5,460	4
		14	268	101.9	82	186	268	0	3	2	3	22	28	21	32	56	30	35	30	6	5,360	
"	元善光寺	15	6,309	3,331	1,262	5,047	6,309	0	550	156	195	1,556	2,217	243	171	173	210	301	409	128	315,450	4
		14	2,978	211.9	594	2,384	2,978	0	614	155	202	196	185	192	164	202	240	347	379	102	148,900	
"	野底山園 森林公園	15	647		598	49	611	36	2	2	7	191	113	62	48	87	41	44	43	7	50,325	2
		14	647	100.0	598	49	611	36	2	2	7	191	113	62	48	87	41	44	43	7	50,325	
"	伊那谷道中	15	2,370		710	1,660	2,370	0	142	104	191	158	260	163	189	311	184	242	298	128	711,000	4
		14	2,503	94.7	749	1,754	2,503	0	121	87	135	181	278	183	178	338	227	303	344	128	750,900	
松川町	松川高原・まつ かわ温泉清流苑	15	2,638		1,891	747	2,094	544	151	184	209	183	212	200	233	404	250	225	257	130	620,839	3
		14	2,775	95.1	1,908	867	2,195	580	109	177	216	209	243	213	256	404	274	251	280	143	624,644	
高森町	不動滝	15	110		84	26	110	0	1	1	1	3	9	7	8	26	12	19	21	2	550	2
		14	120	91.7	91	29	120	0	1	1	1	2	7	6	8	41	12	18	21	2	600	
"	湯ヶ洞	15	1,726		1,537	189	1,530	196	174	139	169	145	142	111	121	161	116	136	172	140	254,430	3
		14	1,720	100.3	1,524	196	1,522	198	166	140	156	134	148	114	106	153	131	141	178	153	254,665	
"	蘭ミュージアム・高森	15	667		452	215	667	0	81	76	109	61	70	54	40	39	32	38	48	19	53,360	4
		14	230	290.0	196	34	230	0	0	0	0	0	0	0	0	0	0	0	177	53	18,400	
阿南町	新野高原	15	1,505		525	980	1,481	24	40	45	79	110	147	111	136	224	166	176	194	77	200,550	2
		14	1,375	109.5	473	902	1,345	30	38	39	77	115	133	110	122	215	145	163	158	60	173,400	
"	富草・阿南 温泉	15	1,546		958	588	1,434	112	123	100	142	111	137	92	121	211	124	126	154	105	353,550	3
		14	1,510	102.4	864	646	1,434	76	118	90	139	118	136	101	117	220	129	118	135	89	324,800	
"	和知野川二瀬 キャンプ場	15	72		14	58	0	72	0	0	0	2	8	2	10	38	6	4	2	0	4,500	2
		14	52	138.5	14	38	0	52	0	0	0	4	8	4	6	24	6	0	0	0	6,240	
清内路村	ふるさと村園 自然	15	298		104	194	97	201	0	0	0	5	36	17	81	116	25	14	4	0	31,024	2
		14	299	99.7	96	203	98	201	0	0	0	7	39	14	78	111	30	15	5	0	29,330	
阿智村	富士見台原	15	92		21	71	76	16	0	0	0	0	6	3	10	14	13	30	15	1	18,890	2
		14	91	101.1	23	68	79	12	0	0	0	0	5	2	14	21	13	22	13	1	19,510	
"	昼神温泉	15	7,824		3,109	4,715	3,242	4,582	592	641	669	611	592	516	650	794	628	772	855	504	5,057,500	3
		14	7,419	105.5	2,903	4,516	3,071	4,348	579	565	711	576	572	505	545	718	579	727	821	521	4,796,500	
"	長岳寺	15	259		56	203	259	0	4	4	5	31	38	21	17	45	24	27	28	15	0	4
		14	257	100.8	55	202	257	0	4	4	5	31	38	20	17	45	24	26	28	15	0	
"	園原の里	15	2,418		470	1,948	2,290	128	372	332	231	90	199	112	129	241	121	262	212	117	884,700	2
		14	2,555	94.6	475	2,080	2,427	128	371	370	235	95	196	108	177	303	116	227	211	146	932,650	
浪合村	治部坂高原	15	1,693		507	1,186	1,279	414	310	256	192	66	86	56	85	208	84	105	113	132	537,627	2
		14	1,642	103.1	492	1,150	1,124	518	344	290	202	57	68	43	76	177	78	76	154	154	858,017	

(注: 類型欄の数値は、1が山岳、2が高原・湖沼、3が温泉、4が名所・旧跡を示す。)

(単位:百人、%、千円)

市町村名	観光地名	年	利用者延数		県内県外別		日帰り・宿泊別		月別												観光消費額計	類型
			合計	増減・15/14比	県内	県外	日帰り	宿泊	1月	2月	3月	4月	5月	6月	7月	8月	9月	10月	11月	12月		
浪合村	あららぎ高原	15	1,447	93	433	1,014	925	522	245	218	118	45	84	83	97	129	92	113	121	102	684,493	2
		14	1,540	94.0	463	1,077	1,028	512	268	252	149	70	97	80	98	139	86	93	102	106	876,571	
平谷村	平谷高原	15	888	97	43	845	810	78	234	211	54	29	43	43	49	88	46	45	38	8	484,500	2
		14	985	90.2	50	935	889	96	283	234	66	33	52	36	56	99	47	37	17	25	569,200	
"	信州平谷温泉	15	2,648	92	133	2,515	2,570	78	248	213	208	181	233	174	200	397	220	209	231	134	174,910	3
		14	2,556	103.6	127	2,429	2,476	80	264	236	231	202	185	23	230	367	229	216	224	149	171,400	
根羽村	茶臼山高原	15	587	90	41	546	461	126	0	0	0	16	70	71	97	256	30	32	15	0	3,250	2
		14	677	86.7	71	606	541	136	0	0	0	16	83	105	114	292	43	17	7	0	3,665	
"	根羽川漁場	15	36	4	6	30	36	0	0	0	0	8	6	7	7	5	3	0	0	0	6,990	2
		14	40	90.0	6	34	40	0	0	0	0	8	8	8	8	5	3	0	0	0	3,140	
"	丸山高原	15	218	52	42	176	202	16	0	0	8	24	26	20	28	38	21	21	25	7	249,725	2
		14	270	80.7	21	249	238	32	0	0	7	25	30	28	34	57	32	27	25	5	277,412	
"	赤坂高原	15	1,378	68	138	1,240	1,378	0	83	73	110	111	141	83	117	217	79	136	158	70	165,587	2
		14	1,446	95.3	168	1,278	1,446	0	84	85	104	134	156	104	125	219	82	134	143	76	176,884	
下条村	下條温泉郷	15	3,875	11	1,161	2,714	3,231	644	205	212	291	308	364	293	286	434	299	394	523	266	1,064,250	3
		14	3,864	100.3	1,159	2,705	3,204	660	225	224	292	310	353	285	301	470	317	355	485	247	1,074,600	
売木村	うるぎ自然休養村	15	1,668	34	110	1,558	1,122	546	17	17	52	126	323	166	150	513	141	77	62	24	340,860	2
		14	1,702	98.0	110	1,592	1,142	560	18	18	51	131	339	174	152	522	138	79	60	20	348,890	
天龍村	和野川キャンプ場	15	289	51	155	134	127	162	1	1	1	3	56	4	32	177	9	3	1	1	3,221	2
		14	340	85.0	183	157	147	193	1	1	1	4	67	5	49	194	13	3	1	1	5,824	
"	天龍温泉湯	15	704	56	141	563	704	0	36	34	63	59	74	56	58	97	59	64	72	32	64,399	3
		14	760	92.6	151	609	760	0	40	38	70	66	87	61	55	112	66	67	68	30	70,574	
泰阜村	万古渓谷	15	49	1	28	21	15	34	0	0	0	0	3	0	18	20	6	2	0	0	4,900	2
		14	48	102.1	28	20	2	46	0	0	0	0	2	0	18	20	6	2	0	0	5,000	
"	あいパーク	15	27	4	12	15	27	0	0	0	0	3	5	3	4	5	2	3	2	0	5,400	2
		14	23	117.4	11	12	23	0	0	0	0	2	4	2	3	5	2	3	2	0	4,600	
喬木村	矢筈公園	15	47	3	25	22	33	14	0	0	0	4	12	6	8	11	4	2	0	0	2,320	4
		14	50	94.0	27	23	34	16	0	0	0	4	12	6	8	14	4	2	0	0	2,440	
"	阿島大藤	15	250	0	185	65	250	0	0	0	0	35	215	0	0	0	0	0	0	0	25,000	4
		14	250	100.0	185	65	250	0	0	0	0	35	215	0	0	0	0	0	0	0	25,000	
豊丘村	三色藤泉龍院	15	70	30	60	10	70	0	0	0	0	0	70	0	0	0	0	0	0	0	1,498	4
		14	100	70.0	90	10	100	0	0	0	0	0	100	0	0	0	0	0	0	0	2,560	
"	松茸の里	15	22	16	10	12	22	0	0	0	0	0	0	0	0	0	0	22	0	0	22,865	4
		14	38	57.9	11	27	38	0	0	0	0	0	0	0	0	0	1	37	0	0	28,442	
大鹿村	南アルプス	15	296	0	61	235	10	286	6	2	8	4	13	15	81	87	60	9	5	6	147,200	1
		14	296	100.0	61	235	10	286	6	2	8	4	13	15	81	87	60	9	5	6	147,200	
"	小洪水系	15	804	0	301	503	470	334	22	21	33	276	58	77	42	105	46	76	30	18	323,500	2
		14	804	100.0	301	503	470	334	22	21	33	276	58	77	42	105	46	76	30	18	323,500	
上村	しらびそ原	15	456	124	100	356	372	84	0	0	0	19	76	30	36	83	56	120	36	0	67,085	2
		14	580	78.6	170	410	504	76	0	0	0	34	93	37	49	148	49	133	37	0	74,060	
"	下栗の里	15	204	7	46	158	188	16	0	0	0	7	26	10	12	46	17	54	22	10	18,520	2
		14	211	96.7	57	154	199	12	0	0	0	12	35	13	16	55	15	52	13	0	18,005	
南信濃村	南アルプス	15	30	0	2	28	0	30	2	2	2	2	4	2	2	6	2	4	2	0	10,000	1
		14	30	100.0	2	28	0	30	2	2	2	2	4	2	2	6	2	4	2	0	10,000	
"	遠山温泉郷	15	1,239	209	618	621	1,177	62	70	54	82	100	137	96	104	175	104	136	124	57	197,468	4
		14	1,448	85.6	722	726	1,372	76	69	61	104	127	159	100	104	208	116	150	172	78	212,400	
下伊那地方事務所計		15	51,369	2,102	17,476	33,893	41,811	9,758	3,821	3,204	3,414	4,959	6,644	3,305	3,852	6,400	3,703	4,713	4,950	2,404	14,106,036	
		14	49,267	104.3	16,876	32,391	39,517	9,750	3,851	3,215	3,396	3,742	4,756	3,272	3,915	6,834	3,902	4,795	5,123	2,466	14,647,748	
伊那路計		15	93,018	1,026	39,681	53,337	75,197	17,821	6,986	5,223	5,629	10,924	10,149	6,068	7,887	12,245	7,379	8,715	7,682	4,131	24,601,523	
		14	91,992	101.1	39,677	52,315	73,827	18,165	7,018	5,180	5,557	9,526	8,454	6,115	8,199	13,729	7,507	8,818	7,697	4,192	25,510,364	

(注: 類型欄の数値は、1が山岳、2が高原・湖沼、3が温泉、4が名所・旧跡を示す。)

(単位:百人、%、千円)

市町村名	観光地名	年	利用者延数		県内県外別		日帰り・宿泊別		月別												観光消費額計	類型
			合計	増減・15/14比	県内	県外	日帰り客	延宿泊客	1月	2月	3月	4月	5月	6月	7月	8月	9月	10月	11月	12月		
木曾福島町	木曾駒高原	15	2,166	390	312	1,854	1,438	728	178	327	350	51	65	69	138	515	182	119	49	123	1,256,660	2
		14	2,556	84.7	361	2,195	1,702	854	231	507	452	50	65	61	123	537	203	114	48	165	1,478,460	
"	木曾福島	15	4,246	323	623	3,623	2,751	1,495	490	425	318	105	139	154	315	1,112	485	220	194	289	2,461,360	4
		14	4,569	92.9	676	3,893	2,959	1,610	496	490	309	105	184	161	292	1,197	568	249	204	314	2,577,850	
上松町	寝覚の床	15	4,071	1,053	386	3,685	3,867	204	165	164	165	184	599	275	590	1,057	375	306	154	37	1,094,250	4
		14	5,124	79.4	490	4,634	4,854	270	176	172	174	192	622	324	821	1,510	530	342	231	30	1,382,250	
"	木曾の棧	15	111	5	23	88	67	44	11	8	10	7	9	6	10	16	9	11	8	6	36,400	4
		14	116	95.7	27	89	68	48	11	8	11	8	9	7	12	17	10	9	7	7	39,200	
"	中央アルプス 木曾駒ヶ岳	15	44	6	9	35	6	38	0	0	0	0	0	0	15	17	6	6	0	0	20,850	1
		14	50	88.0	11	39	12	38	0	0	0	0	2	2	16	18	6	6	0	0	21,750	
"	赤自然休養 沢林	15	1,010	82	278	732	966	44	0	0	0	20	130	77	155	307	96	181	44	0	269,000	2
		14	1,092	92.5	348	744	1,046	46	0	0	0	27	155	85	134	389	104	168	30	0	290,250	
南木曾町	田立の滝	15	172	5	6	166	122	50	0	0	0	18	14	7	25	44	20	21	22	1	18,160	4
		14	177	97.2	7	170	115	62	0	0	0	11	20	8	30	50	27	22	8	1	21,430	
"	妻籠宿	15	7,683	400	333	7,350	7,517	166	100	128	372	512	761	641	669	1,052	801	1,159	1,222	266	972,590	04
		14	8,083	95.1	378	7,705	7,911	172	93	129	419	641	802	656	607	1,141	862	1,242	1,242	249	1,022,420	
"	富貴畑高原 温泉	15	483	17	39	444	303	180	28	26	34	41	44	36	33	55	39	53	60	34	204,600	2
		14	500	96.6	41	459	310	190	29	25	39	43	49	37	33	56	41	57	56	35	214,000	
"	柿其溪谷	15	142	10	8	134	120	22	0	0	1	3	8	6	14	36	18	32	20	4	14,170	2
		14	152	93.4	9	143	124	28	0	3	3	4	9	8	14	38	18	30	21	4	15,580	
"	南木曾山麓	15	175	18	6	169	79	96	0	0	0	7	17	9	27	67	34	9	4	1	41,200	2
		14	193	90.7	13	180	83	110	0	0	0	8	21	10	28	74	39	8	4	1	44,050	
"	南木曾温泉郷	15	1,038	51	84	954	380	658	66	66	91	78	96	80	84	123	85	103	107	59	602,400	3
		14	1,089	95.3	100	989	385	704	71	73	105	93	97	83	84	118	89	102	110	64	640,200	
榑川村	奈良井宿	15	3,815	323	1,266	2,549	3,243	572	9	43	123	65	210	322	343	1,428	274	575	380	43	510,543	4
		14	4,138	92.2	1,280	2,858	3,492	646	10	38	125	68	221	280	504	1,787	335	480	254	36	556,244	
"	平沢	15	1,471	1	675	796	1,471	0	25	24	37	72	166	253	120	240	115	202	163	54	256,046	4
		14	1,472	99.9	684	788	1,472	0	29	28	42	89	172	176	136	275	154	190	136	45	254,153	
木祖村	やぶはら高原	15	1,902	19	667	1,235	1,418	484	364	289	235	41	116	71	115	271	116	57	19	208	441,180	2
		14	1,921	99.0	600	1,321	1,421	500	338	308	201	42	121	74	125	287	121	59	20	225	411,450	
"	鳥居峠	15	82	7	35	47	82	0	0	0	0	2	7	36	4	10	4	11	6	2	2,450	2
		14	75	109.3	20	55	75	0	0	0	0	0	6	32	4	10	4	11	6	2	4,970	
"	奥木曾湖	15	185	10	74	111	185	0	2	3	13	13	28	19	27	39	20	11	8	2	0	2
		14	195	94.9	71	124	195	0	2	3	13	14	29	20	30	42	21	11	8	2	0	
日義村	木曾駒高原	15	3,615	30	702	2,913	2,850	765	244	139	53	199	278	130	710	1,004	500	245	58	55	575,450	2
		14	3,645	99.2	723	2,922	2,927	718	269	134	52	196	289	139	617	1,141	476	224	53	55	681,275	
"	德音寺院	15	105	23	29	76	105	0	1	1	4	6	13	8	9	20	10	19	12	2	7,875	4
		14	128	82.0	47	81	128	0	1	2	2	9	17	13	12	24	13	20	13	2	9,600	
開田村	開田高原	15	3,450	492	253	3,197	2,522	928	369	310	359	167	247	168	242	650	240	281	173	244	1,563,580	2
		14	3,942	87.5	288	3,654	2,926	1,016	360	325	395	178	300	166	265	747	259	486	145	316	316	
三岳村	御岳山	15	2,058	440	635	1,423	1,448	610	224	220	232	174	148	66	211	394	239	144	3	3	1,629,640	1
		14	2,498	82.4	775	1,723	1,712	786	164	181	220	147	113	80	260	480	197	326	104	226	1,979,880	
"	御嶽の里	15	734	12	148	586	342	392	38	26	8	24	58	44	143	182	83	84	39	5	909,500	1
		14	722	101.7	131	591	340	382	37	25	7	35	69	47	135	182	71	82	23	9	885,120	
王滝村	御岳山	15	560	82	95	465	452	108	4	4	6	4	12	39	103	257	62	52	12	5	163,350	1
		14	642	87.2	96	546	500	142	8	7	9	4	16	39	167	266	57	49	13	7	184,230	
"	御岳高原	15	3,480	516	477	3,003	2,844	636	488	442	520	202	107	62	390	510	195	176	102	286	1,854,140	2
		14	3,996	87.1	550	3,446	3,234	762	516	461	545	214	114	64	549	539	190	176	130	498	2,134,680	
"	王滝川溪谷	15	201	38	22	179	165	36	0	0	4	2	23	14	33	96	12	13	2	2	40,900	2
		14	239	84.1	27	212	198	41	0	1	4	3	25	14	45	121	11	11	2	2	48,440	

(注: 類型欄の数値は、1が山岳、2が高原・湖沼、3が温泉、4が名所・旧跡を示す。)

(単位:百人、%、千円)

市町村名	観 光 地 名	年	利用者延数		県内県外別		日帰り・宿泊別		月 別												観光消費額計	類型
			合計	増減・15/14比	県内	県外	日帰り	宿泊	1月	2月	3月	4月	5月	6月	7月	8月	9月	10月	11月	12月		
大桑村	定勝寺	15	130		37	93	120	10	7	5	9	5	13	5	12	41	10	9	6	8	10,000	4
		14	131	99.2	42	89	121	10	7	5	9	5	13	5	12	42	10	9	6	8	10,050	
"	鹿ノ湯	15	51	0	11	40	30	21	6	1	2	4	4	2	4	10	3	5	4	6	13,150	3
		14	51	100.0	11	40	31	20	6	1	2	4	4	2	4	10	3	5	4	6	13,150	
"	阿寺溪谷	15	762	18	276	486	610	152	14	11	18	56	86	60	81	209	67	64	57	39	246,800	2
		14	780	97.7	283	497	626	154	14	11	18	56	86	60	83	219	70	65	58	40	252,750	
"	伊奈川溪谷	15	28	0	12	16	28	0	1	0	1	5	3	2	10	2	1	0	2	2,800	2	
		14	28	100.0	12	16	28	0	1	0	1	5	3	2	10	2	1	0	2	2,800		
"	のぞきど高原	15	380	10	24	356	254	126	0	0	0	3	44	9	59	199	25	36	5	0	69,600	2
		14	390	97.4	28	362	258	132	0	0	0	3	44	9	62	205	25	37	5	0	71,700	
山口村	馬籠宿	15	3,996	750	363	3,633	3,964	32	69	80	205	271	531	380	319	608	452	606	379	96	331,520	4
		14	4,746	84.2	467	4,279	4,702	44	68	117	234	394	596	365	356	695	520	765	542	94	395,960	
"	賤母森林公園	15	2,744	384	254	2,490	2,744	0	61	109	194	268	352	243	225	459	278	260	165	130	217,180	2
		14	3,128	87.7	313	2,815	3,128	0	123	194	291	281	348	235	215	482	282	361	196	120	253,685	
木曾路(木曾地方事務所)計		15	51,090	5,478	8,162	42,928	42,493	8,597	2,964	2,851	3,364	2,605	4,330	3,294	5,227	11,038	4,857	5,071	3,477	2,012	15,837,344	
		14	56,568	90.3	8,909	47,659	47,083	9,485	3,060	3,248	3,682	2,925	4,623	3,265	5,777	12,709	5,318	5,717	3,679	2,565	17,671,647	
松本市	松本城	15	6,982	4,440	698	6,284	6,982	0	239	177	372	700	751	482	583	1,167	719	756	862	174	291,734	4
		14	11,422	61.1	1,142	10,280	11,422	0	222	172	423	717	742	687	599	1,204	883	3,708	1,878	187	296,783	
"	美ヶ原温泉郷	15	6,193	761	2,911	3,282	2,520	3,673	502	331	379	285	430	375	583	788	590	674	655	601	2,503,000	3
		14	5,432	114.0	2,441	2,991	1,378	4,054	388	354	391	456	415	430	435	606	469	541	512	435	2,313,260	
"	崖の湯温泉	15	79	24	47	32	10	69	5	5	5	9	9	7	7	11	7	7	6	5	28,800	3
		14	103	76.7	61	42	10	93	9	5	6	5	9	9	7	17	9	11	11	5	38,250	
"	美ヶ原高原	15	6,942	2,240	1,038	5,904	6,061	881	29	25	4	132	897	765	945	1,693	960	1,244	231	17	1,838,150	2
		14	9,182	75.6	1,376	7,806	8,436	746	25	25	4	344	1,327	962	1,327	2,210	1,211	1,440	278	29	2,382,320	
"	浅間温泉	15	7,365	528	1,170	6,195	2,126	5,239	581	492	577	507	638	467	504	823	517	846	755	658	3,618,020	3
		14	7,893	93.3	1,289	6,604	2,292	5,601	629	527	583	608	563	614	522	859	590	878	797	723	3,875,340	
"	美鈴湖	15	976	237	181	795	902	74	31	39	36	23	88	62	137	227	125	128	31	49	249,900	2
		14	1,213	80.5	234	979	1,098	115	67	48	44	49	118	66	141	313	115	160	44	48	312,750	
"	扉温泉	15	1,176	35	382	794	661	515	66	64	74	79	102	98	107	155	119	127	111	74	637,400	3
		14	1,211	97.1	381	830	741	470	85	75	94	77	100	111	110	164	118	119	99	59	635,400	
塩尻市	高ボッチ高原	15	1,240	3	721	519	1,222	18	0	0	0	31	126	359	325	257	115	16	6	5	227,350	2
		14	1,243	99.8	738	505	1,225	18	0	0	0	30	124	379	317	255	111	16	6	5	253,550	
"	平出遺跡	15	555	22	441	114	555	0	4	4	8	11	135	199	34	46	58	32	16	8	38,850	4
		14	577	96.2	459	118	577	0	4	4	8	11	140	210	35	48	60	33	16	8	40,390	
"	みどり湖	15	506	5	367	139	372	134	41	36	38	64	40	38	53	42	43	35	34	42	112,000	2
		14	511	99.0	377	134	377	134	42	40	38	65	41	40	52	40	42	35	34	42	112,600	
"	チロルの森	15	1,567	271	461	1,106	1,567	0	12	5	77	130	317	92	139	399	142	141	105	8	470,100	2
		14	1,838	85.3	549	1,289	1,838	0	22	12	53	182	391	94	133	513	158	172	94	14	551,400	
明科町	長峰山	15	361	36	205	156	217	144	10	11	17	42	39	42	33	65	32	30	27	13	140,550	2
		14	397	90.9	229	168	229	168	13	11	24	45	36	41	37	72	33	47	27	11	190,950	
"	龍門淵公園 あやめ公園	15	1,489	183	1,165	324	1,489	0	0	0	0	2	8	830	17	610	15	5	1	1	148,900	4
		14	1,306	114.0	1,042	264	1,306	0	0	0	1	2	6	800	17	460	15	3	1	1	130,600	
四賀村	福寿草の里	15	1,615	327	1,086	529	1,479	136	22	27	1,084	179	26	24	34	44	35	72	44	24	184,987	2
		14	1,288	125.4	901	387	1,140	148	11	18	900	26	33	27	37	47	37	79	42	31	185,281	
坂北村	差切峡	15	121	5	65	56	45	76	8	12	13	11	9	7	9	15	6	13	10	8	56,860	4
		14	116	104.3	74	42	54	62	11	10	12	9	8	4	6	14	6	16	11	9	51,620	
麻績村	聖高原	15	1,468	99	1,029	439	1,040	428	48	68	43	32	133	45	216	504	265	55	40	19	299,700	2
		14	1,567	93.7	1,097	470	1,157	410	49	69	41	34	140	47	236	557	277	57	41	19	349,604	
坂井村	冠着山	15	143	2	107	36	143	0	1	0	1	8	18	9	25	28	28	16	7	2	14,300	2
		14	145	98.6	108	37	145	0	1	0	1	8	19	9	25	28	29	16	7	2	14,500	

(注: 類型欄の数値は、1が山岳、2が高原・湖沼、3が温泉、4が名所・旧跡を示す。)

(単位:百人、%、千円)

市町村名	観光地名	年	利用者延数		県内県外別		日帰り・宿泊別		月別												観光消費額計	類型
			合計	増減・15/14比	県内	県外	日帰り	宿泊	1月	2月	3月	4月	5月	6月	7月	8月	9月	10月	11月	12月		
坂井村	修那羅山	15	806	6	651	155	728	78	14	15	18	32	59	48	170	174	206	40	20	10	132,440	2
		14	812	99.3	656	156	732	80	16	15	19	32	59	49	170	174	208	40	20	10	135,160	
"	聖山高原 四十八曲峠	15	125	2	73	52	124	1	3	2	2	4	15	12	27	25	18	11	2	4	12,400	2
		14	127	98.4	75	52	126	1	3	2	2	4	15	13	27	24	20	11	2	4	12,600	
生坂村	山清路	15	137	8	91	46	74	63	2	4	3	5	16	17	15	20	21	13	8	13	53,800	4
		14	129	106.2	87	42	71	58	1	2	1	4	16	16	15	20	20	13	8	13	49,950	
山形村	清水高原	15	292	11	134	158	134	158	15	11	16	14	20	20	24	58	28	39	37	10	134,079	2
		14	303	96.4	177	126	177	126	15	17	18	25	30	23	26	47	26	30	29	17	121,653	
朝日村	サラダの里・朝日村	15	459	20	435	24	424	35	205	137	40	4	6	5	12	13	7	5	2	23	321,280	4
		14	479	95.8	461	18	449	30	222	161	27	0	5	3	10	12	3	3	3	30	62,180	
豊科町	とよしな「安曇野の里」	15	1,733	227	1,306	427	1,555	178	86	91	132	132	150	135	153	309	154	149	137	105	232,930	4
		14	1,506	115.1	1,044	462	1,306	200	72	84	105	108	137	107	122	288	138	128	123	94	217,600	
穂高町	中房温泉	15	530	6	209	321	118	412	2	0	0	7	20	18	118	139	102	102	20	2	379,135	3
		14	536	98.9	212	324	120	416	2	0	0	7	21	18	120	157	101	96	12	2	383,355	
"	アルプス銀座	15	802	50	205	597	82	720	2	0	0	4	7	18	102	468	121	76	2	2	569,238	1
		14	852	94.1	245	607	92	760	2	0	0	4	7	20	110	496	115	96	2	0	603,688	
"	穂高温泉郷	15	4,201	31	1,795	2,406	1,153	3,048	378	285	385	237	245	240	320	607	455	392	288	369	3,043,303	3
		14	4,232	99.3	1,761	2,471	1,092	3,140	393	331	377	236	241	245	322	649	451	362	320	305	3,073,381	
"	碌山美術館・わさび園・アイマックスシアター	15	9,749	790	3,734	6,015	9,225	524	140	111	378	556	1,236	616	1,295	1,907	1,567	1,236	595	112	6,192,685	4
		14	10,539	92.5	4,041	6,498	9,975	564	164	165	432	613	1,340	676	1,400	2,062	1,626	1,250	686	125	6,694,035	
奈川村	奈川温泉	15	582	33	224	358	242	340	20	25	15	19	43	81	66	162	43	56	23	29	322,600	3
		14	615	94.6	239	376	249	366	25	30	18	19	45	85	69	168	45	58	24	29	356,780	
"	奈川渡ダム	15	695	30	136	559	695	0	0	0	9	27	38	103	245	77	95	48	53	55	175,840	4
		14	725	95.9	157	568	725	0	0	0	11	28	40	107	257	79	98	50	55	175,840		
"	野麦峠	15	596	18	203	393	492	104	0	0	0	16	44	73	82	204	60	71	46	0	168,040	1
		14	614	97.1	207	407	507	107	0	0	0	16	45	76	86	209	60	74	48	0	177,680	
"	奈川高原	15	853	24	287	566	374	479	235	181	176	8	19	23	18	42	16	27	16	92	569,980	2
		14	877	97.3	286	591	456	421	239	191	179	8	19	24	18	44	16	27	16	96	542,330	
安曇村	上高地	15	19,248	205	955	18,293	16,540	2,708	19	12	15	346	2,362	1,968	2,938	4,199	2,978	3,834	549	28	11,203,250	1
		14	19,043	101.1	949	18,094	15,770	3,273	20	13	16	432	2,454	1,768	2,773	4,674	2,689	3,787	390	27	14,825,950	
"	乗鞍高原	15	6,729	1,622	1,004	5,725	3,173	3,556	647	602	543	58	189	148	673	2,157	616	679	134	283	4,105,000	2
		14	8,351	80.6	1,246	7,105	3,901	4,450	652	679	588	77	240	173	872	2,858	872	909	123	308	6,009,500	
"	白骨温泉	15	4,244	314	630	3,614	1,032	3,212	129	154	201	221	406	379	426	639	496	589	426	178	3,839,450	3
		14	4,558	93.1	679	3,879	1,065	3,493	175	196	209	247	459	374	510	807	546	597	294	144	4,416,600	
梓川村	くだもの道祖神の里	15	608	37	500	108	466	142	31	29	53	43	48	41	66	125	48	43	38	38	310,250	4
		14	645	94.3	502	143	487	158	29	29	64	42	48	42	72	144	48	46	44	37	327,850	
三郷村	室山公園 アグリパーク	15	2,668	321	2,388	280	2,388	280	221	186	221	215	252	198	184	301	195	222	261	212	574,800	4
		14	2,989	89.3	2,703	286	2,703	286	247	207	231	238	300	222	221	377	231	237	265	213	613,500	
堀金村	須砂渡	15	2,812	38	2,000	812	2,030	782	204	167	209	160	217	175	274	487	264	251	226	178	771,069	2
		14	2,850	98.7	2,085	765	2,090	760	219	183	198	178	241	200	268	440	271	253	211	188	752,892	
松本地方事務所計		15	96,647	9,579	29,034	67,613	68,440	28,207	3,952	3,308	5,135	4,331	9,147	8,154	10,817	19,155	11,248	12,127	5,824	3,449	43,941,430	
	14	106,226	91.0	30,310	75,916	75,518	30,708	4,074	3,675	5,107	4,969	9,962	8,704	11,354	21,314	11,728	15,446	6,568	3,325	51,287,122		
大町市	大町温泉郷 高瀬深谷	15	5,971	251	2,486	3,485	1,886	4,085	739	591	324	175	995	382	324	767	569	754	160	191	3,240,860	3
		14	5,720	104.4	2,425	3,295	1,875	3,845	713	593	311	178	1,016	367	304	693	503	698	154	190	3,073,800	
"	大町市街地 大東山公園	15	1,498	25	737	761	543	955	211	136	86	31	409	125	76	174	99	102	22	27	637,490	4
		14	1,523	98.4	751	772	550	973	225	132	92	34	427	118	70	166	104	107	25	23	649,530	
"	黒部ダム	15	11,785	1,248	3,028	8,757	11,785	0	0	0	0	623	1,255	798	1,607	3,021	1,597	2,406	478	0	7,042,160	1
		14	10,537	111.8	2,713	7,824	10,537	0	0	0	0	655	1,310	718	1,372	2,757	1,323	2,003	399	0	6,298,180	
"	後立山	15	678	7	155	523	67	611	11	11	20	13	51	14	69	317	24	83	22	43	266,210	1
		14	685	99.0	151	534	68	617	11	11	20	13	55	14	75	337	20	79	17	33	268,600	

(注: 類型欄の数値は、1が山岳、2が高原・湖沼、3が温泉、4が名所・旧跡を示す。)

(単位:百人、%、千円)

市町村名	観光地名	年	利用者延数		県内県外別		日帰り・宿泊別		月別												観光消費額計	類型
			合計	増減・15/14比	県内	県外	日帰り	延宿泊客	1月	2月	3月	4月	5月	6月	7月	8月	9月	10月	11月	12月		
大町市	仁科三湖	15	10,744	144	5,709	5,035	6,303	4,441	3,056	2,462	1,338	34	550	217	512	915	743	292	123	502	4,594,380	2
		14	10,888	98.7	5,783	5,105	6,373	4,515	3,080	2,594	1,292	37	592	206	513	898	767	275	118	516	4,659,460	
池田町	花の里	15	1,983	19	1,070	913	1,975	8	31	39	70	121	321	483	340	222	118	105	95	38	90,005	4
		14	2,002	99.1	1,057	945	1,974	28	39	43	88	145	304	488	270	295	128	100	67	35	105,976	
"	大峰高原	15	231	12	189	42	215	16	0	0	0	31	47	19	17	25	22	53	13	4	9,290	2
		14	243	95.1	200	43	227	16	0	0	0	31	45	18	16	27	23	63	15	5	9,140	
"	池田町立美術館 あづみ野	15	339	35	216	123	339	0	9	13	27	30	39	31	30	37	26	38	31	28	15,725	4
		14	374	90.6	227	147	374	0	14	12	25	28	42	44	30	48	36	33	34	28	15,848	
松川村	安曇すずむしの里	15	5,704	296	2,823	2,881	5,572	132	301	278	441	394	574	419	506	1,029	492	553	477	240	549,550	4
		14	6,000	95.1	2,958	3,042	5,857	143	326	321	439	446	617	445	534	1,043	550	594	456	229	577,484	
八坂村	鷹狩高原	15	503	110	367	136	419	84	26	19	22	25	35	23	39	65	60	75	74	40	125,810	2
		14	393	128.0	275	118	327	66	0	0	0	6	13	6	43	114	78	65	42	26	98,430	
美麻村	新行高原	15	144	1	67	77	71	73	12	5	11	3	8	4	11	33	8	44	2	3	59,580	2
		14	145	99.3	68	77	70	75	11	5	11	3	8	4	11	33	8	44	2	5	60,280	
"	ぼかぼかランド 美麻	15	1,408	223	573	835	1,308	100	156	146	154	101	125	78	65	179	97	110	96	101	195,372	3
		14	1,631	86.3	1,008	623	1,523	108	181	169	159	123	144	90	100	199	121	122	103	120	245,020	
白馬村	白馬山麓	15	27,024	2,996	10,364	16,660	6,772	20,252	4,103	3,614	3,265	753	1,385	737	1,377	5,729	1,371	946	410	3,334	15,198,800	2
		14	30,020	90.0	11,501	18,519	7,119	22,901	4,663	4,194	3,462	791	1,318	697	1,279	5,143	1,246	895	1,294	5,038	17,019,200	
"	白馬連峰	15	698	88	201	497	53	645	2	2	4	3	6	4	222	355	72	23	3	2	348,700	1
		14	786	88.8	228	558	62	724	2	2	4	3	6	4	282	412	53	13	3	2	417,600	
小谷村	梅池高原	15	6,615	400	1,514	5,101	2,572	4,043	1,250	1,261	1,074	223	262	289	281	535	135	383	14	908	4,526,800	2
		14	7,015	94.3	1,623	5,392	2,679	4,336	1,311	1,455	1,157	223	268	235	300	597	115	350	12	992	4,843,610	
"	白馬乗鞍	15	1,647	27	365	1,282	286	1,361	307	308	261	48	32	31	113	268	53	61	18	147	1,086,850	2
		14	1,674	98.4	384	1,290	298	1,376	297	318	243	55	40	30	119	290	58	57	16	151	1,102,270	
"	白馬コルチナ	15	2,371	47	375	1,996	292	2,079	353	382	347	73	108	53	202	484	133	73	25	138	1,633,780	2
		14	2,418	98.1	392	2,026	304	2,114	334	416	391	54	91	51	195	479	140	63	23	181	1,701,140	
"	小谷温泉	15	751	0	255	496	135	616	11	8	13	27	166	116	64	101	46	121	50	28	488,310	3
		14	751	100.0	259	492	134	617	11	10	14	26	165	120	67	106	46	120	40	26	489,480	
"	姫川温泉	15	158	12	38	120	41	117	4	4	5	10	18	18	16	18	15	28	15	7	100,860	3
		14	146	108.2	43	103	44	102	5	5	6	10	16	20	15	20	12	18	11	8	89,620	
北安曇地方事務所計		15	80,252	2,699	30,532	49,720	40,634	39,618	10,582	9,279	7,462	2,718	6,386	3,841	5,871	14,274	5,680	6,250	2,128	5,781	40,210,532	
	14	82,951	96.7	32,046	50,905	40,395	42,556	11,223	10,280	7,714	2,861	6,477	3,675	5,595	13,657	5,331	5,699	2,831	7,608	41,724,668		
日本アルプス計		15	176,899	12,278	59,566	117,333	109,074	67,825	14,534	12,587	12,597	7,049	15,533	11,995	16,688	33,429	16,928	18,377	7,952	9,230	84,151,962	
	14	189,177	93.5	62,356	126,821	115,913	73,264	15,297	13,955	12,821	7,830	16,439	12,379	16,949	34,971	17,059	21,145	9,399	10,933	93,011,790		
長野市	善光寺	15	112,549	50,728	51,373	61,176	89,451	23,098	4,850	3,055	2,424	27,520	35,480	4,792	4,950	9,619	4,814	5,774	6,393	2,878	45,006,166	4
		14	61,821	182.1	31,295	30,526	48,353	13,468	5,893	2,745	2,266	5,469	5,521	4,846	4,801	9,214	5,296	6,303	6,380	3,087	25,316,750	
"	飯綱高原	15	7,974	256	5,682	2,292	6,746	1,228	349	246	123	485	1,612	962	1,447	1,180	767	436	245	122	3,154,404	2
		14	8,230	96.9	5,890	2,340	6,906	1,324	334	313	114	627	1,166	995	1,791	1,446	767	357	225	95	3,573,456	
"	松代	15	3,017	138	704	2,313	2,489	528	62	86	143	249	342	233	198	292	258	763	321	70	1,470,605	4
		14	2,879	104.8	669	2,210	2,323	556	71	85	137	209	294	210	217	277	241	749	299	90	1,415,985	
"	川中島	15	2,058	579	478	1,580	2,058	0	5	29	62	414	515	134	76	90	505	137	82	9	271,656	4
		14	1,479	139.1	353	1,126	1,479	0	7	22	59	222	188	117	74	109	464	118	88	11	195,228	
"	恐竜公園	15	3,248	34	2,599	649	3,248	0	11	22	198	438	727	228	180	302	330	435	346	31	1,065,344	4
		14	3,282	99.0	2,324	958	3,282	0	16	25	209	503	760	248	132	337	270	448	299	35	1,076,496	
"	エムウェーブ	15	3,469	626	1,829	1,640	3,469	0	280	338	126	45	189	272	252	895	371	234	200	267	958,928	4
		14	4,095	84.7	2,109	1,986	4,095	0	331	276	394	42	685	265	247	905	281	148	310	211	1,118,640	
須坂市	峰の高原	15	1,341	37	134	1,207	383	958	333	457	232	9	41	32	44	109	29	24	7	24	587,670	2
		14	1,378	97.3	210	1,168	397	981	322	481	245	9	38	32	47	113	31	26	7	27	603,240	
"	仙仁温泉	15	508	10	101	407	0	508	35	37	35	41	48	46	41	48	46	48	46	37	931,700	3
		14	498	102.0	99	399	7	491	37	37	33	41	45	44	40	46	45	47	45	38	734,700	

(注: 類型欄の数値は、1が山岳、2が高原・湖沼、3が温泉、4が名所・旧跡を示す。)

(単位:百人、%、千円)

市町村名	観光地名	年	利用者延数		県内県外別		日帰り・宿泊別		月別												観光消費額計	類型
			合計	増減・15/14比	県内	県外	日帰り	宿泊	1月	2月	3月	4月	5月	6月	7月	8月	9月	10月	11月	12月		
									延	泊	延	泊	延	泊	延	泊	延	泊	延	泊		
須坂市	臥竜公園	15	2,517	83	1,995	522	2,517	0	3	3	102	648	469	111	306	304	354	116	95	6	191,292	4
		14	2,600	96.8	2,080	520	2,600	0	11	25	175	876	361	170	169	395	325	14	68	11	197,600	
"	須坂温泉	15	1,022	124	408	614	714	308	72	67	92	67	89	55	45	89	43	96	106	201	227,136	3
		14	898	113.8	360	538	580	318	72	67	92	70	68	57	66	85	68	76	81	96	223,400	
"	蔵の町並み	15	1,074	45	428	646	1,074	0	18	45	111	88	146	86	77	125	84	155	118	21	161,100	4
		14	1,029	104.4	413	616	1,029	0	20	47	112	84	124	86	72	104	92	142	126	20	154,350	
千曲市	おばすの月	15	143	2	117	26	143	0	11	6	8	9	10	5	14	19	22	19	13	7	10,010	4
		14	141	101.4	114	27	141	0	11	6	8	8	9	5	14	19	22	19	13	7	9,870	
"	武水別神社	15	1,217	4	948	269	989	228	441	61	68	40	30	20	30	36	42	34	35	380	185,880	4
		14	1,213	100.3	945	268	987	226	441	61	68	40	26	20	30	36	42	34	35	380	184,650	
"	千曲高原	15	370	7	334	36	278	92	0	0	1	17	49	33	73	89	41	39	25	3	36,900	2
		14	363	101.9	328	35	273	90	0	0	1	15	44	33	73	89	41	39	25	3	36,150	
"	あんずの里	15	1,735	64	547	1,188	1,081	654	37	24	38	1,083	12	330	110	34	16	18	17	16	430,560	4
		14	1,799	96.4	709	1,090	1,203	596	36	24	307	920	11	300	100	34	16	18	17	16	418,520	
"	科野の里	15	2,457	76	2,030	427	2,457	0	187	278	330	440	341	130	115	126	85	173	220	32	466,830	4
		14	2,381	103.2	1,943	438	2,381	0	187	278	325	400	310	130	115	126	85	173	220	32	452,390	
"	上山田温泉	15	9,956	549	5,525	4,431	1,016	8,940	991	837	709	844	819	964	692	697	875	658	903	967	7,304,440	3
		14	9,407	105.8	5,331	4,076	1,075	8,332	980	896	788	798	718	668	650	602	771	665	873	998	6,883,250	
"	城山史跡公園	15	107	11	42	65	107	0	1	2	5	12	11	6	13	16	8	20	10	3	3,210	4
		14	96	111.5	38	58	96	0	1	3	7	10	12	6	5	15	9	15	11	2	2,880	
"	戸倉温泉	15	1,792	48	769	1,023	126	1,666	149	141	140	145	205	118	123	151	115	172	186	147	1,491,700	3
		14	1,840	97.4	778	1,062	136	1,704	149	143	133	124	136	142	114	172	139	192	191	205	1,530,000	
"	新戸倉温泉	15	1,436	70	1,347	89	960	476	125	126	154	62	89	76	71	164	106	133	168	162	980,600	3
		14	1,366	105.1	1,141	225	310	1,056	143	129	160	115	97	101	75	107	78	112	140	109	1,083,600	
"	さらしなの里	15	145	5	138	7	145	0	2	4	5	5	14	18	16	28	16	22	12	3	10,150	4
		14	140	103.6	134	6	140	0	3	4	6	10	13	19	16	25	13	16	11	4	9,800	
大岡村	聖山高原	15	832	108	536	296	280	552	124	55	53	39	100	33	55	77	94	59	43	100	553,600	2
		14	940	88.5	550	390	382	558	22	37	18	19	69	43	105	205	130	108	65	119	599,200	
坂城町	アユの里	15	87	3	23	64	87	0	0	0	0	2	4	22	28	26	5	0	0	0	30,900	4
		14	90	96.7	28	62	90	0	0	0	0	2	5	25	28	24	6	0	0	0	34,600	
小布施町	北斎館	15	3,256	27	975	2,281	3,256	0	56	85	133	237	470	318	286	341	338	497	404	91	0	4
		14	3,229	100.8	969	2,260	3,229	0	52	67	116	223	334	311	275	384	422	542	417	86	807,250	
"	フローラルガーデンおぶせ	15	438	92	397	41	438	0	13	6	25	34	78	64	41	38	56	47	30	6	12,789	4
		14	530	82.6	477	53	530	0	30	9	32	50	90	90	51	37	42	70	23	6	15,900	
高山村	信濃州高山郷温泉	15	5,200	146	2,495	2,705	2,664	2,536	415	439	469	357	323	246	467	698	506	526	441	313	2,529,140	3
		14	5,346	97.3	2,547	2,799	2,693	2,653	460	475	492	359	287	257	475	682	560	535	439	325	2,732,120	
信州新町	琅鶴湖	15	113	15	81	32	113	0	4	6	5	6	8	6	8	17	15	20	16	2	5,650	2
		14	98	115.3	70	28	98	0	5	6	8	5	10	7	5	14	6	13	16	3	6,990	
"	左右高原	15	10	2	10	0	10	0	0	0	0	0	2	0	2	4	2	0	0	0	750	2
		14	12	83.3	5	7	0	12	0	0	0	0	2	0	2	8	0	0	0	0	170	
"	不動温泉と伝馬尻湖跡	15	634	20	457	177	430	204	27	52	77	51	61	44	58	70	43	51	64	36	152,475	3
		14	654	96.9	450	204	554	100	49	48	68	53	59	51	49	77	55	53	55	37	202,580	
信濃町	野一茶遺跡	15	5,204	623	2,572	2,632	4,156	1,048	25	11	42	197	723	454	814	1,406	706	632	107	87	1,783,548	2
		14	5,827	89.3	2,781	3,046	4,513	1,314	26	11	41	204	762	480	993	1,571	868	670	109	92	2,057,393	
"	黒姫高原	15	3,216	321	1,085	2,131	1,413	1,803	422	359	332	41	228	155	185	796	337	120	37	204	1,472,397	2
		14	3,537	90.9	1,182	2,355	1,536	2,001	450	437	335	43	236	172	220	881	407	118	38	200	1,664,415	
"	タンゲラム尾斑	15	2,327	174	609	1,718	947	1,380	519	470	427	31	61	84	65	150	119	86	80	235	1,693,135	2
		14	2,501	93.0	619	1,882	954	1,547	530	485	424	44	87	56	68	178	161	93	86	289	1,895,360	
牟礼村	飯綱東高原	15	5,140	672	3,731	1,409	4,646	494	687	496	324	189	715	292	389	1,071	381	234	167	195	1,531,850	2
		14	5,812	88.4	3,994	1,818	5,222	590	777	628	370	265	744	312	381	1,338	383	255	116	243	1,901,600	

(注: 類型欄の数値は、1が山岳、2が高原・湖沼、3が温泉、4が名所・旧跡を示す。)

(単位:百人、%、千円)

市町村名	観光地名	年	利用者延数		県内県外別		日帰り・宿泊別		月別												観光消費額計	類型	
			合計	増減・15/14比	県内	県外	日帰り	宿泊客	1月	2月	3月	4月	5月	6月	7月	8月	9月	10月	11月	12月			
三水村	斑尾高原農場	15	104	387	61	43	104	0	7	8	17	4	8	6	7	13	7	9	13	5	0		
		14	491	21.2	254	237	491	0	6	13	16	34	62	48	56	105	56	38	34	23	73,650	4	
戸隠村	戸隠高原	15	10,168	845	5,275	4,893	7,896	2,272	536	511	362	380	833	1,095	660	1,068	1,006	1,972	1,095	650	5,428,800	2	
		14	11,013	92.3	5,661	5,352	8,251	2,762	803	695	359	409	858	1,117	742	1,424	949	1,896	996	765	5,945,300	2	
鬼無里村	奥裾花峡戸隠西高原	15	1,435	297	58	1,377	905	530	29	29	40	0	481	47	34	200	126	267	128	54	610,750	2	
		14	1,138	126.1	62	1,076	1,010	128	29	34	44	113	552	58	41	77	34	105	35	16	387,033	2	
小川村	大洞高原	15	198	4	158	40	114	84	6	8	10	11	27	14	16	44	18	22	15	7	77,022	2	
		14	202	98.0	163	39	124	78	7	10	14	15	25	19	16	42	17	16	14	7	77,206	2	
中条村	やきもち家山・虫倉山	15	141	11	109	32	109	32	4	4	9	12	17	14	23	20	13	12	10	3	21,731	4	
		14	152	92.8	128	24	126	26	5	6	9	12	24	18	17	15	12	13	15	6	18,967	4	
長野地方事務所計		15	196,638	48,131	96,160	100,478	147,009	49,629	10,836	8,403	7,431	34,252	45,377	11,545	12,011	20,452	12,699	14,060	12,198	7,374	80,850,818		
	14	148,507	132.4	77,203	71,304	107,596	40,911	12,316	8,628	7,985	12,442	14,832	11,558	12,372	21,318	13,204	14,236	11,922	7,694	63,640,697			
中野市	東山公園	15	195	4	136	59	195	0	3	7	12	29	25	22	12	14	19	27	18	7	21,450	4	
		14	199	98.0	147	52	199	0	4	8	14	25	20	24	14	15	15	29	24	7	21,890	4	
"	晋平の里	15	2,265	183	2,117	148	2,231	34	155	155	188	180	203	195	164	208	182	214	248	173	343,150	3	
		14	2,448	92.5	2,301	147	2,416	32	197	188	223	210	228	219	191	228	211	214	211	128	370,400	3	
"	浜津ヶ池公園及び壁田城山公園	15	1,361	86	1,185	176	1,361	0	24	26	33	69	222	131	153	221	160	180	101	41	149,710	4	
		14	1,275	106.7	1,056	219	1,275	0	32	33	39	84	170	92	66	172	66	435	52	34	140,250	4	
"	高社山	15	49	0	48	1	49	0	0	0	0	5	9	25	2	4	2	1	0	1	2,880	1	
		14	49	100.0	48	1	49	0	0	0	0	5	9	25	2	4	2	1	0	1	2,940	1	
"	牧ノ入高原	15	931	156	533	398	608	323	117	281	241	1	2	15	69	99	45	2	1	58	521,500	2	
		14	1,087	85.6	598	489	713	374	206	311	257	1	2	15	67	100	47	2	1	78	615,500	2	
飯山市	飯山	15	1,649	103	1,404	245	1,407	242	10	866	8	144	130	76	56	65	31	232	18	13	539,470	4	
		14	1,546	106.7	1,314	232	1,316	230	14	832	14	176	84	56	37	57	27	219	17	13	442,702	4	
"	斑尾高原	15	6,770	249	1,132	5,638	511	6,259	870	1,328	1,090	96	108	46	86	2,346	166	162	163	309	5,250,720	2	
		14	7,019	96.5	1,106	5,913	525	6,494	909	1,380	1,133	98	108	46	90	2,444	173	162	163	313	5,450,670	2	
"	飯山国際	15	-	0	-	-	-	-	-	-	-	-	-	-	-	-	-	-	-	-	-	-	
		14	-	-	-	-	-	-	-	-	-	-	-	-	-	-	-	-	-	-	-	-	
"	信濃平	15	330	118	90	240	80	250	17	46	24	14	68	62	20	38	17	10	5	9	163,920	2	
		14	448	73.7	122	326	112	336	19	84	21	17	61	64	47	82	29	10	5	9	277,640	2	
"	戸狩温泉	15	4,171	436	1,381	2,790	1,019	3,152	520	766	584	62	369	356	365	440	209	88	62	350	1,876,350	2	
		14	4,607	90.5	1,363	3,244	1,079	3,528	547	837	703	64	361	364	417	459	210	88	62	495	2,186,050	2	
"	北竜湖	15	1,264	7	645	619	1,021	243	20	45	14	470	538	64	28	58	23	0	0	4	246,330	2	
		14	1,257	100.6	652	605	1,020	237	20	44	14	470	538	55	28	58	26	0	0	4	257,320	2	
"	いよいよ温泉	15	561	100	505	56	561	0	54	47	51	39	58	45	42	74	34	39	41	37	49,797	3	
		14	661	84.9	595	66	661	0	75	73	70	64	81	62	52	98	5	15	30	36	51,564	3	
"	なべくら高原	15	289	45	147	142	177	112	15	8	25	14	25	51	25	42	52	16	7	9	58,300	2	
		14	334	86.5	154	180	224	110	31	14	63	12	26	24	36	50	24	31	11	12	59,494	2	
山ノ内町	湯田中洪郷温泉	15	15,850	763	4,317	11,533	1,883	13,967	1,026	1,114	1,143	994	1,346	1,256	723	2,328	1,046	1,575	1,136	2,163	9,630,380	3	
		14	15,087	105.1	4,378	10,709	1,893	13,194	1,011	1,135	1,182	914	1,058	1,074	729	2,340	1,048	1,515	1,087	1,994	9,031,830	3	
"	志賀高原	15	29,821	1,218	2,963	26,858	6,631	23,190	5,638	5,426	5,430	648	746	426	1,791	3,521	1,739	1,066	428	2,962	17,330,170	2	
		14	31,039	96.1	3,047	27,992	6,873	24,166	5,921	6,180	5,994	678	622	426	1,830	3,091	1,710	928	476	3,183	17,430,730	2	
"	北志賀高原	15	12,362	335	2,316	10,046	2,847	9,515	1,968	2,598	2,143	286	416	217	1,132	1,581	621	341	163	896	5,451,350	2	
		14	12,027	102.8	2,164	9,863	2,807	9,220	1,825	2,463	1,865	295	462	228	1,114	1,612	643	355	181	984	5,328,980	2	
木島平村	木島平	15	2,275	113	760	1,515	847	1,428	445	552	417	38	106	38	115	181	76	61	170	1,547,200	2		
		14	2,388	95.3	982	1,406	884	1,504	513	656	488	51	104	59	51	104	59	68	35	200	1,712,650	2	
"	カヤの平高原	15	461	16	251	210	407	54	0	0	0	0	7	54	83	130	54	133	0	0	13,200	2	
		14	445	103.6	245	200	371	74	0	0	0	0	4	13	83	170	52	123	0	0	14,300	2	
"	馬曲温泉	15	1,528	123	829	699	1,480	48	111	112	123	94	180	112	117	205	117	165	125	67	200,440	3	
		14	1,651	92.5	1,049	602	1,603	48	124	128	146	121	184	119	117	226	137	173	103	73	221,880	3	

(注: 類型欄の数値は、1が山岳、2が高原・湖沼、3が温泉、4が名所・旧跡を示す。)

(単位:百人、%、千円)

市町村名	観光地名	年	利用者延数		県内県外別		日帰り・宿泊別		月別												観光消費額計	類型
			合計	増減・15/14比	県内	県外	日帰り客	延宿泊客	1月	2月	3月	4月	5月	6月	7月	8月	9月	10月	11月	12月		
野沢温泉村	野沢温泉	15	7,587	267	2,007	5,580	1,249	6,338	1,470	1,522	1,139	196	192	93	250	717	188	591	442	787	4,980,490	3
		14	7,854	96.6	2,061	5,793	1,242	6,612	1,535	1,716	1,160	201	195	94	249	709	184	579	413	819	5,285,260	
豊田村	斑尾高原	15	716	671	517	199	691	25	21	16	15	46	91	64	77	127	68	71	63	57	83,345	2
		14	45	1,591.1	36	9	45	0	0	0	0	0	2	3	4	5	4	10	5	12	2,400	
"	高野辰之記念館及びふるさと遊歩道	15	135	5	75	60	135	0	2	2	3	7	25	14	12	10	12	23	17	8	3,914	4
		14	130	103.8	64	66	130	0	1	2	5	13	28	14	9	14	11	19	12	2	3,659	
"	温泉公園	15	525	128	451	74	525	0	36	32	57	42	55	41	35	51	45	46	45	40	56,096	3
		14	653	80.4	587	66	653	0	56	57	80	49	63	48	44	62	55	47	52	40	69,513	
栄村	苗場山・甲山	15	112	10	32	80	44	68	0	0	0	0	0	8	33	22	18	30	1	0	32,360	1
		14	102	109.8	36	66	40	62	0	0	0	0	0	9	35	21	17	20	0	0	29,500	
"	秋山郷	15	800	65	231	569	336	464	14	10	20	20	69	52	77	131	76	264	56	11	317,200	2
		14	865	92.5	344	521	389	476	13	12	14	28	91	65	82	140	94	271	44	11	332,050	
"	千曲川沿線	15	1,210	132	458	752	1,054	156	166	137	123	76	99	88	81	120	73	87	66	94	242,200	2
		14	1,342	90.2	635	707	1,170	172	203	166	134	84	115	96	84	132	79	83	65	101	275,800	
北信地方事務所計		15	93,217	1,341	24,530	68,687	27,349	65,868	12,702	15,096	12,883	3,570	5,089	3,551	5,548	12,733	5,073	5,439	3,267	8,266	49,111,922	
		14	94,558	98.6	25,084	69,474	27,689	66,869	13,256	16,319	13,619	3,660	4,616	3,294	5,478	12,393	4,928	5,397	3,049	8,549	49,614,972	
北信濃計		15	289,855	46,790	120,690	169,165	174,358	115,497	23,538	23,499	20,314	37,822	50,466	15,096	17,559	33,185	17,772	19,499	15,465	15,640	129,962,740	
		14	243,065	119.2	102,287	140,778	135,285	107,780	25,572	24,947	21,604	16,102	19,448	14,852	17,850	33,711	18,132	19,633	14,971	16,243	113,255,669	
長野県計		15	982,141	15,677	323,971	658,170	654,603	327,538	73,904	61,665	57,222	73,249	109,757	65,677	102,486	174,164	87,430	80,080	51,830	44,677	371,044,794	
		14	966,464	101.6	312,973	653,491	632,028	334,436	79,111	65,771	58,929	52,537	79,660	65,781	105,918	187,040	89,585	82,935	51,684	47,513	369,333,955	

(注: 類型欄の数値は、1が山岳、2が高原・湖沼、3が温泉、4が名所・旧跡を示す。)

6 広域別（地方事務所別）統計資料（年次推移）

（上段：延利用者数（百人）、下段：対前年比（%））

市町村名	観光地名	観光地延利用者数の推移														備考	
		2年	3年	4年	5年	6年	7年	8年	9年	10年	11年	12年	13年	14年	15年		
小諸市	浅間山	0	0	0	62	121	100	126	130	116	148	155	384	316	260		
		-	-	-	-	195.2	82.6	126.0	103.2	89.2	127.6	104.7	247.7	82.3	82.3		
	"	2,762	2,906	3,090	3,668	4,036	4,269	4,574	4,363	4,702	4,676	4,714	5,254	6,649	5,700		
		112.3	105.2	106.3	118.7	110.0	105.8	107.1	95.4	107.8	99.4	100.8	111.5	126.6	85.7		
	"	10,427	10,688	9,832	11,729	11,304	11,249	12,113	11,244	8,865	7,833	7,472	7,628	8,054	7,234		
		104.2	102.5	92.0	119.3	96.4	99.5	107.7	92.8	78.8	88.4	95.4	102.1	105.6	89.8		
佐久市	懐古園	1,002	1,050	1,059	1,117	1,117	1,009	1,034	1,189	977	867	857	805	1,015	3,372		
		99.2	104.8	100.9	105.5	100.0	90.3	102.5	115.0	82.2	99.4	99.4	99.4	126.1	332.2		
	"	1,172	1,206	1,193	1,284	1,227	1,118	1,034	958	972	892	810	850	829	787		
		107.9	102.9	98.9	107.6	95.6	91.1	92.5	92.6	101.5	91.8	90.8	104.9	97.5	94.9		
	"	-	-	-	-	-	-	-	-	-	-	-	1,775	1,667	1,757	平成13年から新規	
		-	-	-	-	-	-	-	-	-	-	-	-	-	93.9	105.4	
佐久市	美笹高原	-	-	-	-	-	-	-	-	-	-	-	-	-	1,093	1,056	平成14年から「美笹湖」と「洞源湖貞祥寺」を合併し新規
		-	-	-	-	-	-	-	-	-	-	-	-	-	-	96.6	
	"	-	-	-	-	-	-	-	-	-	-	-	-	-	4,064	4,244	平成14年から「佐久高原」と「鼻顔稲荷神社・仙祿湖」を合併し新規
		-	-	-	-	-	-	-	-	-	-	-	-	-	-	104.4	
	"	496	515	500	492	482	481	485	486	443	345	331	332	-	-	-	平成14年から「美笹高原」に含める
		103.5	103.8	97.1	98.4	98.0	99.8	100.8	100.2	91.2	77.9	95.9	100.3	-	-	-	
佐久市	佐久高原	1,807	1,873	1,940	1,951	1,957	1,959	2,042	2,101	2,144	2,262	2,243	2,472	-	-	-	平成14年から「佐久平」に含める
		103.0	103.7	103.6	100.6	100.3	100.1	104.2	102.9	102.0	105.5	99.2	110.2	-	-	-	
	"	600	1,028	1,551	1,497	1,478	1,390	1,258	1,212	1,096	1,109	874	726	-	-	-	平成14年から「美笹高原」に含める
		97.2	171.3	150.9	96.5	98.7	94.0	90.5	96.3	90.4	101.2	78.8	83.1	-	-	-	
	"	1,441	1,669	1,702	1,790	1,805	1,862	1,924	1,825	1,702	1,670	1,748	1,593	1,758	1,725	-	平成14年名称を「内山峡」から「佐久高原内山峡」に変更
		108.0	115.8	102.0	105.2	100.8	103.2	103.3	94.9	93.3	98.1	104.7	91.1	110.4	98.1	-	
佐久市	鼻顔稲荷神社 仙緑	1,383	1,386	1,397	1,394	1,379	1,414	1,393	1,516	1,367	1,459	1,515	1,692	-	-	-	平成14年から「佐久平」に含める
		113.9	100.2	100.8	99.8	98.9	102.5	98.5	108.8	90.2	106.7	103.8	111.7	-	-	-	
	"	-	-	-	-	-	4,311	4,325	4,769	4,547	4,132	4,103	4,541	4,298	4,121	-	平成7年から新規
		-	-	-	-	-	-	100.3	110.3	95.3	90.9	99.3	110.7	94.6	95.9	-	
	"	138	136	136	135	135	135	163	165	169	170	169	167	168	163	-	
		96.5	98.6	100.0	99.3	100.0	100.0	120.7	101.2	102.4	100.6	99.4	98.8	100.6	97.0	-	
白田町	田口峠狭岩峡	1,061	1,049	948	938	943	943	961	957	967	948	975	951	959	959	-	
		97.2	98.9	90.4	98.9	100.5	100.0	101.9	99.6	101.0	98.0	102.8	97.5	100.8	100.0	-	
佐久市	石峠 古谷溪谷	503	504	504	386	387	334	325	314	293	256	238	224	219	174	-	
		100.0	100.2	100.0	76.6	100.3	86.3	97.3	96.6	93.3	87.4	93.0	94.1	97.8	79.5	-	
小海町	松原湖	3,384	3,680	3,451	3,120	2,822	3,013	3,210	2,780	2,441	2,253	2,337	2,286	2,168	2,115	-	
		117.3	108.7	93.8	90.4	90.4	106.8	106.5	86.6	87.8	92.3	103.7	97.8	94.8	97.6	-	
川上村	八ヶ岳	542	539	539	536	680	675	669	654	588	539	551	546	551	526	-	
		99.4	99.4	100.0	99.4	126.9	99.3	99.1	97.8	89.9	91.7	102.2	99.1	100.9	95.5	-	
川上村	川上郷	3,672	3,699	3,057	3,002	2,975	2,859	2,793	2,760	2,733	2,689	2,575	2,504	2,271	2,502	-	
		99.6	100.7	82.6	98.2	99.1	96.1	97.7	98.8	99.0	98.4	95.8	97.2	90.7	110.2	-	
南牧村	野辺山高原	4,128	4,149	3,597	3,462	3,286	3,289	3,264	3,244	3,205	3,086	2,815	2,755	2,694	2,653	-	
		107.2	100.5	86.7	96.2	94.9	100.1	99.2	99.4	98.8	96.3	91.2	97.9	97.8	98.5	-	
南牧村	八ヶ岳	228	220	221	211	202	202	200	195	203	204	203	198	198	198	-	
		109.6	96.5	100.5	95.5	95.7	100.0	99.0	97.5	104.1	100.5	99.5	97.5	100.0	100.0	-	
南牧村	海ノ口温泉	775	758	710	667	635	625	617	615	614	600	558	551	543	535	-	
		102.6	97.8	93.7	93.9	95.2	98.4	98.7	99.7	99.8	97.7	93.0	98.7	98.5	98.5	-	
南相木村	立原高原	388	373	333	322	356	380	393	378	378	373	350	338	335	118	-	
		119.0	96.1	89.3	96.7	110.6	106.7	103.4	96.2	100.0	98.7	93.8	96.6	99.1	35.2	-	
北相木村	三滝山の森	146	206	222	204	198	201	189	183	161	159	159	170	160	149	-	平成5年名称を「三滝山」から「三滝山・長者の森」に変更（昭和63年エリア拡大）
		141.7	141.1	107.8	91.9	97.1	101.5	94.0	96.8	88.0	98.8	100.0	106.9	94.1	93.1	-	
八千穂村	八千穂高原	2,212	2,428	2,441	2,351	2,534	3,091	2,262	2,298	2,022	1,870	1,936	1,845	1,917	2,076	-	
		113.8	109.8	100.5	96.3	107.8	122.0	73.2	101.6	88.0	92.5	103.5	95.3	103.9	108.3	-	

(上段:延利用者数(百人)、下段:対前年比(%))

市町村名	観 光 地 名	観 光 地 延 利 用 者 数 の 推 移														備 考
		2年	3年	4年	5年	6年	7年	8年	9年	10年	11年	12年	13年	14年	15年	
八千穂村	双 子 池	290 100.0	290 100.0	291 100.3	291 100.0	212 72.9	39 18.4	37 94.9	38 102.7	27 71.1	27 100.0	27 100.0	28 103.7	20 71.4	13 65.0	
"	八 千 穂 の 里	210.0 -	298 141.9	223 74.8	212 95.1	206 97.2	229 111.2	176 76.9	174 98.9	156 89.7	142 91.0	119 83.8	110 92.4	104 94.5	88 84.6	平成2年から新規
軽井沢町	軽 井 沢 高 原	85,134 105.4	85,170 100.0	78,749 92.5	73,344 93.1	78,776 107.4	74,995 95.2	78,097 104.1	83,093 106.4	79,624 95.8	78,575 98.7	79,799 101.6	81,278 101.9	80,509 99.1	76,352 94.8	
望月町	大 河 原 峠 春日 温 泉	1,170 118.3	1,116 95.4	995 89.2	941 94.6	987 104.9	1,077 109.1	1,198 111.2	1,115 93.1	670 60.1	629 93.9	619 98.4	617 99.7	556 90.1	559 100.5	
"	望 月 高 原	2,051 110.2	2,051 100.0	2,065 100.7	1,912 92.6	1,838 96.1	1,795 97.7	1,736 96.7	1,655 95.3	1,568 94.7	1,540 98.2	1,414 91.8	1,527 108.0	1,688 110.5	1,287 76.2	
"	中 山 道 望 月 宿	583 100.0	600 102.9	687 114.5	792 115.3	988 124.7	999 101.1	956 95.7	867 90.7	794 91.6	797 100.4	838 105.1	789 94.2	773 98.0	755 97.7	
"	蓼科アソシエイツ	70 122.8	100 142.9	- 0.0	- -	- -	- -	- -	- -	- -	- -	- -	- -	- -	- -	平成元年新規、平成4年から「大河原峠春日溪谷」に含める 平成10年名称を「西軽井沢高原」から「浅間高原」に変更
御代田町	浅 間 高 原	1,315 103.0	1,328 101.0	1,259 94.8	1,216 96.6	1,282 105.4	1,923 150.0	2,706 140.7	2,333 86.2	2,344 100.5	1,847 78.8	2,050 111.0	2,676 130.5	2,416 90.3	2,559 105.9	
立科町	蓼 科 牧 場	10,827 100.9	10,837 100.1	9,334 86.1	8,549 91.6	8,243 96.4	7,598 92.2	7,633 100.5	7,036 92.2	6,714 95.4	6,807 101.4	6,488 95.3	6,203 95.6	6,449 104.0	6,144 95.3	
"	蓼 科 山	671 100.9	668 99.6	634 94.9	549 86.6	550 100.2	556 101.1	556 100.0	556 100.0	556 100.0	589 105.9	591 100.3	574 97.1	559 97.4	533 95.3	
"	東 白 樺 湖	11,632 101.3	12,170 104.6	11,729 96.4	10,706 91.3	11,273 105.3	11,332 100.5	12,829 113.2	13,169 102.7	12,905 98.0	13,184 102.2	13,680 103.8	13,453 98.3	14,194 105.5	14,342 101.0	
"	笠 取 峠 松 並 木	- -	- -	- -	- -	113 -	113 100.0	113 100.0	115 101.8	115 100.0	115 100.0	115 100.0	115 100.0	115 100.0	115 100.0	平成6年から新規
北御牧村	芸 術 む ら 公 園	- -	- -	- -	- -	- -	956 -	1,182 123.6	1,201 101.6	1,084 90.3	896 82.7	895 99.9	1,122 125.4	1,003 89.4	1,035 103.2	平成7年から新規
佐久地方事務所計		153,849 105.3	156,337 101.6	146,266 93.6	140,462 96.0	145,991 103.9	147,935 101.3	154,047 104.1	157,224 102.1	148,719 94.6	145,095 97.6	145,661 100.4	150,151 103.1	151,285 100.8	147,258 97.3	
上田市	信 濃 国 分 寺	2,369 112.1	2,420 102.2	2,322 96.0	2,067 89.0	2,127 102.9	2,119 99.6	1,710 80.7	1,949 114.0	1,397 71.7	1,322 94.6	1,698 128.4	1,764 103.9	1,582 89.7	1,551 98.0	
"	上 田 城 跡	8,299 82.1	7,165 86.3	6,434 89.8	6,647 103.3	6,547 98.5	4,603 70.3	4,721 102.6	5,216 110.5	5,171 99.1	5,794 112.0	5,338 92.1	4,934 92.4	4,723 95.7	5,015 106.2	
"	信 州 の 鎌 倉 塩 田 平	4,759 99.9	5,151 108.2	4,752 92.3	4,725 99.4	4,184 88.6	3,986 95.3	3,959 99.3	4,682 118.3	4,482 95.7	4,398 98.1	4,507 102.5	4,594 101.9	4,606 100.3	4,749 103.1	
"	別 所 温 泉	10,354 100.0	11,281 109.0	10,528 93.3	10,395 98.7	8,889 85.5	8,323 93.6	8,189 98.4	9,552 116.6	9,275 97.1	9,005 97.1	9,319 103.5	9,495 101.9	9,542 100.5	9,881 103.6	
"	須 川 湖	- 0.0	- -	- -	- -	- -	- -	- -	- -	- -	- -	- -	- -	- -	- -	平成2年取り消し
丸子町	丸 子 温 泉 郷	6,975 101.9	6,960 99.8	6,950 99.9	6,293 90.5	6,407 101.8	6,469 101.0	6,304 97.4	6,325 100.3	5,559 87.9	4,860 87.4	5,382 110.7	5,200 96.6	5,066 97.4	5,102 100.7	
"	信 州 国 際 音 楽 村	- -	- -	- -	- -	- -	- -	- -	- -	- -	- -	730 -	695 95.2	651 93.7	544 83.6	平成12年から新規
長門町	北 白 樺 高 原	6,755 119.1	7,245 107.3	6,027 83.2	5,724 95.0	5,569 97.3	4,728 84.9	4,250 89.9	3,986 93.8	3,712 93.1	3,231 87.0	3,006 93.0	2,744 91.3	3,006 109.5	3,028 100.7	
"	中 山 道 笠 取 峠	119 116.7	119 100.0	110 92.4	104 94.5	110 105.8	118 107.3	110 93.2	110 100.0	110 100.0	110 100.0	110 100.0	111 100.9	111 100.0	117 105.4	
東部町	湯 の 丸 高 原	5,342 114.9	5,671 106.2	5,833 102.9	6,259 107.3	6,360 101.6	6,371 100.2	6,802 106.8	6,864 100.9	6,456 94.1	6,711 103.9	7,239 107.9	7,482 103.4	7,210 96.4	6,753 93.7	
"	海 野 宿	1,037 102.5	1,092 105.3	1,137 104.1	1,522 133.9	1,539 101.1	1,541 100.1	1,759 114.1	1,896 107.8	2,089 110.2	2,169 103.8	2,200 101.4	2,253 102.4	2,239 99.4	2,301 102.8	

(上段:延利用者数(百人)、下段:対前年比(%))

市町村名	観 光 地 名	観 光 地 延 利 用 者 数 の 推 移														備 考
		2年	3年	4年	5年	6年	7年	8年	9年	10年	11年	12年	13年	14年	15年	
真 田 町	菅 平 高 原	13,985 106.4	14,780 105.7	13,592 92.0	13,039 95.9	13,179 101.1	12,533 95.1	12,276 97.9	11,953 97.4	11,924 99.8	11,832 99.2	11,625 98.3	11,348 97.6	11,552 100.3	11,552 101.5	
"	角 間 温 泉	270 105.1	292 108.1	305 104.5	285 93.4	317 111.2	326 102.8	317 97.2	322 101.6	328 101.9	324 98.8	322 99.4	302 93.8	300 99.3	305 101.7	
武 石 村	美ヶ原高原	4,487 106.8	4,439 98.9	4,410 99.3	4,272 96.9	4,738 110.9	4,814 101.6	4,826 100.2	4,854 100.6	4,786 98.6	4,765 99.6	4,768 100.1	4,475 93.9	5,378 120.2	4,322 80.4	平成10年名称を「東美ヶ原高原」から「美ヶ原高原」に変更
和 田 村	美ヶ原高原	4,988 108.4	4,976 99.8	5,117 102.8	4,704 91.9	5,061 107.6	4,897 96.8	4,853 99.1	4,735 97.6	4,351 91.9	4,123 94.8	4,089 99.2	4,080 99.8	6,486 159.0	4,476 69.0	
"	扉 峠	0 -	0 -	- -	- -	- -	- -	- -	- -	- -	- -	- -	- -	- -	- -	平成4年取り消し
青 木 村	田 沢 温 泉	1,015 102.4	1,051 103.5	1,040 99.0	959 92.2	976 101.8	849 87.0	842 99.2	830 98.6	707 85.2	658 93.1	586 89.1	537 91.6	494 92.0	428 86.6	
"	沓 掛 温 泉	184 103.4	200 108.7	189 94.5	181 95.8	185 102.2	150 81.1	158 105.3	161 101.9	145 90.1	121 83.4	112 92.6	111 99.1	107 96.4	99 92.5	
上 小 地 方 事 務 所 計		70,938 102.7	72,842 102.7	68,746 94.4	67,176 97.7	66,188 98.5	61,827 93.4	61,076 98.8	63,435 103.9	60,492 99.0	59,423 98.2	61,031 102.7	60,125 98.5	62,885 104.6	60,223 95.8	
東 信 州 計		224,787 104.4	229,179 102.0	215,012 93.8	207,638 96.6	212,179 102.2	209,762 98.9	215,123 102.6	220,659 102.6	209,211 94.8	204,518 97.8	206,692 101.1	210,276 101.7	214,170 101.9	207,481 96.9	
岡 谷 市	塩 嶺 御 野 立 園	5,621 96.5	5,453 97.0	5,286 96.9	5,123 96.9	4,878 95.2	4,502 92.3	4,208 93.5	3,954 94.0	3,474 87.9	3,079 88.6	2,912 94.6	2,787 95.7	2,754 98.8	2,693 97.8	
"	高 ボ ッ チ ・ 鉢 伏	1,868 98.8	1,844 98.7	1,795 97.3	1,729 96.3	1,648 95.3	0 -	- -	- -	- -	- -	- -	- -	- -	- -	平成7年取り消し
"	鳥 や ま 居 平 園	2,624 90.4	2,654 101.1	2,891 108.9	2,478 85.7	2,284 92.2	2,072 90.7	2,009 97.0	2,119 105.5	1,942 91.6	1,911 98.4	1,897 99.3	1,857 97.9	1,876 101.0	1,687 89.9	
諏 訪 市	上 諏 訪 温 泉 湖	40,584 102.5	42,737 105.3	43,550 101.9	41,586 95.5	42,495 102.2	42,748 100.6	42,338 99.0	41,930 99.0	40,874 97.5	40,377 98.8	41,693 103.3	42,139 101.1	42,466 100.8	44,401 104.6	
"	諏 訪 大 社	7,663 110.5	8,691 113.4	17,274 198.8	10,336 59.8	11,016 106.6	10,380 94.2	10,435 100.5	9,661 92.6	15,909 164.7	8,051 50.6	7,359 91.4	6,699 91.0	5,921 88.4	5,630 95.1	
"	霧ヶ峰高原	25,862 103.7	25,138 97.2	24,830 98.8	17,452 70.3	22,929 131.4	21,678 94.5	20,615 95.1	20,001 97.0	18,049 90.2	17,850 98.9	18,086 101.3	17,779 98.3	35,455 199.4	32,734 92.3	
茅 野 市	蓼 科	21,550 109.7	22,595 104.8	21,535 95.3	20,400 94.7	21,489 105.3	20,480 95.3	20,541 100.3	19,903 96.9	19,462 97.8	19,262 99.0	19,072 99.0	18,613 97.6	18,364 98.7	18,052 98.3	平成8年名称を「蓼科高原」から「蓼科」に変更
"	白 樺 湖	14,804 107.0	15,281 103.2	14,570 95.3	13,770 94.5	13,906 101.0	13,009 93.5	12,827 98.6	12,554 97.9	12,451 99.2	12,189 97.9	12,361 101.4	12,041 97.4	12,292 102.1	11,660 94.9	
"	奥 蓼 科 温 泉	2,013 119.6	2,065 102.6	2,048 99.2	1,952 95.3	2,022 103.6	1,901 94.0	1,806 95.0	1,773 98.2	1,722 97.1	1,699 98.7	1,681 98.9	1,654 98.4	1,638 99.0	1,611 98.4	
"	八ヶ岳	2,588 110.4	2,612 100.9	2,627 100.6	2,345 89.3	2,463 105.0	2,342 95.1	2,462 105.1	2,722 110.6	2,785 102.3	2,638 94.7	2,572 97.5	2,545 99.0	2,453 96.4	2,419 98.6	
"	車 山 高 原	9,990 105.8	10,330 103.4	10,115 97.9	9,650 95.4	10,057 104.2	9,575 95.2	9,395 98.1	8,960 95.4	8,706 97.2	8,541 98.1	8,328 97.5	8,222 98.7	8,327 101.3	8,109 97.4	
"	尖 石 考 古 館	365 95.3	379 103.8	360 95.0	359 99.7	315 87.7	317 100.6	389 122.7	306 78.7	61 19.9	0 0.0	484 -	580 119.8	453 78.1	416 91.8	
下 諏 訪 町	下 諏 訪 温 泉 湖	5,696 102.7	5,788 101.6	11,939 206.3	5,758 48.2	5,073 88.1	5,344 105.3	5,539 103.6	5,626 101.6	12,879 228.9	5,173 40.2	5,268 101.8	6,179 117.3	6,257 101.3	4,794 76.6	
"	諏 訪 大 社	8,301 97.6	8,309 100.1	18,076 217.5	12,016 66.5	9,249 77.0	9,843 106.4	9,676 98.3	10,369 107.2	18,032 173.9	9,777 54.2	10,008 102.4	8,650 86.4	9,743 112.6	8,308 85.3	
"	八 島 高 原	13,638 103.5	13,192 96.7	12,724 96.5	11,356 89.2	13,071 115.1	12,062 92.3	11,790 97.7	11,076 93.9	9,522 86.0	9,185 96.5	9,829 107.0	9,199 93.6	11,222 122.0	10,092 89.9	
富 士 見 町	入 笠 山	2,064 100.2	1,985 96.2	1,946 98.0	3,418 175.6	3,991 116.8	3,632 91.0	5,111 140.7	4,731 92.6	4,534 95.8	3,968 87.5	3,674 92.6	3,824 104.1	3,859 100.9	3,311 85.8	
"	富 士 見 高 原	6,255 99.9	6,283 100.4	6,165 98.1	6,530 105.9	6,871 105.2	6,999 101.9	7,142 102.0	6,349 88.9	6,137 96.7	5,715 93.1	5,509 96.4	5,753 104.4	5,458 94.9	4,955 90.8	

(上段:延利用者数(百人)、下段:対前年比(%))

市町村名	観光地名	観光地延利用者数の推移														備考
		2年	3年	4年	5年	6年	7年	8年	9年	10年	11年	12年	13年	14年	15年	
富士見町	釜無溪谷	106 95.5	104 98.1	99 95.2	95 96.0	96 101.1	93 96.9	111 119.4	53 47.7	53 100.0	48 90.6	37 77.1	31 83.8	31 100.0	20 64.5	
原村	八ヶ岳中央 高 原	3,391 103.4	3,455 101.9	3,881 112.3	3,558 91.7	3,497 98.3	3,473 99.3	3,562 102.6	3,436 96.5	3,182 92.6	2,746 86.3	2,838 103.4	3,122 110.0	2,923 93.6	2,906 99.4	
諏訪(諏訪地方事務所)計		174,983 104.0	178,895 102.2	201,711 112.8	169,911 84.2	177,350 104.4	170,450 96.1	169,956 99.7	165,523 97.4	179,774 108.6	152,209 84.7	153,608 100.9	151,674 98.7	171,492 113.1	163,798 95.5	
伊那市	中央アルプス 将 景 頭 山	44 100.0	44 100.0	44 100.0	44 100.0	44 100.0	44 100.0	44 100.0	44 100.0	44 100.0	43 97.7	43 100.0	43 100.0	43 100.0	43 100.0	
"	羽 広	518 97.9	521 100.6	532 102.1	528 99.2	517 97.9	529 102.3	551 104.2	557 101.1	3,707 665.5	4,671 126.0	4,813 103.0	4,818 100.1	4,343 90.1	3,855 88.8	
"	伊那西部高原	-	-	-	-	-	-	-	990	1,050 106.1	1,773 168.9	1,943 109.6	1,482 76.3	1,741 117.5	1,893 108.7	平成9年から新規
駒ヶ根市	中央アルプス ヶ 岳	3,357 116.4	3,328 99.1	3,632 109.1	3,025 83.3	3,775 124.8	2,977 78.9	3,419 114.8	3,274 95.8	352 10.8	3,641 1,034.4	3,500 96.1	3,224 92.1	3,049 94.6	2,820 92.5	
"	駒ヶ根高原	7,910 104.2	8,453 106.9	8,485 100.4	8,121 95.7	7,653 94.2	6,572 85.9	6,021 91.6	5,729 95.2	4,073 71.1	6,061 148.8	7,237 119.4	7,263 100.4	7,259 99.9	6,721 92.6	
"	光 前 寺	5,140 102.0	5,080 98.8	5,060 99.6	4,696 92.8	4,434 94.4	4,224 95.3	4,224 100.0	4,175 98.8	2,875 68.9	4,103 142.7	4,210 102.6	4,305 102.3	4,305 100.0	4,305 100.0	
"	駒ヶ根 シルクミュージアム	-	-	-	-	-	-	-	-	-	-	-	-	-	141	平成15年から新規
高遠町	高遠城址公園	3,614 104.2	3,624 100.3	3,802 104.9	4,199 110.4	4,060 96.7	3,963 97.6	5,695 143.7	5,183 91.0	4,278 82.5	4,451 104.0	4,842 108.8	4,710 97.3	3,964 84.2	4,172 105.2	
"	高遠温泉 さくらの湯	-	-	-	-	-	1,595	1,471 92.2	1,360 92.5	1,238 91.0	1,243 100.4	1,191 95.8	1,177 98.8	1,224 104.0	1,239 101.2	平成7年から新規
"	入 笠 山	293 101.7	317 108.2	316 99.7	317 100.3	311 98.1	299 96.1	345 115.4	464 134.5	749 161.4	837 111.7	896 107.0	881 98.3	907 103.0	892 98.3	平成12年名称を「山室鉱泉」から「遠照寺及び山室溪谷」に変更
"	遠照寺及び山室溪谷	35 100.0	37 105.7	37 100.0	37 100.0	37 100.0	34 91.9	32 94.1	29 90.6	28 96.6	28 100.0	83 296.4	84 101.2	88 104.8	88 100.0	平成4年名称を「千代田湖」から「千代田湖・晴ヶ峰」に変更(対象範囲の拡大)。7年名称を「千代田湖・晴ヶ峰・高遠少年自然の家」に変更
"	千代田湖・晴ヶ峰 高遠少年自然の家	55 103.8	68 123.6	71 104.4	71 100.0	295 415.5	1,011 342.7	1,129 111.7	1,111 98.4	1,447 130.2	1,512 104.5	1,079 71.4	1,297 120.2	1,215 93.7	1,186 97.6	
辰野町	枝垂栗自生地	322 107.7	330 102.5	352 106.7	611 173.6	659 107.9	686 104.1	656 95.6	633 96.5	613 96.8	577 94.1	583 101.0	590 101.2	448 75.9	401 89.5	
"	中央アルプス 横 川 峡	146 111.5	149 102.1	153 102.7	153 100.0	137 89.5	150 109.5	147 98.0	140 95.2	317 226.4	1,063 335.3	1,048 98.6	989 94.4	912 92.2	841 92.2	
"	荒神山公園	-	-	-	312	1,381 442.6	1,400 101.4	2,218 158.4	2,358 106.3	1,905 80.8	1,798 94.4	1,746 97.1	1,653 94.7	1,654 100.1	1,344 81.3	平成5年から新規
箕輪町	萱野高原	101 100.0	104 103.0	103 99.0	103 100.0	97 94.2	102 105.2	94 92.2	141 150.0	172 122.0	120 69.8	173 144.2	176 101.7	153 86.9	119 77.8	
"	ながた自然公園	454 111.0	484 106.6	493 101.9	778 157.8	784 100.8	838 106.9	755 90.1	965 127.8	954 98.9	3,180 333.3	3,226 101.4	3,189 98.9	2,993 93.9	3,143 105.0	平成6年名称を「長田温泉」から「ながた自然公園」に変更
飯島町	千人塚及び 与田切溪谷	683 109.5	687 100.6	698 101.6	662 94.8	723 109.2	719 99.4	692 96.2	829 119.8	784 94.6	751 95.8	788 104.9	774 98.2	770 99.5	358 46.5	
南箕輪村	大芝高原	738 104.1	830 112.5	870 104.8	829 95.3	1,226 147.9	1,126 91.8	1,143 101.5	1,041 91.1	2,043 196.3	2,424 118.6	2,487 102.6	2,541 102.2	4,172 164.2	4,640 111.2	
"	権兵衛峠	42 82.4	45 107.1	40 88.9	36 90.0	50 138.9	56 112.0	80 142.9	104 130.0	100 96.2	89 89.0	92 103.4	92 100.0	93 101.1	93 100.0	
"	沢尻不動尊	153 123.4	152 99.3	149 98.0	151 101.3	148 98.0	147 99.3	148 100.7	135 91.2	132 97.8	133 100.8	130 97.7	128 98.5	127 99.2	127 100.0	
中川村	陣馬形山	59 128.3	68 115.3	60 88.2	73 121.7	71 97.3	72 101.4	68 94.4	67 98.5	53 79.1	34 64.2	25 73.5	21 84.0	26 123.8	21 80.8	
"	小 洪 峡	149 103.5	154 103.4	151 98.1	164 108.6	227 138.4	270 118.9	295 109.3	293 99.3	337 115.0	279 82.8	227 81.4	254 111.9	236 92.9	250 105.9	
"	ふれあいの里	-	-	-	-	-	-	1,110	1,003 90.4	968 96.5	934 96.5	882 94.4	813 92.2	692 85.1	708 102.3	平成8年から新規

(上段:延利用者数(百人)、下段:対前年比(%))

市町村名	観 光 地 名	観 光 地 延 利 用 者 数 の 推 移														備 考	
		2年	3年	4年	5年	6年	7年	8年	9年	10年	11年	12年	13年	14年	15年		
長谷村	鹿嶺高原	111 103.7	107 96.4	107 100.0	114 106.5	114 100.0	115 100.9	117 101.7	114 97.4	111 97.4	101 91.0	93 92.1	100 107.5	100 100.0	98 98.0		
"	美和湖	101 102.0	99 98.0	99 100.0	100 101.0	100 100.0	100 100.0	100 100.0	98 98.0	94 95.9	110 117.0	119 108.2	121 101.7	120 99.2	119 99.2		
"	南北アルプス部	427 100.9	435 101.9	458 105.3	448 97.8	465 103.8	478 102.8	471 98.5	468 99.4	514 109.8	464 90.3	451 97.2	478 106.0	482 100.8	479 99.4		
宮田村	伊那峡	176 99.4	187 106.3	184 98.4	144 78.3	144 100.0	144 100.0	134 93.1	128 95.5	120 93.8	118 98.3	174 147.5	118 67.8	118 100.0	76 64.4		
"	駒ヶ根高原	430 97.9	413 96.0	389 94.2	384 98.7	465 121.1	495 106.5	849 171.5	996 117.3	922 92.6	984 106.7	887 90.1	818 92.2	709 86.7	745 105.1		
"	宮田高原	26 59.1	22 84.6	8 36.4	12 150.0	14 116.7	23 164.3	37 160.9	32 86.5	29 90.6	15 51.7	28 186.7	18 64.3	20 111.1	18 90.0		
"	中央アルプス駒ヶ岳	821 173.2	588 71.6	830 141.2	695 83.7	864 124.3	791 91.6	955 120.7	940 98.4	140 14.9	1,031 736.4	1,036 100.5	919 88.7	762 82.9	714 93.7		
上伊那地方事務所計		25,905 106.5	26,326 101.6	27,123 103.0	26,807 98.8	28,795 107.4	28,960 100.6	33,000 114.0	33,401 101.2	30,149 90.3	42,568 141.2	44,032 103.4	43,076 97.8	42,725 99.2	41,649 97.5		
飯田市	天龍峡	5,620 107.8	5,798 103.2	6,106 105.3	3,601 59.0	3,507 97.4	3,528 100.6	3,281 93.0	3,081 93.9	2,663 86.4	2,765 103.8	2,679 96.9	2,157 80.5	2,234 103.6	1,853 82.9		
"	天龍舟下りライオン下り	1,439 105.8	1,576 109.5	1,836 116.5	2,672 145.5	2,288 85.6	2,583 112.9	2,464 95.4	2,252 91.4	2,004 89.0	2,131 106.3	2,014 94.5	2,005 99.6	2,143 106.9	1,440 67.2		
"	大平高原	111 105.7	120 108.1	125 104.2	120 96.0	149 124.2	176 118.1	181 102.8	151 83.4	165 109.3	167 101.2	165 98.8	165 100.0	167 101.2	173 103.6		
"	妙琴原高原	236 96.7	192 81.4	184 95.8	155 84.2	181 116.8	202 111.6	202 100.0	198 98.0	228 115.2	228 100.0	224 98.2	215 96.0	224 104.2	224 100.0		
"	猿庫の泉	142 100.7	141 99.3	142 100.7	140 98.6	194 138.6	251 129.4	253 100.8	259 102.4	261 100.8	231 88.5	256 110.8	251 98.0	268 106.8	273 101.9	昭和63年から新規	
"	元善光寺	1,614 110.9	4,783 296.3	1,968 41.1	1,979 100.6	1,815 91.7	1,868 102.9	1,895 101.4	5,832 307.8	2,330 40.0	2,710 116.3	2,531 93.4	2,559 101.1	2,978 116.4	6,309 211.9	昭和63年から新規	
"	野森底公山園	539 105.3	503 93.3	535 106.4	517 96.6	614 118.8	639 104.1	657 102.8	649 98.8	672 103.5	650 96.7	643 98.9	632 98.3	647 102.4	647 100.0		
"	伊那谷道中	-	-	-	-	-	-	-	-	-	3,500	3,262	3,003	2,694	2,503	2,370	平成10年から新規
"	伊那谷道中	-	-	-	-	-	-	-	-	-	93.2	92.1	89.7	92.9	94.7		
松川町	松川高原・まつかわ温泉清流苑	193 104.3	200 103.6	197 98.5	2,504 1,271.1	3,311 132.2	3,196 96.5	3,200 100.1	2,908 90.9	2,919 100.4	3,114 106.7	2,962 95.1	2,923 98.7	2,775 94.9	2,638 95.1	平成9年名称を「松川高原」から「松川高原・まつかわ温泉清流苑」に変更	
高森町	不動滝	61 164.9	79 129.5	170 215.2	142 83.5	161 113.4	152 94.4	0 0.0	20 0.0	131 655.0	114 87.0	79 69.3	104 131.6	120 115.4	110 91.7		
"	湯ヶ洞	-	-	-	-	-	975	1,516	1,888	1,893	1,764	1,732	1,582	1,720	1,726	平成7年から新規	
"	湯ヶ洞	-	-	-	-	-	-	155.5	124.5	100.3	93.2	98.2	91.3	108.7	100.3		
"	天龍舟下り	-	-	-	-	-	-	-	-	-	-	-	-	-	-	平成2年取り消し	
"	蘭ミュージアム・高森	-	-	-	-	-	-	-	-	-	-	-	-	230	667	平成14年から新規	
"	蘭ミュージアム・高森	-	-	-	-	-	-	-	-	-	-	-	-	-	290.0		
阿南町	新野高原	99 105.3	101 102.0	107 105.9	93 86.9	68 73.1	66 97.1	65 98.5	61 93.8	60 98.4	73 121.7	71 97.3	1,033 1,454.9	1,375 133.1	1,505 109.5		
"	富草・阿南泉	-	-	-	-	2,160.0	2,135	2,007	1,778	1,576	1,999	2,058	1,995	1,510	1,546	平成6年から新規	
"	和知野川二瀬キャンプ場	-	-	-	-	-	-	-	-	51	53	52	60	52	72	平成10年から新規	
"	和知野川二瀬キャンプ場	-	-	-	-	-	-	-	-	-	103.9	98.1	115.4	86.7	138.5		
清内路村	ふるさと自然園	346 103.0	364 105.2	381 104.7	384 100.8	419 109.1	396 94.5	417 105.3	381 91.4	330 86.6	246 74.5	229 93.1	314 137.1	299 95.2	298 99.7	平成7年名称を「清内路高原」から「ふるさと村自然園」に変更	
阿智村	富士見台原	22 95.7	22 100.0	22 100.0	24 109.1	26 108.3	38 146.2	43 113.2	31 72.1	38 122.6	83 218.4	80 96.4	88 110.0	91 103.4	92 101.1		

(上段:延利用者数(百人)、下段:対前年比(%))

市町村名	観 光 地 名	観 光 地 延 利 用 者 数 の 推 移														備 考
		2年	3年	4年	5年	6年	7年	8年	9年	10年	11年	12年	13年	14年	15年	
阿智村	昼神温泉	5,393 102.4	5,616 104.1	6,271 111.7	6,282 100.2	6,279 100.0	6,282 100.0	6,204 98.8	6,167 99.4	6,200 100.5	6,045 97.5	6,052 100.1	6,261 103.5	7,419 118.5	7,824 105.5	
"	長岳寺	364 83.7	327 89.8	312 95.4	304 97.4	300 98.7	300 100.0	297 99.0	293 98.7	290 99.0	260 89.7	259 99.6	259 100.0	257 99.2	259 100.8	昭和63年から新規
"	藪原の里	-	-	-	-	-	-	1,561 -	2,594 166.2	2,346 90.4	2,169 92.5	2,265 104.4	2,308 101.9	2,555 110.7	2,418 94.6	平成8年から新規
浪合村	治部坂高原	1,576 125.4	1,980 125.6	1,976 99.8	2,511 127.1	3,032 120.7	2,854 94.1	3,056 107.1	2,826 92.5	2,668 94.4	2,178 81.6	1,898 87.1	1,638 86.3	1,642 100.2	1,693 103.1	
"	あららぎ原	930 140.5	1,106 118.9	923 83.5	901 97.6	936 103.9	896 95.7	1,117 124.7	1,532 137.2	1,568 102.3	1,537 98.0	1,550 100.8	1,610 103.9	1,540 95.7	1,447 94.0	
平谷村	平谷高原	908 186.4	1,140 125.6	1,115 97.8	752 67.4	1,260 167.6	1,390 110.3	1,512 108.8	1,329 87.9	1,237 93.1	1,232 99.6	1,053 85.5	1,075 102.1	985 91.6	888 90.2	
"	信州平谷温泉	-	-	-	-	-	3,672 104.7	3,845 97.6	3,753 97.6	3,502 93.3	3,226 92.1	3,024 93.7	2,946 97.4	2,556 86.8	2,648 103.6	平成7年から新規
根羽村	茶白山高原	296 100.0	301 101.7	307 102.0	277 90.2	287 103.6	315 109.8	249 79.0	249 100.0	259 104.0	168 64.9	155 92.3	411 265.2	677 164.7	587 86.7	
"	根羽川漁場	100 116.3	102 102.0	110 107.8	106 96.4	105 99.1	81 77.1	87 107.4	82 94.3	96 117.1	59 61.5	59 100.0	35 59.3	40 114.3	36 90.0	
"	丸山高原	440 104.3	449 102.0	456 101.6	452 99.1	359 79.4	398 110.9	331 83.2	318 96.1	327 102.8	265 81.0	243 91.7	231 95.1	270 116.9	218 80.7	
"	赤坂高原	-	-	-	-	-	-	-	-	1,717 -	1,528 89.0	1,566 102.5	1,662 106.1	1,446 87.0	1,378 95.3	平成10年から新規
下条村	下條温泉郷	478 362.1	1,365 285.6	1,610 117.9	1,555 96.6	1,823 117.2	1,973 108.2	2,542 128.8	3,300 129.8	3,424 103.8	3,643 106.4	4,111 112.8	3,879 94.4	3,864 99.6	3,875 100.3	平成5年名称を「天竜奥三河国定公園」から「親田高原・秋桜の湯」に変更。6年名称を「下條温泉郷・親田高原」に変更
売木村	うるぎ自然休養村	650 115.9	988 152.0	1,118 113.2	1,658 148.3	2,130 128.5	1,977 92.8	1,653 83.6	1,632 98.7	1,592 97.5	1,563 98.2	1,668 106.7	1,676 100.5	1,702 101.6	1,668 98.0	平成5年名称を「売木自然休養村」から「うるぎ自然休養村」に変更
"	茶白山	85 100.0	90 105.9	90 100.0	0.0	-	-	-	-	-	-	-	-	-	-	平成5年から「うるぎ自然休養村」に含める
天龍村	和知野川	-	-	-	-	404	310	345	285	337	323	287	298	340	289	
"	キャノン温泉	-	-	-	-	-	76.7	111.3	82.6	118.2	95.8	88.9	103.8	114.1	85.0	平成6年から新規
"	おきよめの湯	-	-	-	-	-	-	877	939	926	908	931	886	817	760	平成7年から新規
泰阜村	万古溪谷	44 97.8	44 100.0	44 100.0	41 93.2	42 102.4	42 100.0	48 114.3	51 106.3	49 96.1	63 128.6	48 76.2	48 100.0	48 100.0	49 102.1	
"	あいパーク	-	-	-	-	-	-	-	-	18	19	20	27	23	27	平成10年から新規
喬木村	矢筈公園	97 95.1	96 99.0	95 99.0	86 90.5	175 203.5	173 98.9	157 90.8	111 70.7	114 102.7	108 94.7	61 56.5	53 86.9	50 94.3	47 94.0	
"	阿島大藤	376 96.4	368 97.9	354 96.2	310 87.6	300 96.8	290 96.7	420 144.8	300 71.4	300 100.0	250 83.3	300 120.0	270 90.0	250 92.6	250 100.0	
豊丘村	三色藤泉龍院	230 92.0	250 108.7	240 96.0	210 87.5	220 104.8	120 54.5	110 91.7	180 163.6	150 83.3	130 86.7	130 100.0	80 61.5	100 125.0	70 70.0	昭和63年から新規
"	松茸の里	22 88.0	25 113.6	2	23 1,150.0	8 34.8	19 237.5	30 157.9	24 80.0	24 100.0	8 33.3	37 462.5	31 83.8	38 122.6	22 57.9	昭和63年から新規
大鹿村	南アルプス	214 96.4	216 100.9	215 99.5	208 96.7	217 104.3	218 100.5	213 97.7	246 115.5	268 108.9	291 108.6	297 102.1	295 99.3	296 100.3	296 100.0	
"	小洪水系	301 102.4	309 102.7	315 101.9	309 98.1	322 104.2	322 100.0	343 106.5	393 114.6	422 107.4	534 126.5	743 139.1	804 108.2	804 100.0	804 100.0	
上村	しらびそ原	566 98.3	582 102.8	586 100.7	545 93.0	1,314 241.1	968 73.7	911 94.1	823 90.3	700 85.1	757 108.1	654 86.4	693 106.0	580 83.7	456 78.6	
"	上村	27 108.0	29 107.4	27 93.1	0.0	-	-	-	-	-	-	-	-	-	-	平成5年取り消し

(上段:延利用者数(百人)、下段:対前年比(%))

市町村名	観 光 地 名	観 光 地 延 利 用 者 数 の 推 移														備 考
		2年	3年	4年	5年	6年	7年	8年	9年	10年	11年	12年	13年	14年	15年	
上 村	下 栗 の 里	-	-	-	-	-	-	-	-	-	311	253	244	211	204	平成11年から新規
												81.4	96.4	86.5	96.7	
南信濃村	南 アルプス	40	40	40	40	40	33	36	40	28	28	26	30	30	30	
		41.7	100.0	100.0	100.0	100.0	82.5	109.1	111.1	70.0	100.0	92.9	115.4	100.0	100.0	
"	遠 山 温 泉 郷	283	337	337	356	686	626	575	491	333	344	1,109	1,321	1,448	1,239	平成2年から新規、平成12年から名称を「せせらぎの里」から「遠山温泉郷」に変更
		-	119.1	100.0	105.6	192.7	91.3	91.9	85.4	67.8	103.3	322.4	119.1	109.6	85.6	
下伊那地方事務所計		23,842	29,639	28,316	29,257	35,132	40,341	42,762	47,434	47,698	47,560	47,532	47,779	49,267	51,369	
		111.3	124.3	95.5	103.3	120.1	114.8	106.0	110.9	100.6	99.7	100.5	103.1	104.3		
伊 那 路 計		49,747	55,965	55,439	56,064	63,927	69,301	75,762	80,835	77,847	90,128	91,564	90,855	91,992	93,018	
		108.7	112.5	99.1	101.1	114.0	108.4	109.3	106.7	96.3	115.8	101.6	99.2	101.3	101.1	
木曾福島町	木 曾 駒 高 原	3,682	4,131	4,517	4,125	4,000	3,651	3,494	3,074	3,233	3,003	2,894	2,682	2,556	2,166	
		116.0	112.2	109.3	91.3	97.0	91.3	95.7	88.0	105.2	92.9	96.4	92.7	95.3	84.7	
"	木 曾 福 島	7,029	7,024	7,094	6,764	6,618	6,231	5,902	5,217	4,956	4,708	4,612	4,577	4,569	4,246	
		101.8	99.9	101.0	95.3	97.8	94.2	94.7	88.4	95.0	95.0	98.0	99.2	99.8	92.9	
上 松 町	寝 覚 の 床	6,969	6,733	5,937	5,513	6,284	6,310	6,427	5,943	5,490	5,425	5,429	5,411	5,124	4,071	
		106.8	96.6	88.2	92.9	114.0	100.4	101.9	92.5	92.4	98.8	100.1	99.7	94.7	79.4	
"	木 曾 の 棧	149	146	132	101	102	97	94	89	78	79	77	99	116	111	
		103.5	98.0	90.4	76.5	101.0	95.1	96.9	94.7	87.6	101.3	97.5	128.6	117.2	95.7	
"	中 央 アルプス	61	64	59	53	58	59	76	66	45	46	47	50	50	44	
	木 曾 駒 ケ 岳	100.0	104.9	92.2	89.8	109.4	101.7	128.8	86.8	68.2	102.2	102.2	106.4	100.0	88.0	
"	赤 自 然 休 養 林	1,117	1,190	1,128	969	1,160	1,184	1,255	1,142	1,058	980	1,135	1,151	1,092	1,010	
		137.7	106.5	94.8	85.9	119.7	102.1	106.0	91.0	92.6	92.6	115.8	101.4	94.9	92.5	
"	芦 島 高 原	99	52	38	29	29	24	-	-	-	-	-	-	-	-	平成8年取り消し
		165.0	52.5	73.1	76.3	100.0	82.8	0.0	-	-	-	-	-	-	-	
南木曾町	田 立 の 滝	390	382	387	365	381	356	390	411	388	280	285	240	177	172	
		103.2	97.9	101.3	94.3	104.4	93.4	109.6	105.4	94.4	72.2	101.8	84.2	73.8	97.2	
"	妻 籠 宿	8,222	8,620	9,299	9,825	9,143	8,587	8,934	8,397	8,244	8,211	8,018	8,415	8,083	7,683	
		109.6	104.8	107.9	105.7	93.1	93.9	104.0	94.0	98.2	99.6	97.6	105.0	96.1	95.1	
"	富 貴 畑 高 原 郷	57	59	305	632	634	660	635	531	533	510	559	531	500	483	平成10年名称を「富貴畑」から「富貴畑高原温泉郷」に変更
		101.8	103.5	516.9	207.2	100.3	104.1	96.2	83.6	100.4	95.7	109.6	95.0	94.2	96.6	
"	柿 其 溪 谷	119	120	154	140	146	142	182	161	159	188	192	169	152	142	
		100.8	100.8	128.3	90.9	104.3	97.3	128.2	88.5	98.8	118.2	102.1	88.0	89.9	93.4	
"	南 木 曾 山 麓	371	372	428	435	609	634	668	1,047	219	224	221	198	193	175	
		103.1	100.3	115.1	101.6	140.0	104.1	105.4	156.7	20.9	102.3	98.7	89.6	97.5	90.7	
"	南 木 曾 温 泉 郷	-	-	-	-	-	-	-	-	-	1,249	1,269	1,171	1,286	1,089	平成10年から新規(「南木曾山麓」から分離)
		-	-	-	-	-	-	-	-	-	-	101.6	92.3	109.8	84.7	
檜 川 村	奈 良 井 宿	1,997	2,021	2,022	2,048	2,065	3,010	3,153	3,214	3,237	3,141	3,253	3,531	4,138	3,815	
		101.0	101.2	100.0	101.3	100.8	145.8	104.8	101.9	100.7	97.0	103.6	108.5	117.2	92.2	
"	平 沢	383	376	395	409	838	1,270	1,416	1,522	1,460	1,418	1,432	1,437	1,472	1,471	
		100.5	98.2	105.1	103.5	204.9	151.6	111.5	107.5	95.9	97.1	101.0	100.3	102.4	99.9	
木 祖 村	や ぶ は ら 高 原	2,697	2,972	3,223	3,288	3,170	3,079	3,405	3,082	2,991	2,439	2,117	1,910	1,921	1,902	
		161.8	110.2	108.4	102.0	96.4	97.1	110.6	90.5	97.0	81.5	86.8	90.2	100.6	99.0	
"	鳥 居 峠	31	29	28	26	69	36	49	28	47	47	56	45	75	82	
		88.6	93.5	96.6	92.9	265.4	52.2	136.1	57.1	167.9	100.0	119.1	80.4	166.7	109.3	
"	奥 木 曾 湖	-	-	-	-	-	-	-	-	318	310	262	201	195	185	平成9年から新規
		-	-	-	-	-	-	-	-	97.5	84.5	93.5	82.0	97.0	94.9	
日 義 村	木 曾 駒 高 原	5,200	5,313	5,296	4,580	4,780	4,467	4,334	4,321	4,264	4,219	3,920	3,975	3,645	3,615	
		101.0	102.2	99.7	86.5	104.4	93.5	97.0	99.7	98.7	98.9	92.9	101.4	91.7	99.2	
"	徳 音 寺 院	78	80	161	168	165	150	172	155	158	146	131	144	128	105	
		97.5	102.6	201.3	104.3	98.2	90.9	114.7	90.1	101.9	92.4	89.7	109.9	88.9	82.0	
開 田 村	開 田 高 原	1,032	1,068	1,082	1,100	1,544	1,531	1,906	2,751	3,105	2,845	3,084	3,221	3,942	3,450	
		102.6	103.5	101.3	101.7	140.4	99.2	124.5	144.3	112.9	91.6	108.4	104.4	122.4	87.5	

(上段:延利用者数(百人)、下段:対前年比(%))

市町村名	観 光 地 名	観 光 地 延 利 用 者 数 の 推 移														備 考
		2年	3年	4年	5年	6年	7年	8年	9年	10年	11年	12年	13年	14年	15年	
開 田 村	御 岳 山	143 105.9	154 107.7	154 100.0	153 99.4	150 98.0	149 99.3	159 106.7	156 98.1	156 100.0	156 100.0	-	-	-	-	平成12年から「開田高原」に含める
三 岳 村	御 岳 山	2,119 245.0	2,548 120.2	3,664 143.8	3,938 107.5	3,944 100.2	3,384 85.8	3,801 112.3	3,659 96.3	3,898 106.5	3,100 79.5	2,870 92.6	2,547 88.7	2,498 98.1	2,058 82.4	
"	御 嶽 の 里	-	-	-	-	-	-	-	606	703	713	691	659	722	734	平成9年から新規
王 滝 村	御 岳 山	438 105.3	401 91.6	410 102.2	333 81.2	805 241.7	779 96.8	715 91.8	655 91.6	648 98.9	665 102.6	660 99.2	665 100.8	642 96.5	560 87.2	
"	御 岳 高 原	7,025 84.8	7,980 113.6	8,558 107.2	9,153 107.0	8,768 95.8	7,589 86.6	6,839 90.1	5,415 79.2	5,826 107.6	4,199 72.1	4,318 102.8	4,047 93.7	3,996 98.7	3,480 87.1	
"	王 滝 川 溪 谷	0	0	213	173	222	226	231	208	217	217	219	242	239	201	平成4年名称を「牧尾ダム」から「王滝川溪谷」に変更し対象範囲も変更
大 桑 村	定 勝 寺	361 97.3	348 96.4	160 46.0	140 87.5	134 95.7	133 99.3	133 100.0	132 99.2	131 99.2	128 97.7	131 102.3	132 100.8	131 99.2	130 99.2	
"	鹿 ノ 湯	77 104.1	77 100.0	65 84.4	54 83.1	52 96.3	51 98.1	51 100.0	51 100.0	51 100.0	51 100.0	51 100.0	51 100.0	51 100.0	51 100.0	
"	阿 寺 溪 谷	271 101.1	249 91.9	285 114.5	286 100.4	297 103.8	321 108.1	662 206.2	765 115.6	765 100.0	758 99.1	757 99.9	779 102.9	780 100.1	762 97.7	
"	伊 奈 川 溪 谷	29 107.4	29 100.0	27 93.1	27 100.0	28 103.7	29 103.6	28 96.6	28 100.0	28 100.0	28 100.0	28 100.0	28 100.0	28 100.0	28 100.0	
"	の ぞ き ど 高 原	365 102.2	288 78.9	248 86.1	247 99.6	252 102.0	230 91.3	234 101.7	428 182.9	422 98.6	395 93.6	400 101.3	398 99.5	390 98.0	380 97.4	
山 口 村	馬 籠 宿	6,119 98.5	5,992 97.9	5,612 93.7	5,257 93.7	4,590 87.3	4,994 108.8	4,478 89.7	4,523 101.0	4,566 101.0	4,711 103.2	5,105 108.4	4,854 95.1	4,746 97.8	3,996 84.2	
"	賤 母 森 林 公 園	222 96.1	221 99.5	216 97.7	208 96.3	203 97.6	1,502 739.9	3,457 230.2	3,606 104.3	3,621 100.4	3,704 102.3	3,548 95.8	3,271 92.2	3,128 95.6	2,744 87.7	(平成8年から調査対象地域の変更)
木曾路(木曾地方事務所)計		56,852 106.0	59,039 103.8	61,297 103.8	60,539 98.8	61,240 101.2	60,865 99.4	63,280 104.0	61,701 97.5	62,256 100.9	58,265 93.6	57,656 99.0	56,946 98.8	56,568 99.3	51,090 90.3	
松 本 市	松 本 城	10,047 101.7	10,837 107.9	10,428 101.0	18,152 174.1	9,433 52.0	8,172 86.6	8,434 103.2	7,922 93.9	7,313 92.3	15,921 217.7	10,845 148.1	7,595 88.1	11,422 150.4	6,982 86.1	
"	美ヶ原温泉郷	6,369 100.4	6,668 104.7	6,732 101.0	6,720 99.8	6,145 91.4	6,177 100.5	6,214 100.6	5,564 89.5	4,723 84.9	4,829 102.2	5,272 109.2	5,312 100.8	5,432 102.3	6,193 114.0	
"	崖の湯温泉	181 91.0	207 114.4	225 108.7	253 112.4	234 92.5	211 90.2	215 101.9	191 88.8	124 64.9	119 96.0	116 97.5	106 91.4	103 97.2	79 76.7	
"	美ヶ原高原	10,630 101.1	10,086 94.9	9,512 94.3	8,480 89.2	9,409 111.0	8,378 89.0	8,316 99.3	7,487 90.0	7,047 94.1	6,619 93.9	8,382 126.6	7,041 84.0	9,182 130.4	6,942 75.6	
"	浅間温泉	11,721 100.9	12,097 103.2	11,615 96.0	11,112 95.7	9,622 86.6	9,217 95.8	9,265 100.5	9,221 99.5	8,845 95.9	8,016 90.6	8,008 99.9	8,040 100.4	7,893 98.2	7,365 93.3	
"	美 鈴 湖	1,845 106.2	2,344 127.0	2,139 91.3	1,793 83.8	1,910 106.5	1,611 84.3	1,446 89.8	1,394 96.4	1,240 89.0	1,133 91.4	1,539 135.8	1,339 87.0	1,213 90.6	976 80.5	
"	扉 温 泉	-	-	-	-	-	-	617	891	1,083	1,073	1,085	1,081	1,211	1,176	平成8年から新規
"	信 州 博 覧 会	-	-	-	24,382	-	-	-	-	-	-	-	-	-	-	平成5年開催
塩 尻 市	高ボッチ高原	747 109.9	759 101.6	793 104.5	947 119.4	1,098 115.9	1,101 100.3	1,168 106.1	1,237 105.9	1,244 100.6	1,242 99.8	1,227 98.8	1,233 100.5	1,243 100.8	1,240 99.8	
"	平 出 遺 跡	325 117.8	347 106.8	945 272.3	789 83.5	1,077 136.5	953 88.5	915 96.0	866 94.6	795 91.8	778 97.9	721 92.7	588 81.6	577 98.1	555 96.2	
"	み どり 湖	811 111.6	871 107.4	858 98.5	776 90.4	756 97.4	611 80.8	539 88.2	524 97.2	536 102.3	507 94.6	516 101.8	508 98.4	511 100.6	506 99.0	
"	チロルの森	-	-	-	-	-	-	-	-	-	3,967	2,738	1,999	1,838	1,567	平成11年から新規
		-	-	-	-	-	-	-	-	-	-	69.0	73.0	91.9	85.3	

(上段:延利用者数(百人)、下段:対前年比(%))

市町村名	観 光 地 名	観 光 地 延 利 用 者 数 の 推 移														備 考
		2年	3年	4年	5年	6年	7年	8年	9年	10年	11年	12年	13年	14年	15年	
明 科 町	長 峰 山	-	-	-	-	-	-	342	347	332	333	352	349	397	361	平成8年から新規
"	龍門湖公園 ・あやめ公園	-	-	-	-	-	-	-	-	-	-	858	1,254	1,306	1,489	平成12年から新規
四 賀 村	福 寿 草 の 里	-	-	-	-	-	816	822	777	1,579	1,113	1,396	1,399	1,288	1,615	平成7年から新規
坂 北 村	差 切 峡	160	194	190	194	199	209	235	216	180	162	154	143	116	121	
麻 績 村	聖 高 原	2,179	1,989	2,092	2,045	2,221	2,138	1,999	1,773	1,756	1,685	1,575	1,553	1,567	1,468	
坂 井 村	冠 着 山	189	185	180	180	170	161	153	151	154	156	153	145	145	143	
"	修 那 羅 山	977	956	938	962	952	915	901	896	890	877	857	828	812	806	
"	聖 山 高 原 四 十 八 曲 峠	183	179	172	169	165	157	151	149	151	149	142	130	127	125	
生 坂 村	山 清 路	81	81	75	77	116	108	112	114	109	100	110	112	129	137	
山 形 村	清 水 高 原	376	397	419	314	48	394	449	403	407	441	477	313	303	292	
朝 日 村	サ ラ タ の 里 朝 日 村	-	-	-	484	581	588	685	603	448	557	560	523	479	459	平成5年から新規
豊 科 町	と よ し な 「安曇野の里」	2,203	2,355	2,826	2,757	2,628	2,466	2,261	2,201	2,050	1,740	1,517	1,588	1,506	1,733	
穂 高 町	中 房 温 泉	636	722	702	685	693	670	649	657	624	552	546	544	536	530	
"	ア ル プ ス 銀 座	788	757	756	671	688	708	684	690	692	658	726	756	852	802	
"	穂 高 温 泉 郷	3,636	3,543	3,581	3,548	3,496	3,511	3,481	3,461	3,554	3,857	4,134	4,240	4,232	4,201	
"	碌山美術館・わさび園 ・アイマックスシアター	6,363	6,463	6,589	6,382	6,434	7,618	7,834	7,977	8,302	9,476	9,942	10,176	10,539	9,749	平成7年から名称の変更及び対象観光地の変更
奈 川 村	奈 川 温 泉	826	861	881	895	893	876	881	819	747	684	679	655	615	582	
"	奈 川 渡 ダ ム	759	953	995	1,002	997	943	956	937	869	781	777	754	725	695	
"	野 麦 峠	852	925	943	942	937	942	928	882	743	674	672	647	614	596	
"	奈 川 高 原	1,372	1,465	1,465	1,486	1,869	1,521	1,519	1,445	1,283	1,059	973	919	877	853	平成9年名称を「野麦峠スキー場」から「奈川高原」に変更
安 曇 村	上 高 地	17,548	17,970	18,262	17,740	20,851	20,617	20,367	19,578	19,091	17,849	19,887	19,311	19,043	19,248	
"	乗 鞍 高 原	12,618	13,281	13,180	12,408	12,461	11,090	10,299	9,273	9,320	8,173	7,846	7,465	8,351	6,729	平成6年名称を「乗鞍」から「乗鞍高原」に変更
"	白 骨 温 泉	3,908	3,948	3,898	3,742	3,866	3,824	3,792	3,959	4,083	4,804	4,919	4,728	4,558	4,244	
梓 川 村	く だ も の と 道 祖 神 の 里	-	-	-	-	-	-	-	-	-	-	557	592	645	608	平成12年から新規
三 郷 村	室 山 公 園 ア グ リ パ ー ク	258	311	329	304	307	281	755	458	1,900	2,555	3,211	3,034	2,989	2,668	平成8年名称を「室山高原」から「室山公園アグリパーク」に変更
"	大 滝 山 麓	0	0	-	-	-	-	-	-	-	-	-	-	-	-	平成4年取り消し

(上段:延利用者数(百人)、下段:対前年比(%))

市町村名	観光地名	観光地延利用者数の推移														備考
		2年	3年	4年	5年	6年	7年	8年	9年	10年	11年	12年	13年	14年	15年	
堀金村	須砂渡	238 123.3	240 100.8	243 101.3	249 102.5	248 99.6	1,593 642.3	3,117 195.7	2,720 87.3	2,353 86.5	2,351 99.9	2,034 86.5	2,701 132.8	2,850 105.5	2,812 98.7	
松本地方事務所計		98,826 106.0	101,991 103.2	101,963 100.0	130,640 128.1	100,504 76.9	98,577 98.1	100,501 102.0	95,783 95.3	94,567 98.7	104,990 111.0	105,503 100.5	99,701 94.5	106,226 106.5	96,647 91.0	
大町市	大町温泉郷	7,488 103.1	7,667 102.4	6,110 79.7	6,120 100.2	5,930 96.9	5,197 87.6	5,428 104.4	5,599 103.2	5,308 94.8	5,042 95.0	5,456 108.2	5,556 101.8	5,720 103.0	5,971 104.4	平成5年から「大町温泉郷高瀬渓谷」と「大町市街地東山公園」に分割
"	大町市街地	-	-	1,861 -	1,769 -	1,720 -	1,584 -	1,602 -	1,490 -	1,353 -	1,244 -	1,553 -	1,527 -	1,523 -	1,498 -	平成5年「大町温泉郷高瀬渓谷」から分離
"	黒部ダム	15,912 109.3	16,982 106.7	15,463 91.1	14,800 95.7	16,037 108.4	12,047 75.1	13,244 109.9	13,170 99.4	11,224 85.2	10,590 94.4	11,517 108.8	10,596 92.0	10,537 99.4	11,785 111.8	
"	後立山	835 105.4	800 95.8	662 82.8	674 101.8	687 101.9	604 87.9	661 109.4	667 100.9	648 97.2	663 102.3	654 98.6	671 102.6	685 102.1	678 99.0	
"	仁科三湖	2,990 102.7	3,009 100.6	2,919 97.0	2,905 99.5	2,900 99.8	2,547 87.8	3,150 123.7	3,258 103.4	3,179 97.6	3,055 96.1	10,890 356.5	10,756 98.8	10,888 101.2	10,744 98.7	
"	サンアルピナ鹿島槍青木湖・ヤナバススキー場	9,246 96.8	10,433 112.8	10,139 97.2	14,456 142.6	14,718 101.8	13,916 94.6	13,834 99.4	12,038 87.0	9,640 80.1	9,299 96.5	-	-	-	-	平成12年から「仁科三湖」に含める
"	大町スキー場	362 100.6	637 176.0	475 74.6	352 74.1	391 111.1	383 98.0	390 101.8	415 106.4	340 81.9	417 122.6	-	-	-	-	平成12年から「大町市街地・東山」に含める
"	爺ガ岳スキー場	1,189 215.8	1,507 126.7	1,618 107.4	1,926 119.0	1,994 103.5	2,018 101.2	2,081 103.1	1,379 66.3	540 39.2	676 125.2	-	-	-	-	平成12年から「大町温泉郷」に含める
池田町	花ハープの里	-	-	-	-	2,858 -	3,109 108.8	3,091 99.4	3,082 99.7	2,707 87.8	1,819 67.2	2,268 124.7	2,126 93.7	2,002 94.2	1,983 99.1	平成6年から新規、平成7年から名称を「ハープセンター・夢農場」から「花とハープの里」に変更
"	大峰高原	-	-	-	-	310 -	381 122.9	294 77.2	275 93.5	211 76.7	301 142.7	353 117.3	459 130.0	243 52.9	231 95.1	平成6年から新規
"	池田町立美術館・あづみ野	-	-	-	-	-	827 -	238 28.8	281 118.1	251 89.3	348 138.6	312 89.7	369 118.3	374 101.4	339 90.6	平成7年から新規
松川村	安曇野すずむしの里	-	-	-	-	2,739 -	2,294 83.8	2,721 118.6	2,522 92.7	6,846 271.5	6,531 95.4	6,268 96.0	6,211 99.1	6,000 96.6	5,704 95.1	「馬羅尾天狗岩温泉」(平成6年新規)と「馬羅尾高原清流の森」(平成6年新規)を、平成10年から「安曇野すずむしの里」の名称で一本化
八坂村	鷹狩高原	-	-	-	-	-	-	387 -	230 59.4	380 165.2	535 140.8	557 104.1	353 63.4	393 111.3	503 128.0	平成8年から新規
美麻村	新行高原	211 111.6	213 100.9	212 99.5	207 97.6	188 90.8	179 95.2	173 96.6	168 97.1	160 95.2	144 90.0	145 100.7	141 97.2	145 102.8	144 99.3	
"	ほかほかランド美	-	-	-	-	-	-	-	-	1,757 -	1,482 84.3	1,302 87.9	1,203 92.4	1,631 135.6	1,408 86.3	平成10年から新規
白馬村	白馬山麓	13,577 96.1	14,832 109.2	15,235 102.7	14,743 96.8	37,978 257.6	36,016 94.8	36,630 101.7	34,568 94.4	31,681 91.6	29,227 92.3	31,308 107.1	29,417 94.0	30,020 102.0	27,024 90.0	
"	白馬連峰	859 110.1	864 100.6	816 94.4	664 81.4	717 108.0	519 72.4	735 141.6	764 103.9	682 89.3	744 109.1	911 122.4	940 103.2	786 83.6	698 88.8	
"	八方尾根	21,400 95.5	22,613 105.7	22,663 100.2	21,604 95.3	- 0.0	-	-	-	-	-	-	-	-	-	平成6年から「白馬山麓」に含める
小谷村	梅池高原	7,541 106.7	7,709 102.2	7,906 102.6	7,722 97.7	12,361 160.1	10,612 85.9	11,342 106.9	11,137 98.2	9,610 86.3	9,693 100.9	8,840 91.2	7,751 87.7	7,015 90.5	6,615 94.3	
"	白馬乗鞍	2,853 119.9	2,950 103.4	3,023 102.5	3,449 114.1	4,083 118.4	3,086 75.6	2,981 96.6	2,566 86.1	1,913 74.6	2,143 112.0	1,829 85.3	1,709 93.4	1,674 98.0	1,647 98.4	平成元年「小谷高原」を分割
"	白馬コルチナ	1,928 158.8	2,006 104.0	2,067 103.0	2,089 101.1	2,082 99.7	2,044 98.2	2,282 111.6	2,334 102.3	1,774 76.0	1,887 106.4	2,298 121.8	2,350 102.3	2,418 102.9	2,371 98.1	平成元年「小谷高原」を分割
"	小谷温泉	696 102.8	710 102.0	723 101.8	727 100.6	722 99.3	615 85.2	616 100.2	630 102.3	746 118.4	742 99.5	752 101.3	774 102.9	751 97.0	751 100.0	
"	姫川温泉	1,153 102.0	1,171 101.6	1,192 101.8	1,195 100.3	1,147 96.0	563 49.1	120 21.3	112 93.3	152 135.7	154 101.3	161 104.5	155 96.3	146 94.2	158 108.2	

(上段:延利用者数(百人)、下段:対前年比(%))

市町村名	観光地名	観光地延利用者数の推移														備考
		2年	3年	4年	5年	6年	7年	8年	9年	10年	11年	12年	13年	14年	15年	
北安曇地方事務所計		88,240 102.7	94,103 106.6	93,084 98.9	95,402 102.5	109,562 114.8	98,541 89.9	102,000 103.5	96,685 94.8	91,102 94.2	86,736 95.2	87,374 100.7	83,064 95.1	82,951 99.9	80,252 96.7	
日本アルプス計		187,066 104.4	196,094 104.8	195,047 99.5	226,042 115.9	210,066 92.9	197,118 93.8	202,501 102.7	192,468 95.0	185,669 96.5	191,726 103.3	192,877 100.6	182,765 94.8	189,177 103.5	176,899 93.5	
長野市	善光寺	70,026 109.4	105,448 150.6	70,111 66.5	77,343 110.3	71,438 92.4	66,092 92.5	66,035 99.9	115,377 174.7	75,778 65.7	67,028 88.5	67,176 100.2	63,746 94.9	61,821 97.0	112,549 182.1	
"	飯綱高原	11,034 111.0	11,508 104.3	11,292 98.1	10,575 93.7	12,211 115.5	10,624 87.0	9,405 88.5	10,822 115.1	8,694 80.3	8,888 102.2	8,789 98.9	8,387 95.4	8,230 98.1	7,974 96.9	
"	松代	2,367 100.0	2,718 114.8	2,916 107.3	3,131 107.4	2,120 67.7	1,860 87.7	1,857 99.8	2,041 109.9	1,922 94.2	2,052 106.8	2,021 98.5	2,824 139.7	2,879 101.9	3,017 104.8	
"	川中島	2,765 94.0	3,021 109.3	2,284 75.6	2,693 117.9	1,742 64.7	1,679 96.4	1,677 99.9	1,943 115.9	1,724 88.7	1,528 88.6	1,359 88.9	1,507 110.9	1,479 98.1	2,058 139.1	
"	恐竜公園	2,785 98.1	3,399 122.0	4,514 132.8	5,559 123.2	4,931 88.7	4,679 94.9	4,732 101.1	5,109 108.0	3,098 60.6	2,933 94.7	3,300 112.5	3,236 98.1	3,282 101.4	3,248 99.0	
"	エムウェーブ	-	-	-	-	-	-	-	-	-	-	4,775	4,107	4,095	3,469	平成12年から新規
須坂市	峰の原高原	2,802 106.2	3,074 109.7	3,168 103.1	2,962 93.5	2,890 97.6	2,646 91.6	2,721 102.8	2,493 91.6	2,039 81.8	1,854 90.9	1,584 85.4	1,314 83.0	1,378 104.9	1,341 97.3	
"	仙仁温泉	336 202.4	397 118.2	445 112.1	492 110.6	482 98.0	486 100.8	518 106.6	513 99.0	491 95.7	500 101.8	492 98.4	475 96.5	498 104.8	508 102.0	
"	臥竜公園	3,155 91.9	3,382 107.2	3,310 97.9	3,248 98.1	2,507 77.2	2,898 115.6	3,086 106.5	3,134 101.6	2,843 90.7	2,695 94.8	2,665 98.9	2,994 112.3	2,600 86.8	2,517 96.8	
"	須坂温泉	740 96.5	634 85.7	679 107.1	735 108.2	1,716 233.5	702 40.9	690 98.3	654 94.8	571 87.3	536 93.9	712 132.8	715 100.4	898 125.6	1,022 113.8	
"	蔵の町並み	-	-	-	-	-	1,620	1,509	1,575	1,375	1,318	1,241	1,113	1,029	1,074	平成7年から新規
千曲市	おばすて毎の月	439 100.2	446 101.6	439 98.4	148 33.7	116 78.4	120 103.4	126 105.0	130 103.2	135 103.8	140 103.7	141 100.7	141 100.0	141 100.0	143 101.4	昭和9年名称を「姨捨山田毎の月」から「おばすて田毎の月」に変更
"	武水別神社	3,986 99.7	3,997 100.3	4,055 101.5	2,999 74.0	866 28.9	887 102.4	898 101.2	1,397 155.6	1,218 87.2	1,194 98.0	1,198 100.3	1,193 99.6	1,213 101.7	1,217 100.3	
"	千曲高原	782 98.6	779 99.6	774 99.4	312 40.3	318 101.9	332 104.4	363 109.3	382 105.2	348 91.1	366 105.2	361 98.6	363 100.6	363 100.0	370 101.9	
"	あんずの里	3,748 102.5	3,756 100.2	3,733 99.4	4,747 127.2	3,187 67.1	2,565 80.5	2,690 104.9	3,039 113.0	2,315 76.2	2,686 116.0	2,682 99.9	1,922 71.7	1,799 93.6	1,735 96.4	平成5年名称を「杏の里」から「あんずの里」に変更
"	科野の里歴史公園	-	-	-	435	494	582	1,197	1,144	1,204	2,684	2,550	2,362	2,381	2,457	平成8年名称を「森將軍塚古墳」から「科野の里歴史公園」に変更
"	上山田温泉	14,764 101.4	14,686 99.5	12,937 88.1	13,310 102.9	12,270 92.2	12,167 99.2	11,827 97.2	12,170 102.9	10,304 84.7	9,215 89.4	9,691 105.2	9,620 99.3	9,407 97.8	9,956 105.8	
"	城山	0	0	-	-	-	-	-	-	-	-	-	-	-	-	平成4年取り消し
"	城山史跡公園	-	-	-	-	-	-	-	142	120	106	105	93	96	107	平成9年から新規
"	戸倉温泉	3,964 104.2	3,683 92.9	3,167 86.0	2,843 89.8	2,668 93.8	2,610 97.8	2,427 93.0	2,432 100.2	2,171 89.3	1,902 87.6	1,983 104.3	1,853 93.4	1,840 99.3	1,792 97.4	
"	新戸倉温泉	2,548 98.2	2,310 90.7	2,156 93.3	2,105 97.6	1,858 88.3	1,661 89.4	1,668 100.4	1,578 94.6	1,444 91.5	1,385 95.9	1,367 98.7	1,443 105.6	1,366 94.7	1,436 105.1	
"	さらしなの里	-	-	-	113	87	93	98	104	103	100	98	143	140	145	平成5年から新規
大岡村	聖山高原	535 86.2	574 107.3	663 115.5	557 84.0	702 126.0	602 85.8	604 100.3	476 78.8	438 92.0	422 96.3	392 92.9	396 101.0	940 237.4	832 88.5	
坂城町	アユの里	-	-	-	-	-	91	118	97	111	536	98	86	90	87	平成7年から新規
		-	-	-	-	-	-	129.7	82.2	114.4	482.9	18.3	87.8	104.7	96.7	

(上段:延利用者数(百人)、下段:対前年比(%))

市町村名	観 光 地 名	観 光 地 延 利 用 者 数 の 推 移														備 考
		2年	3年	4年	5年	6年	7年	8年	9年	10年	11年	12年	13年	14年	15年	
小布施町	北 斎 館	2,510 111.1	2,755 109.8	2,641 95.9	3,869 146.5	3,434 88.8	3,390 98.7	3,374 99.5	3,919 116.2	3,805 97.1	3,674 96.6	3,369 91.7	3,355 99.6	3,229 96.2	3,256 100.8	
"	フ ロー ラ ル ガ ー デ ン お ぶ	-	-	-	1,047 -	988 94.4	971 98.3	816 84.0	714 87.5	515 72.1	536 104.1	629 117.4	553 87.9	530 95.8	438 82.6	平成5年から新規
高山村	信 州 高 山 温 泉 郷	8,573 121.9	8,300 96.8	8,179 98.5	8,424 103.0	8,301 98.5	7,628 91.9	7,124 93.4	7,002 98.3	6,527 93.2	6,174 94.6	5,674 91.9	5,370 94.6	5,346 99.6	5,200 97.3	平成9年名称を「南志賀温泉郷」から「信州高山温泉郷」に変更
信州新町	琅 鶴 湖	501 107.3	269 53.7	144 53.5	160 111.1	202 126.3	145 71.8	139 95.9	183 131.7	147 80.3	156 106.1	151 96.8	152 100.7	98 64.5	113 115.3	
"	左 右 高 原	87 100.0	65 74.7	63 96.9	62 98.4	71 114.5	52 73.2	63 121.2	81 128.6	72 88.9	67 93.1	55 82.1	51 92.7	12 23.5	10 83.3	平成10年名称を「青少年旅行村」から「左右高原」に変更
"	不 動 温 泉 と 磨 崖 仏	550 104.8	610 110.9	658 107.9	898 136.5	1,000 111.4	727 72.7	734 101.0	976 133.0	816 83.6	760 93.1	812 106.8	746 91.9	654 87.7	634 96.9	
"	小 花 見 高 原	24 92.3	11 45.8	- 0.0	- -	- -	- -	- -	- -	- -	- -	- -	- -	- -	- -	平成4年取り消し
"	柳 久 保 池	23 100.0	14 60.9	- 0.0	- -	- -	- -	- -	- -	- -	- -	- -	- -	- -	- -	平成4年取り消し
信濃町	野 尻 湖 一 茶 遣 跡	7,439 105.4	7,463 100.3	7,122 95.4	6,725 94.4	6,574 97.8	5,827 88.6	6,388 109.6	6,964 109.0	6,676 95.9	6,459 96.7	6,347 98.3	5,535 87.2	5,827 105.3	5,204 89.3	
"	黒 姫 高 原	5,764 107.9	5,677 98.5	5,166 91.0	4,868 94.2	4,795 98.5	4,217 87.9	4,541 107.7	4,144 91.3	3,753 90.6	3,860 102.9	3,639 94.3	3,392 93.2	3,537 104.3	3,216 90.9	平成5年名称を「黒姫高原柏原スキー場」から「黒姫高原」に変更
"	タ ン グ ラ ム 斑 尾	1,483 -	3,138 211.6	3,534 112.6	3,499 99.0	3,344 95.6	3,179 95.1	3,095 97.4	3,118 100.7	3,033 97.3	2,997 98.8	2,684 89.6	2,557 95.3	2,501 97.8	2,327 93.0	平成2年から新規
牟礼村	飯 綱 東 高 原	4,602 108.2	5,481 119.1	6,171 112.6	6,201 100.5	5,994 96.7	5,356 89.4	6,377 119.1	6,959 109.1	6,422 92.3	6,164 96.0	6,329 102.7	6,442 101.8	5,812 90.2	5,140 88.4	
三水村	斑 尾 高 原 農 場	-	-	-	-	-	-	-	-	-	-	521	650	491	104	平成12年から新規
戸隠村	戸 隠 高 原	17,503 101.1	18,864 107.8	18,832 99.8	18,337 97.4	18,599 101.4	14,801 79.6	14,921 100.8	14,534 97.4	11,064 76.1	11,066 100.0	10,868 98.2	11,327 104.2	11,013 97.2	10,168 92.3	
鬼無里村	奥 裾 花 峡 戸 隠 西 高 原	1,294 109.8	1,405 108.6	1,452 103.3	1,631 112.3	1,855 113.7	1,578 85.1	635 40.2	659 103.8	1,044 158.4	1,063 101.8	1,088 102.4	575 52.8	1,138 197.9	1,435 126.1	
小川村	大 洞 高 原	-	-	-	240	391	323	379	303	226	172	204	219	202	198	平成5年から新規
中条村	や き も ち 家 ・ 虫 倉 山	-	-	-	-	-	-	80	69	100	116	158	167	152	141	平成8年から新規、平成10年名称を「やきもち家」から「やきもち家・虫倉山」に変更
長野地方事務所計		177,129 107.3	217,864 123.0	180,605 82.9	190,268 105.4	178,151 93.6	163,190 91.6	162,912 99.8	216,377 132.8	162,646 75.2	152,863 94.0	157,308 102.9	151,124 96.1	148,507 98.3	196,638 132.4	
中野市	東 山 公 園	805 107.9	909 112.9	970 106.7	434 44.7	341 78.6	270 79.2	285 105.6	284 99.6	291 102.5	287 98.6	284 99.0	213 75.0	199 93.4	195 98.0	
"	晋 平 の 里	-	-	-	3,012	3,352	3,342	3,359	3,040	2,887	2,793	2,757	2,046	2,448	2,265	平成5年から新規
"	浜 津 ケ 池 公 園	102 93.6	1,544 1,513.7	1,213 78.6	949 78.2	836 88.1	835 99.9	927 111.0	856 92.3	1,017 118.8	852 83.8	883 103.6	833 94.3	1,275 153.1	1,361 106.7	平成9年名称を「浜津ヶ池公園」から「浜津ヶ池公園及び壁田城山公園」に変更
"	高 社 山	50 100.0	50 100.0	50 100.0	51 102.0	51 100.0	51 100.0	51 100.0	51 100.0	51 100.0	51 100.0	51 100.0	54 105.9	49 90.7	49 100.0	
"	牧 の 入 高 原	1,216 100.0	1,346 110.7	1,378 102.4	1,463 106.2	1,563 106.8	1,669 106.8	1,460 87.5	915 62.7	1,726 188.6	1,163 67.4	989 85.0	1,078 109.0	1,087 100.8	931 85.6	
飯山市	飯 山	514 100.6	517 100.6	522 101.0	523 100.2	524 100.2	514 98.1	548 106.6	1,519 277.2	1,228 80.8	1,323 107.7	1,469 111.0	1,629 110.9	1,546 94.9	1,649 106.7	
"	斑 尾 高 原	7,356 102.0	7,961 108.2	7,894 99.2	7,734 98.0	7,401 95.7	6,670 90.1	6,113 91.6	5,532 90.5	5,005 90.5	8,765 175.1	8,111 92.5	7,463 92.0	7,019 94.1	6,770 96.5	
"	飯 山 国 際	431 98.4	467 108.4	407 87.2	418 102.7	347 83.0	291 83.9	300 103.1	222 74.0	216 97.3	199 92.1	163 81.9	126 77.3	- 0.0	- -	平成14年取り消し

(上段:延利用者数(百人)、下段:対前年比(%))

市町村名	観 光 地 名	観 光 地 延 利 用 者 数 の 推 移														備 考
		2年	3年	4年	5年	6年	7年	8年	9年	10年	11年	12年	13年	14年	15年	
飯山市	信濃平	1,562 117.7	1,644 105.2	1,599 97.3	1,613 100.9	1,447 89.7	1,299 89.8	1,226 94.4	1,062 86.6	944 88.9	987 104.6	1,072 108.6	974 90.9	448 46.0	330 73.7	
"	北飯山	85 96.6	84 98.8	80 95.2	80 100.0	73 91.3	69 94.5	69 100.0	- 0.0	- -	- -	- -	- -	- -	- -	平成9年取り消し
"	戸狩温泉	4,237 100.4	5,365 126.6	5,819 108.5	6,260 107.6	5,857 93.6	5,280 90.7	4,921 300.0	3,291 94.0	3,446 66.9	4,900 104.7	4,859 142.2	4,512 92.9	4,607 102.1	4,171 90.5	平成10年名称を「戸狩」から「戸狩温泉」に変更
"	北竜湖	531 99.6	549 103.4	535 97.4	532 99.4	494 92.9	448 90.7	1,344 300.0	1,264 94.0	760 60.1	1,706 224.5	2,331 136.6	1,644 70.5	1,257 76.5	1,264 100.6	
"	い湯い滝やま	-	-	-	1,511	1,359	1,159	1,052	990	880	881	868	817	661	561	平成5年から新規
"	なべくら高原	-	-	-	-	-	-	-	189	244	234	356	330	334	289	平成9年から新規
山ノ内町	湯田中	22,349 101.2	22,559 100.9	21,839 96.8	21,020 96.2	20,118 95.7	18,903 94.0	18,510 97.9	18,604 100.5	17,717 95.2	16,251 91.7	14,846 91.4	15,056 101.4	15,087 100.2	15,850 105.1	平成2年名称を「湯田中・渋温泉」から「湯田中渋温泉郷」に変
"	志賀高原	76,151 101.0	76,227 100.1	73,125 95.9	68,661 93.9	54,702 79.7	48,249 88.2	46,174 95.7	43,824 94.9	33,498 76.4	35,734 106.7	36,233 101.4	32,872 90.7	31,039 94.4	29,821 96.1	
"	北志賀高原	-	-	-	-	20,645	19,910	18,864	17,024	15,711	15,837	14,464	12,863	12,027	12,362	平成6年「志賀高原」から分離
木島平村	木島平	3,250 100.4	3,580 110.2	3,646 101.8	3,749 102.8	2,606 69.5	2,715 104.2	2,934 108.1	2,292 78.1	1,870 81.6	1,977 105.7	3,066 155.1	2,588 84.4	2,388 92.3	2,275 95.3	
"	カヤの平高原	161 102.5	164 101.9	173 105.5	104 60.1	238	222	188	175	189	156	207	188	445	461	
"	馬曲温泉	-	-	-	-	2,052	1,944	2,113	2,035	2,155	2,051	2,034	1,694	1,651	1,528	平成6年から新規
野沢温泉村	野沢温泉	12,416 103.8	13,725 110.5	13,911 101.4	13,794 99.2	13,524 98.0	11,774 87.1	11,587 98.4	9,733 84.0	8,046 82.7	7,753 96.4	8,007 103.3	8,107 101.2	7,854 96.9	7,587 96.6	
豊田村	斑尾高原	341 98.8	348 102.1	354 101.7	351 99.2	355 101.1	368 103.7	308 83.7	313 101.6	323 103.2	338 104.6	324 95.9	227 70.1	45 19.8	716 1,591.1	平成元年から新規、平成3年名
"	高野辰之記念館及びふるさと遊歩道	39 100.0	111 284.6	113 101.8	110 97.3	90 81.8	87 96.7	98 112.6	89 90.8	145 162.9	153 105.5	127 83.0	121 95.3	130 107.4	135 103.8	平成元年から新規、平成3年名
"	温泉公園	1,042 105.1	702 67.4	621 88.5	617 99.4	629 101.9	641 101.9	720 112.3	689 95.7	702 101.9	768 109.4	760 99.0	717 94.3	653 91.1	525 80.4	平成元年から新規
栄村	苗場山	112 101.8	109 97.3	121 111.0	95 78.5	99 104.2	99 100.0	90 90.9	95 105.6	47 49.5	96 204.3	118 122.9	117 99.2	102 87.2	112 109.8	
"	秋山郷	1,257 103.5	1,312 104.4	1,353 103.1	1,274 94.2	1,476 115.9	1,404 95.1	1,385 98.6	1,385 100.0	1,220 88.1	984 80.7	939 95.4	842 89.7	865 102.7	800 92.5	
"	千曲川沿線	104 98.1	103 99.0	114 110.7	72 63.2	100 138.9	83 83.0	43 51.8	237 551.2	507 213.9	1,132 223.3	1,230 108.7	1,211 98.5	1,342 110.8	1,210 90.2	平成9年名称を「野々海池」から「千曲川沿線」に変更
北信地方事務所計		134,111 101.5	139,376 103.9	135,837 97.5	134,427 99.0	140,279 104.4	128,296 91.5	124,669 97.2	115,710 92.8	100,825 87.1	107,371 106.5	106,548 99.2	98,322 92.3	94,558 96.2	93,217 98.6	
北信濃計		311,240 104.7	357,240 114.8	316,442 88.6	324,695 102.6	318,430 98.1	291,486 91.5	287,581 98.7	332,087 115.5	263,471 79.3	260,234 98.8	263,856 101.4	249,446 94.5	243,065 97.4	289,855 119.2	
長野オリンピック・パラリンピック		-	-	-	-	-	-	-	-	24,524	-	-	-	-	-	平成10年開催
長野県計		1,004,675 104.7	1,076,412 107.1	1,044,948 97.1	1,044,889 100.0	1,043,192 99.8	998,982 95.8	1,014,203 101.5	1,053,273 103.9	1,002,752 95.2	957,080 95.4	966,253 101.0	941,962 97.5	966,464 102.6	982,141 101.6	

6広域別(地方事務所別)統計資料(詳細編)

(単位:百人)

市町村名	観光地名	月別		計			1月		2月		3月		4月		5月		6月		7月		8月		9月	
		実数	延数	実数	実数	実数	実数	実数	実数	実数	実数	実数	実数	実数	実数	実数	実数	実数	実数	実数	実数	実数	実数	実数
1 小諸市	浅間山	実数	69	136	205	1	3	2	3	1	2	2	5	7	14	5	9	12	23	15	29	11	22	
		延数	87	173	260	2	3	2	5	1	3	3	5	8	17	6	12	18	36	18	37	13	25	
2 "	高峰高原	実数	1,796	3,594	5,390	73	147	65	130	61	123	70	139	106	211	435	871	143	286	258	515	171	341	
		延数	1,901	3,799	5,700	83	166	73	147	70	141	75	149	112	225	442	885	155	309	275	550	178	356	
3 "	懐古園	実数	2,098	4,198	6,296	21	43	15	30	43	85	292	583	463	927	164	328	192	384	404	809	152	305	
		延数	2,412	4,822	7,234	23	47	16	32	47	93	335	669	511	1,021	205	410	222	443	471	943	186	371	
4 "	布引観音	実数	1,072	2,145	3,217	88	176	85	169	102	203	91	183	102	204	80	159	76	152	118	237	83	167	
		延数	1,124	2,248	3,372	92	184	88	177	106	212	96	191	106	213	84	167	80	160	124	248	88	175	
5 "	菱野薬師温泉	実数	164	325	489	14	27	13	26	16	33	11	22	12	23	12	23	11	21	18	35	13	26	
		延数	261	526	787	21	42	19	39	25	51	17	35	19	39	19	37	17	35	32	65	21	42	
6 "	飯綱山公園	実数	585	1,172	1,757	13	26	19	39	33	67	55	110	82	164	52	105	55	110	65	130	62	124	
		延数	585	1,172	1,757	13	26	19	39	33	67	55	110	82	164	52	105	55	110	65	130	62	124	
7 佐久市	美笹高原	実数	543	326	869	71	23	57	18	47	14	13	27	31	64	25	50	60	32	90	47	56	30	
		延数	670	386	1,056	110	30	77	23	66	20	16	32	37	75	30	60	68	36	102	54	64	33	
8 "	佐久平原	実数	1,865	1,880	3,745	43	18	480	203	153	64	59	39	134	89	110	73	253	450	331	589	121	216	
		延数	2,108	2,136	4,244	48	20	535	228	170	71	68	45	153	102	126	84	289	514	379	673	139	246	
9 "	佐久高原内山峡	実数	649	843	1,492	8	17	5	12	7	16	6	5	12	9	11	9	38	48	65	83	399	507	
		延数	750	975	1,725	9	20	6	14	8	18	7	6	13	10	13	10	43	55	75	95	458	582	
10 "	平尾山公園	実数	1,334	2,427	3,761	188	437	143	335	78	180	47	60	98	126	58	74	122	223	235	424	67	121	
		延数	1,447	2,674	4,121	230	535	175	410	96	220	48	62	100	130	60	76	125	228	241	434	68	123	
11 臼田町	田口峠狭岩峡	実数	73	69	142	2	1	3	1	3	2	8	4	14	11	7	5	8	8	8	13	6	6	
		延数	80	83	163	3	1	4	1	4	3	9	5	14	13	8	5	9	9	8	15	6	8	
12 "	龍岡城跡五稜郭稲荷山公園	実数	800	139	939	2	1	3	2	3	1	14	4	484	51	11	5	21	15	226	33	13	13	
		延数	814	145	959	2	1	3	2	4	1	15	5	483	54	12	6	22	16	233	30	14	14	
13 佐久町	十石峠、古谷溪谷	実数	72	56	128	8	3	9	2	12	3	4	4	4	4	5	4	4	5	8	13	2	4	
		延数	94	80	174	8	4	11	2	15	3	5	5	5	5	6	5	6	7	14	21	3	6	
14 小海町	松原湖	実数	336	1,503	1,839	23	427	27	411	12	165	14	47	23	59	7	46	26	68	45	95	22	53	
		延数	429	1,686	2,115	24	452	28	433	13	176	16	57	32	71	8	63	39	91	88	107	32	79	
15 "	八ヶ岳	実数	97	225	322	0	3	0	1	0	1	3	9	6	16	5	11	17	42	30	60	28	68	
		延数	155	371	526	0	5	0	1	0	1	3	12	9	20	5	15	28	72	48	107	52	114	
16 川上村	川上郷	実数	428	1,584	2,012	51	297	61	263	81	186	7	20	62	93	51	109	14	121	28	156	24	68	
		延数	527	1,975	2,502	54	362	80	326	65	279	15	20	92	110	82	122	24	127	30	216	26	76	
17 南牧村	野辺山高原	実数	253	2,179	2,432	16	290	15	276	10	191	4	33	9	82	5	48	35	322	102	409	30	274	
		延数	346	2,307	2,653	15	313	17	298	12	205	4	37	10	90	5	55	78	316	110	444	66	268	
18 "	八ヶ岳	実数	39	91	130	3	6	2	3	2	3	1	1	2	4	2	3	6	26	9	20	9	21	
		延数	57	141	198	3	14	2	11	2	11	2	2	5	9	4	7	8	33	14	21	14	22	
19 南牧村	海ノ口温泉	実数	72	248	320	6	15	6	17	6	22	2	4	3	9	2	3	8	35	16	68	13	54	
		延数	129	406	535	11	25	10	30	14	34	4	5	8	13	3	5	13	58	26	115	22	90	

(単位:百人)

市町村名	観光地名	月別		計			1月		2月		3月		4月		5月		6月		7月		8月		9月	
		実延数別		実数	延数	計	県内	県外	県内	県外	県内	県外	県内	県外	県内	県外	県内	県外	県内	県外	県内	県外	県内	県外
		実数	延数																					
20	南相木村	立原高原	実数	44	55	99	2	1	1	2	1	2	1	2	3	4	11	10	6	6	10	19	6	6
			延数	64	54	118	2	1	2	2	2	2	2	2	2	5	4	12	10	8	6	20	18	8
21	北相木村	三滝山の森	実数	84	36	120	2	1	25	1	1	0	2	1	7	7	5	4	10	5	24	12	6	4
			延数	94	55	149	2	1	25	1	1	0	2	2	10	9	6	5	12	7	26	23	7	6
22	八千穂村	八千穂高原	実数	352	1,332	1,684	25	85	18	84	26	63	4	9	12	113	34	163	20	132	59	233	39	116
			延数	422	1,654	2,076	23	111	18	107	20	86	7	9	12	124	34	252	73	148	73	292	36	143
23	"	双子池	実数	3	6	9	0	0	0	0	0	0	0	0	0	1	1	1	2	0	0	2	0	1
			延数	7	6	13	0	0	0	0	0	0	0	0	1	1	1	2	2	1	2	1	1	1
24	"	八千穂の里	実数	22	66	88	0	1	0	1	1	1	1	4	2	8	1	7	3	7	7	13	2	7
			延数	22	66	88	0	1	0	1	1	1	1	4	2	8	1	7	3	7	7	13	2	7
25	軽井沢町	軽井沢高原	実数	8,968	44,960	53,928	513	1,390	255	1,254	439	1,195	602	1,463	815	3,004	1,457	4,533	995	6,468	1,732	13,924	903	5,391
			延数	12,293	64,059	76,352	673	1,825	352	1,733	586	1,594	756	1,840	1,003	3,699	1,661	5,171	1,413	9,195	2,697	21,708	1,496	8,940
26	望月町	大河原峠	実数	100	293	393	0	1	0	0	0	1	0	1	0	4	8	14	17	41	44	158	18	31
			延数	100	459	559	0	2	0	0	0	2	0	2	0	8	8	18	17	61	44	263	18	39
27	"	春日温泉	実数	518	239	757	40	17	44	12	54	22	41	15	44	16	58	22	33	21	60	28	41	22
			延数	872	415	1,287	64	26	68	20	84	36	67	27	76	29	102	39	57	36	114	53	75	40
28	"	望月高原	実数	722	281	1,003	2	1	1	1	1	1	52	12	71	28	66	17	102	46	111	61	97	37
			延数	754	298	1,052	3	1	2	1	2	1	54	12	75	30	68	18	107	50	118	66	99	39
29	"	中山道望月宿	実数	261	398	659	14	5	18	9	20	11	23	16	19	23	21	26	30	63	22	53	27	57
			延数	331	424	755	19	7	25	11	28	13	30	17	24	24	25	28	33	65	22	56	31	59
30	御代田町	浅間高原	実数	558	1,479	2,037	26	5	2	8	21	8	35	46	70	111	31	104	80	242	129	470	69	213
			延数	626	1,933	2,559	27	7	3	10	29	3	37	52	74	168	42	116	90	315	155	657	76	286
31	立科町	蓼科牧場	実数	978	3,712	4,690	135	300	144	314	127	283	22	71	71	266	60	219	56	308	117	658	113	571
			延数	1,319	4,825	6,144	210	443	182	459	197	414	26	91	89	365	79	294	66	407	152	829	145	682
32	"	蓼科山	実数	180	353	533	0	0	0	0	0	1	1	1	2	5	1	5	50	92	90	200	35	36
			延数	180	353	533	0	0	0	0	0	1	1	1	2	5	1	5	50	92	90	200	35	36
33	"	東白樺湖	実数	2,144	8,580	10,724	384	966	244	716	141	356	143	491	168	303	108	527	220	1,278	345	1,587	131	805
			延数	3,087	11,255	14,342	440	1,264	321	812	196	474	176	533	409	748	123	546	266	1,995	628	2,096	166	1,001
34	"	笠取峠松並木	実数	1	114	115	0	0	0	0	1	2	0	10	0	20	0	10	0	27	0	27	0	11
			延数	1	114	115	0	0	0	0	1	2	0	10	0	20	0	10	0	27	0	27	0	11
35	北御牧村	芸術むら公園	実数	675	276	951	50	25	61	6	74	11	54	20	57	26	55	14	56	17	44	58	53	34
			延数	732	303	1,035	53	26	64	7	80	12	58	22	62	28	58	15	61	18	49	65	60	39
佐久地方事務所計			実数	27,955	85,320	113,275	1,824	4,758	1,823	4,349	1,577	3,318	1,684	3,461	2,995	6,099	2,964	7,611	2,781	11,124	4,865	21,268	2,822	9,762
			延数	34,880	112,378	147,258	2,267	5,965	2,227	5,382	1,978	4,250	2,010	4,076	3,643	7,651	3,391	8,665	3,557	15,085	6,550	30,672	3,767	14,088

(単位:百人)

市町村名	観光地名	月別 実延数別		計			1月		2月		3月		4月		5月		6月		7月		8月		9月	
		県内外別		県内	県外	計	県内	県外	県内	県外	県内	県外	県内	県外	県内	県外	県内	県外	県内	県外	県内	県外	県内	県外
		実数	延数																					
1	上田市	信濃国分寺	実数	962	589	1,551	721	126	20	27	32	36	19	34	29	44	7	17	20	22	22	49	25	59
			延数	962	589	1,551	721	126	20	27	32	36	19	34	29	44	7	17	20	22	22	49	25	59
2	"	上田城跡	実数	2,773	2,242	5,015	31	16	81	42	198	243	374	150	493	329	127	89	226	294	480	319	181	164
			延数	2,773	2,242	5,015	31	16	81	42	198	243	374	150	493	329	127	89	226	294	480	319	181	164
3	"	信州の鎌倉 塩田平	実数	1,982	2,767	4,749	106	75	85	104	124	225	177	214	223	329	116	135	169	167	222	333	244	280
			延数	1,982	2,767	4,749	106	75	85	104	124	225	177	214	223	329	116	135	169	167	222	333	244	280
4	"	別所温泉	実数	3,235	4,334	7,569	377	261	298	303	252	373	265	334	221	435	132	289	335	379	440	516	110	249
			延数	4,261	5,620	9,881	493	339	386	452	328	497	370	462	312	604	187	405	434	520	477	562	158	359
5	丸子町	丸子温泉郷	実数	908	1,356	2,264	68	111	73	87	67	76	62	78	73	86	54	73	81	148	125	171	77	104
			延数	1,952	3,150	5,102	154	235	105	231	80	199	113	189	103	226	103	148	189	344	352	342	182	277
6	"	信州国際音楽村	実数	518	9	527	14	0	17	0	52	0	49	2	29	1	130	1	51	0	48	1	33	1
			延数	534	10	544	14	0	17	0	53	0	50	2	29	2	131	1	53	0	51	1	36	1
7	長門町	北白樺高原	実数	562	1,862	2,424	200	555	141	573	96	406	1	3	5	25	1	2	7	27	9	70	6	26
			延数	556	2,472	3,028	159	712	166	662	112	469	1	6	5	45	2	3	8	55	9	148	6	57
8	"	中山道笠取峠	実数	3	41	44	0	2	0	2	0	2	1	3	2	7	0	2	0	4	0	8	0	5
			延数	3	114	117	0	6	0	4	0	6	1	6	2	18	0	6	0	14	0	25	0	16
9	東部町	湯の丸高原	実数	2,674	3,600	6,274	258	388	185	279	148	223	27	42	94	66	937	625	498	772	302	705	79	312
			延数	2,760	3,993	6,753	277	416	197	308	160	243	30	47	100	70	948	632	406	948	333	776	144	335
10	"	海野宿	実数	360	1,941	2,301	5	22	4	20	8	36	10	67	26	210	18	128	66	347	92	418	50	277
			延数	360	1,941	2,301	5	22	4	20	8	36	10	67	26	210	18	128	66	347	92	418	50	277
11	真田町	菅平高原	実数	2,425	3,486	5,911	291	324	348	351	200	229	53	23	381	299	172	186	268	805	384	713	202	343
			延数	3,396	8,156	11,552	384	683	481	715	251	494	63	27	444	528	254	283	346	1,761	605	2,255	369	999
12	"	角間温泉	実数	64	113	177	1	2	1	2	3	3	4	5	5	6	8	9	8	9	7	25	7	22
			延数	106	199	305	1	4	1	4	1	8	5	12	9	13	14	20	11	16	13	47	18	27
13	武石村	美ヶ原高原	実数	1,371	1,831	3,202	6	6	5	7	7	6	30	14	107	120	121	83	191	288	661	878	77	109
			延数	1,594	2,728	4,322	12	12	13	13	13	12	29	39	135	268	148	156	265	476	666	1,145	138	258
14	和田村	美ヶ原高原	実数	728	3,604	4,332	0	1	0	1	0	1	11	14	34	42	29	32	195	943	261	1,732	93	590
			延数	795	3,681	4,476	0	2	0	2	1	1	12	16	36	45	30	34	213	965	288	1,772	102	601
15	青木村	田沢温泉	実数	99	150	249	11	16	11	17	12	18	9	13	9	14	6	9	6	10	9	14	5	8
			延数	170	258	428	18	27	19	28	20	30	14	22	16	24	10	15	11	16	17	26	9	14
16	"	沓掛温泉	実数	24	33	57	1	1	1	1	2	2	2	2	2	3	1	2	1	2	5	8	3	4
			延数	39	60	99	1	2	1	2	2	4	2	4	4	5	2	3	2	3	10	15	5	8
上小地方事務所計			実数	18,688	27,958	46,646	2,090	1,906	1,270	1,816	1,201	1,879	1,094	998	1,733	2,016	1,859	1,682	2,122	4,217	3,067	5,960	1,192	2,553
			延数	22,243	37,980	60,223	2,376	2,677	1,576	2,614	1,383	2,503	1,270	1,297	1,966	2,760	2,097	2,075	2,419	5,948	3,637	8,233	1,667	3,732
東信州計			実数	46,643	113,278	159,921	3,914	6,664	3,093	6,165	2,778	5,197	2,778	4,459	4,728	8,115	4,823	9,293	4,903	15,341	7,932	27,228	4,014	12,315
			延数	57,123	150,358	207,481	4,643	8,642	3,803	7,996	3,361	6,753	3,280	5,373	5,609	10,411	5,488	10,740	5,976	21,033	10,187	38,905	5,434	17,820

(単位:百人)

市町村名	観光地名	月別		計			1月		2月		3月		4月		5月		6月		7月		8月		9月	
		実延数別		実数	延数	計	実数	延数	実数	延数	実数	延数	実数	延数	実数	延数	実数	延数	実数	延数	実数	延数	実数	延数
		県内	県外																					
1 岡谷市	塩嶺御野立公園	実数	2,109	584	2,693	5	1	7	1	29	1	140	40	505	185	255	85	282	48	415	90	310	80	
		延数	2,109	584	2,693	5	1	7	1	29	1	140	40	505	185	255	85	282	48	415	90	310	80	
2 "	鳥居平公園	実数	1,302	385	1,687	0	0	0	0	0	0	80	25	290	120	176	30	110	35	286	90	165	40	
		延数	1,302	385	1,687	0	0	0	0	0	0	80	25	290	120	176	30	110	35	286	90	165	40	
3 諏訪市	上諏訪温泉湖	実数	7,219	31,310	38,529	666	1,042	557	990	351	904	304	1,383	596	2,715	513	2,339	996	5,230	1,216	8,140	734	3,582	
		延数	8,515	35,886	44,401	824	1,289	680	1,209	462	1,188	384	1,749	670	3,053	589	2,684	1,078	5,661	1,311	8,777	850	4,152	
4 "	諏訪大社	実数	1,678	3,952	5,630	1,155	1,806	46	81	60	155	40	180	46	207	42	190	35	183	37	247	47	227	
		延数	1,678	3,952	5,630	1,155	1,806	46	81	60	155	40	180	46	207	42	190	35	183	37	247	47	227	
5 "	霧ヶ峰高原	実数	9,147	22,811	31,958	41	146	36	128	38	128	201	674	748	2,245	1,070	1,986	3,009	5,589	1,537	5,782	1,249	1,873	
		延数	9,356	23,378	32,734	51	181	43	154	45	150	204	681	761	2,284	1,092	2,027	3,074	5,709	1,593	5,994	1,260	1,890	
6 茅野市	蓼科	実数	1,449	12,219	13,668	101	620	56	343	60	367	75	461	78	634	83	671	209	2,117	301	3,042	190	1,922	
		延数	1,942	16,110	18,052	151	930	84	515	90	551	104	638	108	878	115	928	259	2,617	372	3,762	235	2,376	
7 "	白樺湖	実数	946	7,866	8,812	55	341	47	290	35	234	41	272	61	491	52	425	142	1,436	210	1,889	113	1,138	
		延数	1,265	10,395	11,660	83	511	71	435	52	352	56	378	84	683	73	589	176	1,775	259	2,337	139	1,407	
8 "	奥蓼科温泉	実数	132	1,106	1,238	5	40	3	25	4	28	7	43	8	67	8	69	20	197	39	390	8	84	
		延数	183	1,428	1,611	11	57	7	35	8	40	9	61	11	94	12	96	23	238	47	470	10	102	
9 "	八ヶ岳	実数	129	1,366	1,495	4	46	4	49	3	41	3	30	6	62	10	104	18	184	20	207	19	189	
		延数	208	2,211	2,419	8	91	7	98	6	81	5	46	9	97	16	160	28	283	31	319	29	291	
10 "	車山高原	実数	574	5,423	5,997	42	483	34	341	37	373	10	100	47	377	44	359	102	1,027	140	1,264	48	486	
		延数	775	7,334	8,109	64	730	51	516	56	565	13	135	63	507	59	482	126	1,269	174	1,562	59	601	
11 "	尖石考古館	実数	191	225	416	0	4	0	5	1	9	2	13	24	24	15	19	62	35	63	29	8	27	
		延数	191	225	416	0	4	0	5	1	9	2	13	24	24	15	19	62	35	63	29	8	27	
12 下諏訪町	下諏訪温泉湖	実数	1,743	2,146	3,889	247	263	117	58	147	68	148	83	132	103	142	79	117	148	137	957	99	99	
		延数	2,041	2,753	4,794	273	300	142	86	173	105	172	120	159	153	166	117	129	220	151	1,076	118	151	
13 "	諏訪大社	実数	3,028	5,280	8,308	1,341	1,341	67	156	83	195	123	286	119	278	99	230	246	575	422	984	108	253	
		延数	3,028	5,280	8,308	1,341	1,341	67	156	83	195	123	286	119	278	99	230	246	575	422	984	108	253	
14 "	八島高原	実数	3,013	7,055	10,068	0	1	0	1	0	1	36	85	319	747	477	1,114	796	1,864	634	1,485	419	979	
		延数	3,019	7,073	10,092	0	2	0	2	0	2	36	86	319	748	478	1,115	799	1,867	636	1,489	419	980	
15 富士見町	入笠山	実数	594	2,509	3,103	120	530	120	440	70	290	10	40	15	98	41	343	40	157	65	245	47	161	
		延数	713	2,598	3,311	150	550	150	450	90	290	13	46	16	113	46	352	50	154	70	260	55	164	
16 "	富士見高原	実数	1,032	3,189	4,221	130	430	90	420	40	200	30	158	51	201	105	318	140	349	205	530	90	220	
		延数	1,323	3,632	4,955	170	430	100	430	50	210	31	186	62	267	120	336	205	413	300	650	120	260	
17 "	釜無溪谷	実数	8	12	20	0	0	0	0	0	0	1	1	2	1	2	2	1	2	1	3	1	1	
		延数	8	12	20	0	0	0	0	0	0	1	1	2	1	2	2	1	2	1	3	1	1	
18 原村	八ヶ岳中央	実数	1,032	1,013	2,045	35	25	34	24	48	33	67	34	128	84	81	58	90	132	260	348	87	119	
		延数	1,093	1,813	2,906	37	51	35	43	49	56	68	44	130	189	85	114	93	256	266	602	89	216	
諏訪(諏訪地方事務所)計		実数	35,326	108,451	143,777	3,947	7,119	1,218	3,352	1,006	3,027	1,318	3,908	3,175	8,639	3,215	8,421	6,415	19,308	5,988	25,722	3,742	11,480	
		延数	38,749	125,049	163,798	4,323	8,274	1,490	4,216	1,254	3,950	1,481	4,715	3,378	9,881	3,440	9,556	6,776	21,340	6,434	28,741	4,022	13,218	

(単位:百人)

市町村名	観光地名	月別 実延数別	計			1月		2月		3月		4月		5月		6月		7月		8月		9月	
			県内外別			県内	県外	県内	県外	県内	県外	県内	県外	県内	県外	県内	県外	県内	県外	県内	県外	県内	県外
			実数	延数	計	実数	延数	実数	延数	実数	延数	実数	延数	実数	延数	実数	延数	実数	延数	実数	延数	実数	延数
1 伊那市	中央アルプス 将 碁 頭 山	実数	22	18	40	0	1	0	0	0	0	1	1	1	1	1	1	7	5	7	6	4	1
		延数	23	20	43	0	1	0	0	0	0	1	1	1	1	1	1	7	6	8	7	4	1
2 "	羽 広	実数	2,192	1,487	3,679	182	122	196	131	237	160	206	142	192	132	171	104	165	113	213	154	173	119
		延数	2,274	1,581	3,855	188	127	202	136	247	169	213	151	197	140	177	109	172	122	220	170	180	128
3 "	伊 那 西 部 高 原	実数	1,097	745	1,842	27	18	40	26	62	41	104	71	136	92	125	83	124	86	156	118	84	61
		延数	1,113	780	1,893	27	18	40	26	62	41	105	72	138	94	126	84	127	91	161	135	87	68
4 駒ヶ根市	中央アルプス 駒ヶ岳	実数	827	1,927	2,754	7	14	8	16	10	21	21	49	47	111	39	93	146	342	205	477	127	295
		延数	847	1,973	2,820	8	16	9	19	11	23	21	50	48	113	40	94	150	350	209	487	129	302
5 "	駒ヶ根高原	実数	1,527	3,567	5,094	129	301	113	265	78	181	109	253	127	297	105	245	145	338	248	578	127	296
		延数	2,015	4,706	6,721	152	354	131	308	105	246	139	323	163	380	138	321	200	467	347	809	173	403
6 "	光 前 寺	実数	1,291	3,014	4,305	330	770	24	56	39	91	90	210	111	259	87	203	101	235	120	279	135	316
		延数	1,291	3,014	4,305	330	770	24	56	39	91	90	210	111	259	87	203	101	235	120	279	135	316
7 "	駒ヶ根 シルクミュージアム	実数	41	100	141	1	3	1	3	3	8	3	6	5	12	4	8	4	10	7	18	4	9
		延数	41	100	141	1	3	1	3	3	8	3	6	5	12	4	8	4	10	7	18	4	9
8 高遠町	高 遠 城 址 公 園	実数	1,430	2,594	4,024	5	7	4	7	11	17	1,140	2,117	100	184	26	49	32	48	58	86	18	27
		延数	1,486	2,686	4,172	8	11	7	11	14	22	1,149	2,134	104	192	31	57	36	54	65	97	24	35
9 "	高 遠 温 泉 さくらの湯	実数	990	249	1,239	86	22	78	20	100	25	108	27	74	19	64	16	75	19	101	25	78	19
		延数	990	249	1,239	86	22	78	20	100	25	108	27	74	19	64	16	75	19	101	25	78	19
10 "	入 笠 山	実数	170	678	848	1	4	2	7	1	5	2	10	5	21	9	35	25	101	51	203	37	146
		延数	179	713	892	1	5	2	8	1	6	3	11	6	22	10	38	26	106	54	214	37	149
11 "	遠照寺及び山室 深谷	実数	48	40	88	0	0	0	0	0	1	1	4	16	10	2	4	4	3	6	4	4	3
		延数	48	40	88	0	0	0	0	0	1	1	4	16	10	2	4	4	3	6	4	4	3
12 "	千代田湖・晴ヶ峰 高遠少年自然の家	実数	117	345	462	4	5	9	14	8	12	6	31	11	59	7	35	14	54	14	56	6	23
		延数	282	904	1,186	8	11	24	37	22	32	16	89	31	163	17	97	37	149	39	155	16	63
13 辰野町	枝 垂 栗 自 生 地	実数	272	63	335	0	0	0	0	1	0	28	8	98	12	42	8	31	3	43	19	12	3
		延数	311	90	401	0	0	0	0	1	0	29	9	102	16	45	10	38	7	54	36	18	4
14 "	中央アルプス 横 川 峡	実数	607	173	780	29	5	40	3	44	7	39	7	58	29	50	14	71	18	78	28	69	22
		延数	657	184	841	32	5	43	3	49	7	41	8	61	30	55	15	77	19	84	31	72	23
15 "	荒 神 山 公 園	実数	1,076	127	1,203	111	8	112	6	103	10	110	10	91	21	90	11	86	9	103	14	85	7
		延数	1,163	181	1,344	116	12	117	10	110	15	117	13	99	24	98	14	94	14	114	21	93	12
16 箕輪町	萱 野 高 原	実数	101	12	113	0	0	0	0	0	0	3	0	15	2	13	1	15	3	24	3	15	1
		延数	105	14	119	0	0	0	0	0	0	3	0	15	2	13	1	16	4	25	4	16	1
17 "	な が た 自 然 公 園	実数	2,559	355	2,914	242	31	196	26	228	30	210	28	212	29	194	26	200	31	253	40	197	27
		延数	2,697	446	3,143	250	37	204	31	239	37	219	34	221	35	204	33	216	41	276	56	208	34
18 飯島町	千 人 塚 及 び 与 田 切 溪 谷	実数	326	20	346	5	0	5	0	7	1	73	1	43	1	20	1	26	6	50	7	51	1
		延数	331	27	358	5	0	5	0	7	1	73	2	43	2	21	1	27	7	51	8	52	2
19 南箕輪村	大 芝 高 原	実数	4,341	116	4,457	393	1	283	2	328	1	326	7	334	9	321	6	354	25	483	41	370	11
		延数	4,408	232	4,640	397	2	288	4	335	2	331	14	339	18	326	12	359	50	487	82	376	22
20 "	権 兵 衛 峠	実数	48	45	93	0	0	0	0	0	0	0	0	8	6	5	5	3	1	10	9	9	8
		延数	48	45	93	0	0	0	0	0	0	0	0	8	6	5	5	3	1	10	9	9	8
21 "	沢 尻 不 動 尊	実数	127	0	127	29	0	58	0	13	0	1	0	2	0	3	0	3	0	3	0	3	0
		延数	127	0	127	29	0	58	0	13	0	1	0	2	0	3	0	3	0	3	0	3	0

(単位:百人)

市町村名	観光地名	月別		計			1月		2月		3月		4月		5月		6月		7月		8月		9月	
		県内外別		実数	延数	計	県内	県外	県内	県外	県内	県外	県内	県外	県内	県外	県内	県外	県内	県外	県内	県外	県内	県外
		実数	延数																					
22	中川村	陣馬形山	実数	21	0	21	1	0	1	0	1	0	1	0	3	0	3	0	2	0	2	0	2	0
			延数	21	0	21	1	0	1	0	1	0	1	0	3	0	3	0	2	0	2	0	2	0
23	"	小渋峡	実数	84	83	167	1	0	1	0	2	0	4	3	11	9	3	1	12	13	21	37	6	8
			延数	84	166	250	1	0	1	0	2	0	4	6	11	18	3	2	12	26	21	74	6	16
24	"	ふれあいの里	実数	554	77	631	46	4	40	3	55	6	46	7	45	5	40	5	43	6	58	11	38	6
			延数	554	154	708	46	8	40	6	55	12	46	14	45	10	40	10	43	12	58	22	38	12
25	長谷村	鹿嶺高原	実数	17	34	51	0	0	0	0	0	0	0	0	1	0	1	0	6	11	5	17	2	5
			延数	23	75	98	0	0	0	0	0	0	0	0	1	0	1	0	7	16	10	48	2	10
26	"	美和湖	実数	66	50	116	0	0	0	0	3	1	4	2	11	8	15	14	5	4	14	12	8	7
			延数	66	53	119	0	0	0	0	3	1	4	2	11	8	15	14	5	4	14	15	8	7
27	"	南アルプス北	実数	80	161	241	0	3	0	1	0	1	1	2	2	5	1	5	20	45	25	35	11	22
			延数	116	363	479	1	11	0	4	0	4	3	6	2	15	3	9	30	97	38	80	16	44
28	宮田村	伊那峡	実数	42	17	59	7	2	5	2	4	2	3	1	2	1	2	1	4	2	4	2	3	1
			延数	42	34	76	7	4	5	4	4	4	3	2	2	2	2	2	4	4	4	4	3	2
29	"	駒ヶ根高原	実数	401	172	573	36	8	25	13	28	7	28	10	29	11	32	15	43	14	52	30	20	14
			延数	401	344	745	36	16	25	26	28	14	28	20	29	22	32	30	43	28	52	60	20	28
30	"	宮田高原	実数	3	6	9	0	0	0	0	0	0	0	0	0	0	0	0	1	2	2	3	0	1
			延数	8	10	18	0	0	0	0	0	0	0	0	0	0	0	0	3	3	5	5	0	2
31	"	中央アルプス駒ヶ岳	実数	453	157	610	2	0	2	0	3	0	3	1	2	1	3	2	119	25	165	40	102	19
			延数	454	260	714	2	0	2	0	3	0	3	2	2	2	3	4	119	50	165	80	102	38
上伊那地方事務所計			実数	20,930	16,432	37,362	1,674	1,329	1,243	601	1,369	628	2,671	3,008	1,792	1,346	1,478	991	1,886	1,572	2,581	2,352	1,800	1,478
			延数	22,205	19,444	41,649	1,732	1,433	1,307	712	1,454	761	2,755	3,210	1,890	1,615	1,569	1,194	2,040	1,995	2,810	3,035	1,915	1,761

(単位:百人)

市町村名	観光地名	月別 県内外別 実延数別		計			1月		2月		3月		4月		5月		6月		7月		8月		9月	
		実数	延数	県内	県外	計	県内	県外	県内	県外	県内	県外	県内	県外	県内	県外	県内	県外	県内	県外	県内	県外	県内	県外
1	飯田市	天龍峡	実数	506	1,181	1,687	18	42	19	43	34	78	39	90	39	92	27	62	38	89	33	78	41	97
			延数	557	1,296	1,853	20	47	21	49	36	84	42	98	42	99	30	69	41	95	41	94	49	113
2	"	天龍舟下り ライン下り	実数	433	1,007	1,440	11	26	10	22	17	41	26	60	27	62	35	81	47	110	49	114	44	103
			延数	433	1,007	1,440	11	26	10	22	17	41	26	60	27	62	35	81	47	110	49	114	44	103
3	"	大平高原	実数	44	101	145	0	0	0	0	0	0	3	7	6	15	7	15	7	16	9	20	3	8
			延数	52	121	173	0	0	0	0	0	0	3	7	8	18	8	20	8	20	11	24	4	8
4	"	妙琴高原	実数	199	16	215	3	0	2	0	4	0	17	1	44	3	29	2	18	2	25	3	17	2
			延数	202	22	224	3	0	2	0	4	0	17	1	44	5	29	3	18	4	26	4	18	2
5	"	猿庫の泉	実数	83	190	273	1	2	1	1	1	2	7	15	8	20	6	15	10	22	17	39	9	21
			延数	83	190	273	1	2	1	1	1	2	7	15	8	20	6	15	10	22	17	39	9	21
6	"	元善光寺	実数	1,262	5,047	6,309	110	440	31	125	39	156	311	1,245	443	1,774	49	194	34	137	35	138	42	168
			延数	1,262	5,047	6,309	110	440	31	125	39	156	311	1,245	443	1,774	49	194	34	137	35	138	42	168
7	"	野底山園 森林公園	実数	593	36	629	2	0	2	0	7	0	183	8	105	6	56	4	40	4	74	7	35	3
			延数	598	49	647	2	0	2	0	7	0	183	8	106	7	57	5	41	7	76	11	35	6
8	"	伊那谷道中	実数	710	1,660	2,370	43	99	31	73	57	134	47	111	78	182	49	114	57	132	93	218	55	129
			延数	710	1,660	2,370	43	99	31	73	57	134	47	111	78	182	49	114	57	132	93	218	55	129
9	松川町	松川高原・まつ かわ温泉清流苑	実数	1,780	586	2,366	104	33	119	45	134	47	126	40	145	46	141	43	167	50	288	87	160	57
			延数	1,891	747	2,638	110	41	128	56	145	64	133	50	153	59	147	53	173	60	300	104	174	76
10	高森町	不動滝	実数	84	26	110	1	0	1	0	1	0	3	0	7	2	5	2	7	1	16	10	8	4
			延数	84	26	110	1	0	1	0	1	0	3	0	7	2	5	2	7	1	16	10	8	4
11	"	湯ヶ洞	実数	1,461	167	1,628	152	15	120	12	144	14	124	13	119	15	94	11	100	12	134	18	97	12
			延数	1,537	189	1,726	158	16	126	13	154	15	130	15	125	17	99	12	106	15	140	21	101	15
12	"	蘭ミュージアム・高森	実数	452	215	667	57	24	53	23	76	33	43	18	49	21	38	16	28	12	23	16	22	10
			延数	452	215	667	57	24	53	23	76	33	43	18	49	21	38	16	28	12	23	16	22	10
13	阿南町	新野高原	実数	522	971	1,493	13	26	15	29	27	51	38	71	51	95	39	71	47	88	78	145	58	107
			延数	525	980	1,505	13	27	15	30	27	52	39	71	51	96	39	72	48	88	78	146	58	108
14	"	富草・阿南 温泉	実数	885	605	1,490	69	50	56	41	78	58	65	43	80	54	54	36	69	46	119	80	71	48
			延数	958	588	1,546	115	8	56	44	78	64	67	44	82	55	55	37	73	48	127	84	74	50
15	"	和知野川 二瀬キャンプ場	実数	7	29	36	0	0	0	0	0	0	0	1	1	3	0	1	1	4	4	15	1	2
			延数	14	58	72	0	0	0	0	0	0	0	2	2	6	0	2	2	8	8	30	1	5
16	清内路村	ふるさと村園 自然園	実数	62	131	193	0	0	0	0	0	0	2	2	6	20	8	6	17	32	19	52	5	10
			延数	104	194	298	0	0	0	0	0	0	2	3	13	23	9	8	33	48	34	82	8	17
17	阿智村	富士見台原	実数	20	64	84	0	0	0	0	0	0	0	1	4	1	2	2	6	2	10	4	8	
			延数	21	71	92	0	0	0	0	0	0	0	1	5	1	2	2	8	3	11	4	9	
18	"	昼神温泉	実数	2,612	2,921	5,533	331	120	296	190	276	211	202	228	198	222	142	211	192	264	181	360	185	248
			延数	3,109	4,715	7,824	371	221	344	297	330	339	241	370	239	353	177	339	227	423	214	580	217	411
19	"	長岳寺	実数	57	202	259	2	2	2	2	2	3	1	30	9	29	4	17	2	15	8	37	5	19
			延数	56	203	259	2	2	1	3	2	3	1	30	9	29	4	17	2	15	8	37	5	19
20	"	園原の里	実数	457	1,897	2,354	40	327	36	291	28	198	35	50	67	126	30	78	37	87	42	194	20	96
			延数	470	1,948	2,418	41	331	37	295	28	203	37	53	69	130	31	81	38	91	43	198	20	101

(単位:百人)

市町村名	観光地名	月別		計			1月		2月		3月		4月		5月		6月		7月		8月		9月	
		実延数別		実数	延数	計	県内	県外	県内	県外	県内	県外	県内	県外	県内	県外	県内	県外	県内	県外	県内	県外	県内	県外
		実数	延数																					
21	浪合村	治部坂高原	実数	275	1,211	1,486	52	241	43	198	30	146	4	50	6	67	6	42	21	44	56	112	24	44
			延数	507	1,186	1,693	93	217	77	179	58	134	20	46	26	60	17	39	24	61	62	146	25	59
22	浪合村	あららぎ高原	実数	327	859	1,186	65	165	38	168	27	77	17	19	26	39	26	36	25	47	18	75	17	50
			延数	433	1,014	1,447	73	172	65	153	35	83	13	32	25	59	25	58	29	68	39	90	28	64
23	平谷村	平谷高原	実数	43	806	849	12	222	11	200	3	51	1	25	2	37	2	38	2	41	4	71	2	40
			延数	43	845	888	12	222	11	200	3	51	1	28	2	41	2	41	2	47	4	84	2	44
24	"	信州平谷温泉	実数	131	2,478	2,609	12	234	11	200	10	195	9	169	11	218	9	162	10	187	20	371	11	206
			延数	133	2,515	2,648	12	236	11	202	10	198	9	172	12	221	9	165	10	190	20	377	11	209
25	根羽村	茶臼山高原	実数	41	483	524	0	0	0	0	0	0	2	14	7	63	7	64	10	74	5	201	3	27
			延数	41	546	587	0	0	0	0	0	0	2	14	7	63	7	64	10	87	5	251	3	27
26	"	根羽川漁場	実数	6	30	36	0	0	0	0	0	0	1	7	1	5	1	6	1	6	1	4	1	2
			延数	6	30	36	0	0	0	0	0	0	1	7	1	5	1	6	1	6	1	4	1	2
27	"	丸山高原	実数	42	168	210	0	0	0	0	2	6	5	19	5	20	4	16	5	21	7	28	4	16
			延数	42	176	218	0	0	0	0	2	6	5	19	5	21	4	16	5	23	7	31	4	17
28	"	赤坂高原	実数	138	1,240	1,378	8	75	7	66	11	99	11	100	14	127	8	75	12	105	22	195	8	71
			延数	138	1,240	1,378	8	75	7	66	11	99	11	100	14	127	8	75	12	105	22	195	8	71
29	下条村	下條温泉郷 親田高原	実数	1,066	2,487	3,553	56	132	59	138	80	186	85	197	101	236	82	191	79	183	118	276	82	191
			延数	1,161	2,714	3,875	61	144	64	148	87	204	93	215	109	255	88	205	86	200	130	304	89	210
30	売木村	うるぎ自然休養村	実数	65	1,330	1,395	3	12	3	13	4	45	5	104	7	263	4	139	5	121	16	384	5	120
			延数	110	1,558	1,668	6	11	6	11	9	43	9	117	10	313	7	159	10	140	20	493	10	131
31	天龍村	和知野川 キャンプ場	実数	101	83	184	1	0	1	0	1	0	1	1	30	19	2	1	9	9	49	50	3	2
			延数	155	134	289	1	0	1	0	1	0	1	2	34	22	3	1	16	16	89	88	5	4
32	"	天龍温泉 おきよめの湯	実数	141	563	704	7	29	7	27	13	50	12	47	15	59	11	45	12	46	19	78	12	47
			延数	141	563	704	7	29	7	27	13	50	12	47	15	59	11	45	12	46	19	78	12	47
33	泰阜村	万古渓谷	実数	17	15	32	0	0	0	0	0	0	0	0	1	1	0	0	6	5	7	6	2	2
			延数	28	21	49	0	0	0	0	0	0	0	0	0	1	2	0	0	10	8	12	8	4
34	"	あいパーク やすおか	実数	13	14	27	0	0	0	0	0	0	2	1	2	3	1	2	2	2	2	3	1	1
			延数	12	15	27	0	0	0	0	0	0	1	2	2	3	1	2	2	2	2	3	1	1
35	喬木村	矢筈公園	実数	24	16	40	0	0	0	0	0	0	2	2	6	5	3	2	3	3	7	2	2	1
			延数	25	22	47	0	0	0	0	0	0	2	2	6	6	3	3	3	5	8	3	2	2
36	"	阿島大藤	実数	185	65	250	0	0	0	0	0	0	25	10	160	55	0	0	0	0	0	0	0	0
			延数	185	65	250	0	0	0	0	0	0	25	10	160	55	0	0	0	0	0	0	0	0
37	豊丘村	三色藤泉龍院	実数	60	10	70	0	0	0	0	0	0	0	0	60	10	0	0	0	0	0	0	0	0
			延数	60	10	70	0	0	0	0	0	0	0	0	60	10	0	0	0	0	0	0	0	0
38	"	松茸の里 堀越	実数	10	12	22	0	0	0	0	0	0	0	0	0	0	0	0	0	0	0	0	0	0
			延数	10	12	22	0	0	0	0	0	0	0	0	0	0	0	0	0	0	0	0	0	0
39	大鹿村	南アルプス	実数	37	101	138	0	2	1	0	2	1	1	2	2	3	2	4	10	29	11	31	4	25
			延数	61	235	296	0	6	0	2	2	6	2	2	3	10	4	11	16	65	17	70	9	51
40	"	小洪水系	実数	226	391	617	7	8	6	7	7	15	62	194	10	24	46	16	3	25	33	40	11	20
			延数	301	503	804	10	12	7	14	12	21	76	200	19	39	42	35	17	25	46	59	19	27

(単位:百人)

市町村名	観光地名	月別		計			1月		2月		3月		4月		5月		6月		7月		8月		9月	
		実延数別		実数	延数	計	県内	県外	県内	県外	県内	県外	県内	県外	県内	県外	県内	県外	県内	県外	県内	県外	県内	県外
		実数	延数																					
41	上村	しらびそ原	実数	90	324	414	0	0	0	0	0	0	3	15	14	57	5	22	6	25	14	58	10	41
			延数	100	356	456	0	0	0	0	0	0	0	3	16	15	61	6	24	8	28	16	67	12
42	上村	下栗の里	実数	40	156	196	0	0	0	0	0	0	2	5	6	20	2	8	2	9	9	34	3	13
			延数	46	158	204	0	0	0	0	0	0	2	5	6	20	2	8	3	9	10	36	4	13
43	南信濃村	南アルプス	実数	0	15	15	0	1	0	1	0	1	0	1	0	2	0	1	0	1	0	3	0	1
			延数	2	28	30	0	2	0	2	0	2	0	2	0	4	0	2	0	2	1	5	0	2
44	"	遠山温泉郷	実数	562	646	1,208	32	37	24	29	38	44	46	52	62	71	43	50	47	54	79	90	47	55
			延数	618	621	1,239	35	35	27	27	41	41	50	50	68	69	48	48	52	52	87	88	52	52
下伊那地方事務所計			実数	15,869	30,555	46,424	1,212	2,364	1,005	1,944	1,153	1,942	1,568	3,067	2,031	4,195	1,078	1,901	1,190	2,166	1,746	3,753	1,134	2,127
			延数	17,476	33,893	51,369	1,376	2,445	1,142	2,062	1,286	2,128	1,670	3,289	2,156	4,488	1,156	2,149	1,323	2,529	1,959	4,441	1,249	2,454
伊那路計			実数	36,799	46,987	83,786	2,886	3,693	2,248	2,545	2,522	2,570	4,239	6,075	3,823	5,541	2,556	2,892	3,076	3,738	4,327	6,105	2,934	3,605
			延数	39,681	53,337	93,018	3,108	3,878	2,449	2,774	2,740	2,889	4,425	6,499	4,046	6,103	2,725	3,343	3,363	4,524	4,769	7,476	3,164	4,215

(単位:百人)

市町村名	観光地名	月別 実延数別		計			1月		2月		3月		4月		5月		6月		7月		8月		9月	
		実数	延数	県内	県外	計	県内	県外	県内	県外	県内	県外	県内	県外	県内	県外	県内	県外	県内	県外	県内	県外	県内	県外
		県内外別	県内外別	県内外別	県内外別	県内外別	県内外別	県内外別	県内外別	県内外別	県内外別	県内外別	県内外別	県内外別	県内外別	県内外別	県内外別	県内外別	県内外別	県内外別	県内外別	県内外別	県内外別	県内外別
1	木曾福島町	木曾駒高原	実数	257	1,506	1,763	20	128	26	247	23	268	10	33	16	38	14	44	18	98	57	340	20	120
			延数	312	1,854	2,166	24	154	32	295	29	321	12	39	19	46	16	53	19	119	74	441	25	157
2	"	木曾福島	実数	504	2,911	3,415	23	385	32	322	23	242	23	64	27	89	32	96	35	207	131	725	52	321
			延数	623	3,623	4,246	28	462	39	386	27	291	28	77	32	107	38	116	44	271	170	942	67	418
3	上松町	寝覚の床	実数	381	3,588	3,969	19	140	10	148	13	145	19	158	65	524	27	241	49	531	105	934	28	337
			延数	386	3,685	4,071	20	145	11	153	14	151	19	165	65	534	27	248	49	541	105	952	28	347
4	"	木曾の棧	実数	23	66	89	2	8	2	5	2	6	2	4	2	5	2	3	2	6	2	10	2	5
			延数	23	88	111	2	9	2	6	2	8	2	5	2	7	2	4	2	8	2	14	2	7
5	"	中央アルプス 木曾駒ヶ岳	実数	5	20	25	0	0	0	0	0	0	0	0	0	0	0	0	1	8	2	8	1	2
			延数	9	35	44	0	0	0	0	0	0	0	0	0	0	0	0	0	2	13	3	14	2
6	"	赤自然休養 沢林	実数	278	710	988	0	0	0	0	0	0	4	14	35	92	20	55	49	103	98	204	25	69
			延数	278	732	1,010	0	0	0	0	0	0	4	16	35	95	20	57	49	106	98	209	25	71
7	南木曾町	田立の滝	実数	6	141	147	0	0	0	0	0	0	1	17	0	11	0	6	1	20	1	31	1	16
			延数	6	166	172	0	0	0	0	0	0	1	17	0	14	0	7	1	24	1	43	1	19
8	"	妻籠宿	実数	329	7,271	7,600	6	93	7	120	9	361	44	465	66	681	56	581	25	633	32	1,001	24	768
			延数	333	7,350	7,683	6	94	7	121	9	363	44	468	68	693	56	585	25	644	33	1,019	25	776
9	"	富貴畑高原 温泉	実数	36	357	393	2	22	2	20	3	25	2	31	3	33	3	27	2	25	3	40	2	30
			延数	39	444	483	2	26	2	24	4	30	2	39	4	40	3	33	2	31	4	51	2	37
10	"	柿其溪谷	実数	8	123	131	0	0	0	0	0	1	0	3	0	7	0	6	1	12	4	29	1	15
			延数	8	134	142	0	0	0	0	0	1	0	3	0	8	0	6	1	13	4	32	1	17
11	"	南木曾山麓	実数	5	122	127	0	0	0	0	0	0	0	6	1	13	0	8	1	18	2	41	1	23
			延数	6	169	175	0	0	0	0	0	0	0	7	1	16	0	9	1	26	3	64	1	33
12	"	南木曾温泉郷	実数	73	636	709	4	44	3	44	5	57	7	46	8	57	8	46	6	50	11	75	6	52
			延数	84	954	1,038	5	61	4	62	6	85	8	70	10	86	8	72	7	77	12	111	6	79
13	榑川村	奈良井宿	実数	1,178	2,351	3,529	2	5	14	21	31	80	18	37	88	106	155	150	118	170	382	966	85	139
			延数	1,266	2,549	3,815	2	7	13	30	33	90	20	45	90	120	158	164	143	200	412	1,016	105	169
14	"	平沢	実数	675	796	1,471	10	15	12	12	17	20	38	34	78	88	108	145	58	62	117	123	60	55
			延数	675	796	1,471	10	15	12	12	17	20	38	34	78	88	108	145	58	62	117	123	60	55
15	木祖村	やぶはら高原	実数	665	995	1,660	126	189	100	151	82	122	16	23	43	65	28	42	41	61	89	133	39	58
			延数	667	1,235	1,902	126	238	100	189	82	153	16	25	43	73	28	43	41	74	89	182	39	77
16	"	鳥居峠	実数	33	49	82	0	0	0	0	0	0	1	1	3	4	14	22	2	2	4	6	2	2
			延数	35	47	82	0	0	0	0	0	0	1	1	3	4	14	22	2	2	4	6	2	2
17	"	奥木曾湖	実数	74	111	185	1	1	1	2	5	8	5	8	11	17	8	11	11	16	16	23	8	12
			延数	74	111	185	1	1	1	2	5	8	5	8	11	17	8	11	11	16	16	23	8	12
18	日義村	木曾駒高原	実数	612	2,570	3,182	36	183	27	96	10	38	35	141	4	244	1	116	150	453	187	704	88	352
			延数	702	2,913	3,615	44	200	32	107	11	42	35	164	4	274	1	129	189	521	200	804	106	394
19	"	德音寺院	実数	29	76	105	0	1	0	1	1	3	2	4	4	9	1	7	2	7	4	16	5	5
			延数	29	76	105	0	1	0	1	1	3	2	4	4	9	1	7	2	7	4	16	5	5
20	開田村	開田高原	実数	240	2,746	2,986	26	297	22	254	26	294	11	127	17	192	12	132	16	184	44	509	17	192
			延数	253	3,197	3,450	27	342	23	287	27	332	12	155	18	229	12	156	17	225	47	603	18	222

(単位:百人)

市町村名	観光地名	月別		計			1月		2月		3月		4月		5月		6月		7月		8月		9月	
		実延数別		実数	延数	計	県内	県外	県内	県外	県内	県外	県内	県外	県内	県外	県内	県外	県内	県外	県内	県外	県内	県外
		実数	延数																					
21	三岳村	御岳山	実数	532	1,221	1,753	65	143	61	142	76	148	31	98	22	70	17	35	51	122	99	230	65	134
			延数	635	1,423	2,058	69	155	67	153	81	151	51	123	40	108	22	44	63	148	116	278	79	160
22	"	御嶽の里	実数	106	432	538	5	24	2	17	3	4	5	12	8	34	4	29	21	87	26	110	15	47
			延数	148	586	734	5	33	3	23	3	5	7	17	11	47	8	36	29	114	36	146	20	63
23	王滝村	御岳山	実数	86	420	506	1	2	1	2	1	4	0	4	1	11	4	32	14	75	46	185	11	46
			延数	95	465	560	1	3	1	3	1	5	0	4	1	11	4	35	19	84	49	208	12	50
24	"	御岳高原	実数	442	2,714	3,156	62	386	65	340	68	397	48	138	15	84	8	52	42	299	65	380	25	150
			延数	477	3,003	3,480	67	421	67	375	79	441	50	152	15	92	8	54	49	341	70	440	26	169
25	"	王滝川溪谷	実数	19	164	183	0	0	0	0	1	3	0	2	1	21	1	12	3	27	11	76	1	9
			延数	22	179	201	0	0	0	0	1	3	0	2	1	22	1	13	4	29	13	83	1	11
26	大桑村	定勝寺	実数	41	84	125	1	5	1	4	3	6	1	4	5	8	1	4	5	7	14	27	3	7
			延数	37	93	130	1	6	1	4	3	6	1	4	0	13	1	4	5	7	14	27	3	7
27	"	鹿ノ湯	実数	9	32	41	1	4	0	1	0	2	0	2	0	2	1	1	1	3	3	6	1	1
			延数	11	40	51	2	4	0	1	0	2	0	4	0	4	1	1	1	3	3	7	1	2
28	"	阿寺溪谷	実数	259	427	686	4	5	1	6	2	11	7	44	33	46	10	45	29	45	115	81	24	35
			延数	276	486	762	4	10	2	9	2	16	8	48	39	47	10	50	31	50	115	94	24	43
29	"	伊奈川溪谷	実数	12	16	28	0	1	0	0	0	1	1	0	5	0	1	2	1	1	3	7	0	2
			延数	12	16	28	0	1	0	0	0	1	1	0	5	0	1	2	1	1	3	7	0	2
30	"	のぞきど高原	実数	19	298	317	0	0	0	0	0	0	0	2	0	38	3	4	4	41	8	161	3	14
			延数	24	356	380	0	0	0	0	0	0	0	3	0	44	3	6	4	55	11	188	5	20
31	山口村	馬籠宿	実数	363	3,617	3,980	7	62	8	72	20	184	31	239	55	474	42	337	21	297	42	563	30	420
			延数	363	3,633	3,996	7	62	8	72	20	185	31	240	55	476	42	338	21	298	42	566	30	422
32	"	賤母森林公園	実数	254	2,490	2,744	6	55	11	98	19	175	26	242	35	317	24	219	20	205	40	419	25	253
			延数	254	2,490	2,744	6	55	11	98	19	175	26	242	35	317	24	219	20	205	40	419	25	253
木曾路(木曾地方事務所)計			実数	7,553	39,060	46,613	429	2,198	408	2,125	443	2,605	388	2,003	651	3,380	605	2,510	800	3,875	1,763	8,163	670	3,691
			延数	8,162	42,928	51,090	459	2,505	438	2,413	476	2,888	424	2,181	689	3,641	625	2,669	912	4,315	1,910	9,128	754	4,103

(単位:百人)

市町村名	観光地名	月別		計			1月		2月		3月		4月		5月		6月		7月		8月		9月	
		実延数別		実数	延数	計	県内	県外	県内	県外	県内	県外	県内	県外	県内	県外	県内	県外	県内	県外	県内	県外	県内	県外
		実数	延数																					
1	松本市 松本城	実数	698	6,284	6,982	24	215	18	159	37	335	70	630	75	676	48	434	58	525	117	1,050	72	647	
		延数	698	6,284	6,982	24	215	18	159	37	335	70	630	75	676	48	434	58	525	117	1,050	72	647	
2	" 美ヶ原温泉郷	実数	2,047	2,222	4,269	186	199	111	107	124	121	98	89	130	124	118	110	197	213	255	278	200	215	
		延数	2,911	3,282	6,193	238	264	162	169	184	195	142	143	210	220	183	192	275	308	370	418	278	312	
3	" 崖の湯温泉	実数	26	18	44	2	1	2	1	2	1	2	1	3	2	2	2	2	2	3	2	2	2	
		延数	47	32	79	3	2	3	2	3	2	3	2	3	2	5	4	4	3	4	3	7	4	
4	" 美ヶ原高原	実数	972	5,509	6,481	2	12	2	10	0	2	18	105	129	731	108	610	130	739	238	1,344	137	776	
		延数	1,038	5,904	6,942	5	24	4	21	0	4	20	112	135	762	115	650	142	803	254	1,439	144	816	
5	" 浅間温泉	実数	759	3,862	4,621	61	348	53	298	58	330	50	285	58	328	45	253	64	240	102	388	65	245	
		延数	1,170	6,195	7,365	87	494	74	418	87	490	76	431	96	542	71	396	94	410	151	672	96	421	
6	" 美鈴湖	実数	175	763	938	14	15	19	19	17	18	3	19	13	71	9	51	20	111	32	184	18	104	
		延数	181	795	976	15	16	19	20	17	19	3	20	13	75	9	53	21	116	34	193	19	106	
7	" 扉温泉	実数	342	564	906	7	42	8	44	25	34	27	37	35	47	33	45	35	50	49	71	36	54	
		延数	382	794	1,176	10	56	10	54	27	47	29	50	38	64	36	62	38	69	54	101	40	79	
8	塩尻市 高ボッチ高原	実数	712	519	1,231	0	0	0	0	0	0	18	13	73	52	215	143	188	135	140	115	63	50	
		延数	721	519	1,240	0	0	0	0	0	0	18	13	74	52	215	144	190	135	144	113	65	50	
9	" 平出遺跡	実数	441	114	555	3	1	3	1	6	2	9	2	110	25	159	40	27	7	36	10	46	12	
		延数	441	114	555	3	1	3	1	6	2	9	2	110	25	159	40	27	7	36	10	46	12	
10	" みどり湖	実数	365	74	439	33	4	30	3	30	4	50	9	33	3	29	5	38	8	28	7	27	9	
		延数	367	139	506	33	8	30	6	30	8	53	11	31	9	29	9	38	15	28	14	28	15	
11	" チロルの森	実数	461	1,106	1,567	3	9	1	4	22	55	39	91	95	222	27	65	41	98	119	280	42	100	
		延数	461	1,106	1,567	3	9	1	4	22	55	39	91	95	222	27	65	41	98	119	280	42	100	
12	明科町 長峰山	実数	181	108	289	6	2	5	3	11	3	20	18	22	10	23	13	13	11	22	23	18	8	
		延数	205	156	361	6	4	5	6	11	6	21	21	24	15	27	15	16	17	30	35	21	11	
13	" 龍門瀨公園 ・あやめ公園	実数	1,165	324	1,489	0	0	0	0	0	0	1	1	5	3	550	280	14	3	580	30	10	5	
		延数	1,165	324	1,489	0	0	0	0	0	0	1	1	5	3	550	280	14	3	580	30	10	5	
14	四賀村 福寿草の里	実数	1,054	493	1,547	19	0	21	2	709	369	130	46	16	6	17	4	22	7	19	14	23	7	
		延数	1,086	529	1,615	22	0	23	4	713	371	132	47	17	9	19	5	24	10	22	22	25	10	
15	坂北村 差切峡	実数	46	37	83	4	2	5	4	4	4	2	5	3	3	2	3	2	4	5	4	1	3	
		延数	65	56	121	5	3	6	6	7	6	4	7	4	5	3	4	4	5	5	10	4	2	
16	麻績村 聖高原	実数	813	348	1,161	30	13	44	19	27	11	20	8	82	35	29	13	122	52	263	112	131	56	
		延数	1,029	439	1,468	34	14	48	20	30	13	22	10	93	40	32	13	151	65	353	151	186	79	
17	坂井村 冠着山	実数	107	36	143	1	0	0	0	1	0	6	2	13	5	8	1	17	8	20	8	20	8	
		延数	107	36	143	1	0	0	0	1	0	6	2	13	5	8	1	17	8	20	8	20	8	
18	" 修那羅山	実数	625	144	769	11	3	12	2	14	3	29	2	52	4	43	4	130	32	119	48	160	38	
		延数	651	155	806	11	3	13	2	15	3	29	3	53	6	44	4	138	32	123	51	165	41	
19	" 聖山高峠 四十八曲	実数	73	52	125	2	1	1	1	1	1	3	1	8	7	6	6	15	12	13	12	10	8	
		延数	73	52	125	2	1	1	1	1	1	3	1	8	7	6	6	15	12	13	12	10	8	
20	生坂村 山清路	実数	81	25	106	1	1	2	1	1	1	3	1	11	2	9	4	8	3	11	3	12	3	
		延数	91	46	137	1	1	2	2	2	2	3	2	11	5	10	7	10	5	13	7	15	6	

(単位:百人)

市町村名	観光地名	月別		計			1月		2月		3月		4月		5月		6月		7月		8月		9月	
		実延数別		県内	県外	計	県内	県外	県内	県外	県内	県外	県内	県外	県内	県外	県内	県外	県内	県外	県内	県外	県内	県外
		実数	延数																					
21	山形村	清 水 高 原	実数	134	79	213	9	3	7	2	10	3	8	3	12	4	10	5	12	6	20	19	14	7
			延数	134	158	292	9	6	7	4	10	6	8	6	12	8	10	10	12	12	20	38	14	14
22	朝日村	サ ラ ダ の 里 朝 日 村	実数	427	14	441	202	1	134	2	40	0	3	0	4	1	3	1	8	1	7	2	4	1
			延数	435	24	459	203	2	133	4	40	0	3	1	5	1	4	1	11	1	10	3	3	4
23	豊科町	と よ し な 「安曇野の里」	実数	1,262	382	1,644	75	10	78	11	106	21	96	28	106	37	101	25	106	38	193	101	100	41
			延数	1,306	427	1,733	76	10	80	11	110	22	100	32	110	40	108	27	111	42	196	113	102	52
24	穂高町	中 房 温 泉	実数	123	200	323	0	1	0	0	0	0	1	2	3	8	3	7	28	40	30	56	20	41
			延数	209	321	530	0	2	0	0	0	0	3	4	6	14	6	12	44	74	56	83	45	57
25	"	ア ル プ ス 銀 座	実数	164	278	442	0	1	0	0	0	0	0	2	1	3	3	7	20	32	101	158	28	43
			延数	205	597	802	0	2	0	0	0	0	0	4	1	6	4	14	11	91	129	339	47	74
26	"	穂 高 温 泉 郷	実数	1,116	1,561	2,677	110	166	81	122	120	183	40	99	60	84	47	96	76	110	135	201	100	162
			延数	1,795	2,406	4,201	151	227	114	171	150	235	107	130	102	143	91	149	150	170	242	365	191	264
27	"	碌山美術館・わさび園 ・アイマックスシアター	実数	3,246	6,241	9,487	47	79	37	57	135	222	230	312	333	882	250	353	460	800	707	1,148	387	1,150
			延数	3,734	6,015	9,749	52	88	40	71	143	235	240	316	300	936	270	346	500	795	760	1,147	624	943
28	奈川村	奈 川 温 泉	実数	162	246	408	7	9	9	10	5	7	4	7	17	19	34	27	18	23	33	69	11	17
			延数	224	358	582	8	12	12	13	4	11	7	12	20	23	39	42	26	40	59	103	17	26
29	"	奈 川 渡 ダ ム	実数	137	558	695	0	0	0	0	0	0	3	6	12	15	11	27	10	93	36	209	20	57
			延数	136	559	695	0	0	0	0	0	0	3	6	12	15	11	27	10	93	36	209	20	57
30	"	野 麦 峠	実数	154	389	543	0	0	0	0	0	0	4	11	14	27	32	33	16	59	50	133	9	44
			延数	203	393	596	0	0	0	0	0	0	4	12	16	28	32	41	18	64	74	130	12	48
31	"	奈 川 高 原	実数	222	336	558	62	81	47	74	46	56	3	4	7	7	9	5	9	10	18	4	8	
			延数	287	566	853	86	149	80	101	40	136	3	5	8	11	9	14	7	11	16	26	4	12
32	安曇村	上 高 地	実数	887	16,989	17,876	0	13	0	10	0	12	16	311	108	2,068	90	1,722	137	2,614	195	3,716	138	2,634
			延数	955	18,293	19,248	0	19	0	12	0	15	17	329	118	2,244	98	1,870	146	2,792	209	3,990	148	2,830
33	"	乗 鞍 高 原	実数	738	4,213	4,951	76	436	67	386	60	341	5	31	18	104	13	79	74	420	237	1,343	66	376
			延数	1,004	5,725	6,729	97	550	90	512	81	462	8	50	28	161	22	126	100	573	323	1,834	92	524
34	"	白 骨 温 泉	実数	391	2,247	2,638	10	57	12	69	15	89	18	105	38	218	35	201	40	230	65	369	47	271
			延数	630	3,614	4,244	19	110	23	131	30	171	33	188	60	346	56	323	63	363	95	544	74	422
35	梓川村	く だ も の と 道 祖 神 の 里	実数	480	57	537	26	2	25	2	46	3	33	5	38	4	33	4	53	6	90	17	36	4
			延数	500	108	608	27	4	25	4	47	6	36	7	38	10	33	8	56	10	90	35	40	8
36	三郷村	室 山 公 園 ア グ リ パ ー ク	実数	2,388	140	2,528	203	9	168	9	199	11	193	11	230	11	176	11	160	12	269	16	173	11
			延数	2,388	280	2,668	203	18	168	18	199	22	193	22	230	22	176	22	160	24	269	32	173	22
37	堀金村	須 砂 渡	実数	1,811	610	2,421	152	33	129	25	158	31	116	26	149	36	125	24	154	78	225	172	169	57
			延数	2,000	812	2,812	160	44	140	27	170	39	123	37	161	56	127	48	189	85	280	207	185	79
松 本 地 方 事 務 所 計			実数	24,985	57,142	82,127	1,388	1,769	1,131	1,457	2,029	2,273	1,371	2,328	2,116	5,884	2,453	4,717	2,520	6,831	4,574	11,730	2,419	7,274
			延数	29,034	67,613	96,647	1,594	2,358	1,334	1,974	2,217	2,918	1,571	2,760	2,337	6,810	2,691	5,463	2,931	7,886	5,337	13,818	3,081	8,167

(単位:百人)

市町村名	観光地名	月別		計			1月		2月		3月		4月		5月		6月		7月		8月		9月	
		実延数別		県内	県外	計	県内	県外	県内	県外	県内	県外	県内	県外	県内	県外	県内	県外	県内	県外	県内	県外	県内	県外
		実数	延数																					
1 大町市	大町温泉郷	実数	1,704	2,193	3,897	290	227	260	197	123	100	48	66	449	221	127	84	41	164	90	358	66	262	
		延数	2,486	3,485	5,971	399	340	325	266	172	152	70	105	647	348	229	153	65	259	153	614	114	455	
2 "	大町市街地	実数	518	494	1,012	71	60	57	45	36	29	9	13	212	105	45	30	15	32	34	63	17	40	
		延数	737	761	1,498	114	97	76	60	48	38	12	19	266	143	75	50	24	52	61	113	30	69	
3 "	黒部ダム	実数	3,028	8,757	11,785	0	0	0	0	0	0	156	467	301	954	207	591	402	1,205	906	2,115	479	1,118	
		延数	3,028	8,757	11,785	0	0	0	0	0	0	156	467	301	954	207	591	402	1,205	906	2,115	479	1,118	
4 "	後立山	実数	59	238	297	1	1	1	1	1	3	2	3	7	18	2	4	7	30	15	133	3	10	
		延数	155	523	678	6	5	6	5	6	14	5	8	16	35	5	9	18	51	32	285	5	19	
5 "	仁科三湖	実数	4,654	3,865	8,519	1,166	1,077	1,190	794	712	437	11	15	226	163	78	59	165	247	280	420	302	314	
		延数	5,709	5,035	10,744	1,528	1,528	1,428	1,034	803	535	14	20	319	231	124	93	205	307	366	549	364	379	
6 池田町	花の里	実数	1,067	912	1,979	18	12	27	12	49	21	79	42	185	136	298	185	108	231	88	133	47	70	
		延数	1,070	913	1,983	20	11	27	12	49	21	79	42	185	136	298	185	108	232	89	133	47	71	
7 "	大峰高原	実数	183	40	223	0	0	0	0	0	0	25	5	40	6	16	2	12	4	22	2	19	2	
		延数	189	42	231	0	0	0	0	0	0	25	6	46	1	16	3	12	5	22	3	19	3	
8 "	池田町立美術館・あづみ野	実数	216	123	339	6	3	10	3	20	7	25	5	27	12	26	5	11	19	11	26	11	15	
		延数	216	123	339	6	3	10	3	20	7	25	5	27	12	26	5	11	19	11	26	11	15	
9 松川村	安曇野すずむしの里	実数	2,788	2,849	5,637	199	99	178	96	260	176	203	186	248	320	211	203	214	286	439	580	206	280	
		延数	2,823	2,881	5,704	201	100	180	98	262	179	206	188	251	323	214	205	217	289	444	585	209	283	
10 八坂村	鷹狩高原	実数	346	115	461	17	6	14	3	15	5	18	5	24	8	17	4	27	10	43	16	40	14	
		延数	367	136	503	18	8	15	4	17	5	19	6	25	10	18	5	29	10	47	18	43	17	
11 美麻村	新行高原	実数	60	37	97	2	4	2	2	2	3	1	1	2	2	2	1	2	3	5	12	2	2	
		延数	67	77	144	3	9	2	3	2	9	2	1	4	4	2	2	3	8	6	27	3	5	
12 "	ぼかぼかランド美麻	実数	561	797	1,358	90	63	78	66	83	68	53	44	58	62	37	38	29	32	20	151	17	76	
		延数	573	835	1,408	90	66	78	68	83	71	53	48	60	65	38	40	31	34	21	158	18	79	
13 白馬村	白馬山麓	実数	6,640	9,411	16,051	906	1,361	778	1,167	678	1,017	170	401	413	622	219	329	453	680	1,311	1,965	409	605	
		延数	10,364	16,660	27,024	1,640	2,463	1,445	2,169	1,306	1,959	301	452	553	832	294	443	561	816	1,719	4,010	555	816	
14 "	白馬連峰	実数	104	253	357	0	1	0	1	0	2	1	1	1	2	0	2	34	77	56	131	11	23	
		延数	201	497	698	0	2	0	2	0	4	1	2	2	4	0	4	67	155	106	249	24	48	
15 小谷村	樽池高原	実数	1,017	3,269	4,286	129	586	118	606	112	500	61	112	74	131	68	169	78	137	100	317	39	65	
		延数	1,514	5,101	6,615	184	1,066	202	1,059	139	935	81	142	85	177	89	200	64	217	211	324	52	83	
16 "	白馬乗鞍	実数	184	652	836	35	107	32	114	26	97	9	24	10	12	7	13	9	44	24	112	3	19	
		延数	365	1,282	1,647	60	247	77	231	56	205	11	37	9	23	12	19	25	88	48	220	7	46	
17 "	白馬コルチナ	実数	192	916	1,108	13	142	41	135	26	136	10	34	14	54	9	25	9	71	35	159	9	49	
		延数	375	1,996	2,371	24	329	68	314	35	312	16	57	19	89	16	37	40	162	88	396	21	112	
18 小谷村	小谷温泉	実数	121	246	367	1	4	1	3	1	5	5	9	28	57	13	43	10	20	17	31	8	13	
		延数	255	496	751	2	9	1	7	2	11	9	18	57	109	41	75	20	44	30	71	15	31	
19 "	姫川温泉	実数	26	60	86	1	2	1	2	2	2	2	3	4	7	5	6	2	7	3	8	2	7	
		延数	38	120	158	1	3	1	3	2	3	3	7	6	12	6	12	2	14	4	14	2	13	

(単位:百人)

市町村名、観光地名	月別 県内外別 実延数別	計			1月		2月		3月		4月		5月		6月		7月		8月		9月	
		県内	県外	計	県内	県外	県内	県外	県内	県外	県内	県外	県内	県外	県内	県外	県内	県外	県内	県外	県内	県外
		北安曇地方事務所計	実数	23,468	35,227	58,695	2,945	3,755	2,788	3,247	2,146	2,608	888	1,436	2,323	2,892	1,387	1,793	1,628	3,299	3,499	6,732
	延数	30,532	49,720	80,252	4,296	6,286	3,941	5,338	3,002	4,460	1,088	1,630	2,878	3,508	1,710	2,131	1,904	3,967	4,364	9,910	2,018	3,662
日本アルプス計	実数	48,453	92,369	140,822	4,333	5,524	3,919	4,704	4,175	4,881	2,259	3,764	4,439	8,776	3,840	6,510	4,148	10,130	8,073	18,462	4,109	10,258
	延数	59,566	117,333	176,899	5,890	8,644	5,275	7,312	5,219	7,378	2,659	4,390	5,215	10,318	4,401	7,594	4,835	11,853	9,701	23,728	5,099	11,829

(単位:百人)

市町村名	観光地名	月別		計			1月		2月		3月		4月		5月		6月		7月		8月		9月	
		実延数別		実数	延数	計	県内	県外	県内	県外	県内	県外	県内	県外	県内	県外	県内	県外	県内	県外	県内	県外	県内	県外
		実数	延数																					
1	長野市	善光寺	実数	47,109	53,891	101,000	2,683	1,633	1,112	1,414	997	1,229	10,401	14,512	13,171	18,961	2,042	2,283	2,315	2,071	4,565	3,825	2,190	2,167
			延数	51,373	61,176	112,549	2,708	2,142	1,367	1,688	1,076	1,348	11,060	16,460	14,144	21,336	2,303	2,489	2,535	2,415	5,484	4,135	2,393	2,421
2	"	飯綱高原	実数	5,459	1,901	7,360	276	38	194	27	97	14	331	129	1,028	507	620	293	969	318	800	263	575	137
			延数	5,682	2,292	7,974	279	70	197	49	98	25	337	148	1,059	553	625	337	1,039	408	845	335	613	154
3	"	松代	実数	637	2,116	2,753	11	34	16	54	28	96	52	174	75	242	49	168	42	140	61	199	55	184
			延数	704	2,313	3,017	15	47	20	66	33	110	58	191	81	261	53	180	46	152	69	223	60	198
4	"	川中島	実数	478	1,580	2,058	2	3	8	21	16	46	54	360	129	386	33	101	18	58	22	68	122	383
			延数	478	1,580	2,058	2	3	8	21	16	46	54	360	129	386	33	101	18	58	22	68	122	383
5	"	恐竜公園	実数	2,599	649	3,248	9	2	18	4	158	40	351	87	581	146	182	46	144	36	242	60	264	66
			延数	2,599	649	3,248	9	2	18	4	158	40	351	87	581	146	182	46	144	36	242	60	264	66
6	"	エムウェーブ	実数	1,829	1,640	3,469	252	28	304	34	113	13	34	11	47	142	68	204	63	189	224	671	93	278
			延数	1,829	1,640	3,469	252	28	304	34	113	13	34	11	47	142	68	204	63	189	224	671	93	278
7	須坂市	峰の高原	実数	77	688	765	16	144	27	247	13	114	1	5	2	22	2	15	3	29	8	69	2	16
			延数	134	1,207	1,341	34	299	46	411	23	209	1	8	4	37	3	29	4	40	11	98	3	26
8	"	仙仁温泉	実数	44	177	221	3	12	3	13	3	12	4	14	4	17	4	16	4	14	4	17	4	16
			延数	101	407	508	7	28	7	30	7	28	8	33	10	38	9	37	8	33	10	38	9	37
9	"	臥竜公園	実数	1,995	522	2,517	2	1	2	1	82	20	518	130	375	94	89	22	245	61	243	61	265	89
			延数	1,995	522	2,517	2	1	2	1	82	20	518	130	375	94	89	22	245	61	243	61	265	89
10	"	須坂温泉	実数	342	512	854	26	38	24	36	30	44	22	33	29	44	18	27	13	19	21	32	12	19
			延数	408	614	1,022	29	43	27	40	37	55	27	40	35	54	22	33	18	27	36	53	17	26
11	"	蔵の町並み	実数	428	646	1,074	7	11	18	27	44	67	35	53	58	88	34	52	31	46	50	75	34	50
			延数	428	646	1,074	7	11	18	27	44	67	35	53	58	88	34	52	31	46	50	75	34	50
12	千曲市	おばすの月	実数	117	26	143	9	2	5	1	6	2	7	2	8	2	4	1	11	3	15	4	18	4
			延数	117	26	143	9	2	5	1	6	2	7	2	8	2	4	1	11	3	15	4	18	4
13	"	武水別神社	実数	880	223	1,103	353	70	34	12	45	13	22	8	18	6	13	4	16	6	17	9	22	10
			延数	948	269	1,217	362	79	40	21	49	19	27	13	21	9	14	6	21	9	25	11	30	12
14	"	千曲高原	実数	293	31	324	0	0	0	0	1	0	15	2	39	4	27	3	51	6	65	7	35	4
			延数	334	36	370	0	0	0	0	1	0	15	2	44	5	30	3	66	7	80	9	37	4
15	"	あんずの里	実数	435	973	1,408	10	10	7	7	11	10	295	688	3	6	66	154	25	60	3	15	4	5
			延数	547	1,188	1,735	20	17	12	12	21	17	325	758	4	8	99	231	33	77	7	27	6	10
16	"	科野の里公園	実数	2,030	427	2,457	159	28	250	28	297	33	308	132	239	102	117	13	104	11	113	13	77	8
			延数	2,030	427	2,457	159	28	250	28	297	33	308	132	239	102	117	13	104	11	113	13	77	8
17	"	上山田温泉	実数	3,174	2,312	5,486	346	213	285	196	219	168	276	198	259	193	288	229	216	163	217	165	268	207
			延数	5,525	4,431	9,956	583	408	470	367	387	322	468	376	450	369	521	443	378	314	381	316	476	399
18	"	城山史跡公園	実数	42	65	107	1	0	1	1	2	3	5	7	4	7	2	4	5	8	6	10	3	5
			延数	42	65	107	1	0	1	1	2	3	5	7	4	7	2	4	5	8	6	10	3	5
19	"	戸倉温泉	実数	442	517	959	57	23	55	22	46	31	24	53	31	77	28	35	32	34	22	58	16	44
			延数	769	1,023	1,792	103	46	101	40	79	61	43	102	52	153	50	68	52	71	36	115	27	88
20	"	新戸倉温泉	実数	1,166	32	1,198	76	4	75	2	84	9	51	2	73	4	67	1	61	1	151	3	98	2
			延数	1,347	89	1,436	118	7	123	3	137	17	56	6	78	11	69	7	65	6	153	11	99	7

(単位:百人)

市町村名	観光地名	月別		計			1月		2月		3月		4月		5月		6月		7月		8月		9月	
		実延数別		県内	県外	計	県内	県外	県内	県外	県内	県外	県内	県外	県内	県外	県内	県外	県内	県外	県内	県外	県内	県外
		実数	延数																					
21	千曲市	さらしなの里	実数	138	7	145	2	0	4	0	5	0	5	0	14	0	18	0	16	0	25	3	16	0
			延数	138	7	145	2	0	4	0	5	0	5	0	14	0	18	0	16	0	25	3	16	0
22	大岡村	聖山高原	実数	310	154	464	27	21	28	7	24	7	18	5	29	25	18	5	27	8	30	21	23	21
			延数	536	296	832	68	56	33	22	47	6	20	19	70	30	28	5	30	25	45	32	52	42
23	坂城町	アユの里	実数	23	64	87	0	0	0	0	0	0	2	0	3	1	5	17	5	23	6	20	2	3
			延数	23	64	87	0	0	0	0	0	0	2	0	3	1	5	17	5	23	6	20	2	3
24	小布施町	北斎館	実数	975	2,281	3,256	17	39	25	60	40	93	71	166	141	329	95	223	86	200	102	239	101	237
			延数	975	2,281	3,256	17	39	25	60	40	93	71	166	141	329	95	223	86	200	102	239	101	237
25	"	フローラルガーデンおぶせ	実数	397	41	438	12	1	5	1	23	2	31	3	70	8	58	6	40	1	34	4	50	6
			延数	397	41	438	12	1	5	1	23	2	31	3	70	8	58	6	40	1	34	4	50	6
26	高山村	信州高山温泉郷	実数	2,051	1,670	3,721	151	131	166	141	204	153	200	121	136	104	121	82	199	152	243	221	197	162
			延数	2,495	2,705	5,200	190	225	206	233	238	231	211	146	161	162	134	112	234	233	313	385	241	265
27	信州新町	琅鶴湖	実数	81	32	113	3	1	4	2	4	1	4	2	5	3	4	2	5	3	13	4	11	4
			延数	81	32	113	3	1	4	2	4	1	4	2	5	3	4	2	5	3	13	4	11	4
28	"	左右高原	実数	5	0	5	0	0	0	0	0	0	0	0	1	0	0	0	1	0	2	0	1	0
			延数	10	0	10	0	0	0	0	0	0	0	0	2	0	0	0	2	0	4	0	2	0
29	"	不動温泉と仏磨崖	実数	402	130	532	12	4	22	7	32	10	36	12	43	14	31	10	41	13	49	16	31	10
			延数	457	177	634	23	4	39	13	59	18	36	15	43	18	31	13	41	17	49	21	31	12
30	信濃町	野尻湖遺跡	実数	2,489	2,185	4,674	11	6	3	4	10	16	80	111	408	303	233	205	430	313	704	566	351	241
			延数	2,572	2,632	5,204	13	12	4	7	15	27	86	111	418	305	242	212	430	384	704	702	385	321
31	"	黒姫高原	実数	866	1,259	2,125	97	187	81	130	76	135	13	20	88	107	70	54	49	84	183	277	120	130
			延数	1,085	2,131	3,216	135	287	89	270	82	250	18	23	96	132	77	78	62	123	234	562	176	161
32	"	タングラム斑	実数	451	1,148	1,599	107	242	72	249	70	223	8	11	12	25	18	31	14	35	15	100	26	62
			延数	609	1,718	2,327	125	394	108	362	111	316	10	21	28	33	33	51	16	49	22	128	31	88
33	牟礼村	飯綱東高原	実数	3,566	1,327	4,893	464	189	336	136	227	77	165	21	467	224	245	37	266	95	649	349	308	54
			延数	3,731	1,409	5,140	487	200	352	144	228	96	167	22	484	231	254	38	289	100	696	375	326	55
34	三水村	斑尾高原農場	実数	61	43	104	4	3	5	3	11	6	2	2	5	3	4	2	4	3	7	6	4	3
			延数	61	43	104	4	3	5	3	11	6	2	2	5	3	4	2	4	3	7	6	4	3
35	戸隠村	戸隠高原	実数	4,983	4,049	9,032	213	169	217	156	142	117	202	152	424	351	559	459	334	281	551	447	491	447
			延数	5,275	4,893	10,168	237	299	246	265	164	198	213	167	448	385	589	506	351	309	576	492	515	491
36	鬼無里村	奥福花峡戸隠西高原	実数	55	1,115	1,170	3	23	3	23	4	33	0	0	5	462	4	37	2	24	8	129	5	83
			延数	58	1,377	1,435	4	25	3	26	4	36	0	0	5	476	5	42	2	32	9	191	5	121
37	小川村	大洞高原	実数	126	30	156	4	1	6	1	7	2	7	2	17	4	10	2	10	2	25	6	11	3
			延数	158	40	198	5	1	6	2	8	2	9	2	21	6	11	3	13	3	35	9	14	4
38	中条村	やきもち家虫倉山	実数	109	16	125	4	0	4	0	7	1	10	1	15	1	12	1	13	5	14	3	11	1
			延数	109	32	141	4	0	4	0	7	2	10	2	15	2	12	2	13	10	14	6	11	2
長野地方事務所計			実数	86,664	84,479	171,143	5,429	3,311	3,419	3,067	3,178	2,840	13,660	17,229	18,056	23,014	5,258	4,844	5,910	4,515	9,509	8,035	5,916	5,161
			延数	96,160	100,478	196,638	6,028	4,808	4,149	4,254	3,712	3,719	14,632	19,620	19,452	25,925	5,927	5,618	6,525	5,486	10,940	9,512	6,619	6,080

(単位:百人)

市町村名	観光地名	月別		計			1月		2月		3月		4月		5月		6月		7月		8月		9月	
		実延数別		実数	延数	計	県内	県外	県内	県外	県内	県外	県内	県外	県内	県外	県内	県外	県内	県外	県内	県外	県内	県外
		県内外別	実延数別																					
1	中野市	東山公園	実数	136	59	195	2	1	5	2	8	4	20	9	18	7	15	7	8	4	10	4	13	6
			延数	136	59	195	2	1	5	2	8	4	20	9	18	7	15	7	8	4	10	4	13	6
2	"	晋平の里	実数	2,104	144	2,248	146	8	146	8	176	10	170	9	192	10	184	10	145	17	184	21	163	18
			延数	2,117	148	2,265	147	8	147	8	177	11	171	9	193	10	185	10	146	18	186	22	164	18
3	"	浜津ヶ池公園及び壁田城山公園	実数	1,185	176	1,361	17	7	19	7	24	9	66	3	211	11	125	6	138	15	199	22	144	16
			延数	1,185	176	1,361	17	7	19	7	24	9	66	3	211	11	125	6	138	15	199	22	144	16
4	"	高社山	実数	48	1	49	0	0	0	0	0	0	5	0	9	0	25	0	2	0	3	1	2	0
			延数	48	1	49	0	0	0	0	0	0	5	0	9	0	25	0	2	0	3	1	2	0
5	"	牧ノ入高原	実数	513	220	733	61	29	147	69	126	59	1	0	2	0	12	3	42	15	62	21	27	10
			延数	533	398	931	64	53	153	128	132	109	1	0	2	0	12	3	43	26	64	35	28	17
6	飯山市	飯山	実数	1,399	129	1,528	0	5	842	12	0	4	106	19	104	13	52	12	40	8	45	10	23	4
			延数	1,404	245	1,649	0	10	842	24	0	8	106	38	104	26	52	24	40	16	51	14	22	9
7	"	斑尾高原	実数	604	2,708	3,312	68	348	83	509	73	404	8	45	17	45	7	19	12	37	195	976	25	71
			延数	1,132	5,638	6,770	140	730	200	1,128	99	991	12	84	18	90	7	39	15	71	490	1,856	27	139
8	"	信濃平	実数	81	76	157	8	4	30	8	12	6	8	2	8	15	7	13	2	6	2	12	1	2
			延数	90	240	330	9	8	30	16	12	12	8	6	13	55	10	52	2	18	2	36	1	16
9	"	戸狩温泉	実数	749	1,455	2,204	80	245	150	280	140	240	22	22	32	117	25	117	50	90	55	110	35	69
			延数	1,381	2,790	4,171	160	360	246	520	154	430	30	32	110	259	96	260	130	235	140	300	65	144
10	"	北竜湖	実数	645	457	1,102	1	7	2	17	1	5	305	157	315	181	1	21	3	19	15	31	2	17
			延数	645	619	1,264	1	19	2	43	1	13	305	165	315	223	1	63	3	25	15	43	2	21
11	"	いいやま湯滝温泉	実数	505	56	561	49	5	42	5	46	5	35	4	52	6	40	5	38	4	67	7	31	3
			延数	505	56	561	49	5	42	5	46	5	35	4	52	6	40	5	38	4	67	7	31	3
12	"	なべくら高原	実数	121	100	221	4	6	2	3	8	11	4	6	9	10	25	24	9	10	8	10	44	5
			延数	147	142	289	6	9	3	5	10	15	6	8	12	13	26	25	12	13	17	25	44	8
13	山ノ内町	湯田中渋郷温泉	実数	1,895	4,894	6,789	101	287	114	307	112	319	155	258	145	394	150	352	67	270	284	853	176	328
			延数	4,317	11,533	15,850	298	728	311	803	331	812	258	736	364	982	299	957	145	578	582	1,746	366	680
14	"	志賀高原	実数	1,495	13,753	15,248	224	2,574	215	2,478	216	2,479	74	390	72	445	100	286	111	811	199	1,611	93	749
			延数	2,963	26,858	29,821	507	5,131	489	4,937	489	4,941	84	564	89	657	110	316	215	1,576	387	3,134	191	1,548
15	"	北志賀高原	実数	1,591	4,794	6,385	252	682	333	900	281	759	42	170	69	278	57	148	112	376	176	560	83	249
			延数	2,316	10,046	12,362	295	1,673	389	2,209	321	1,822	45	241	108	308	61	156	260	872	379	1,202	155	466
16	木島平村	木島平	実数	577	984	1,561	106	181	132	224	100	169	10	17	32	54	11	19	33	56	47	81	21	37
			延数	760	1,515	2,275	142	303	177	375	133	284	11	27	32	74	11	27	34	81	54	127	23	53
17	"	カヤの平高原	実数	237	197	434	0	0	0	0	0	0	0	0	5	2	32	21	38	37	70	47	31	21
			延数	251	210	461	0	0	0	0	0	0	0	0	5	2	32	22	41	42	78	52	32	22
18	"	馬曲温泉	実数	968	536	1,504	60	49	60	50	73	48	64	28	116	62	72	38	80	35	132	71	75	40
			延数	829	699	1,528	55	56	54	58	59	64	64	30	117	63	72	40	47	70	82	123	47	70
19	野沢温泉村	野沢温泉	実数	1,229	2,448	3,677	161	447	155	454	124	336	39	68	43	56	19	28	64	103	185	236	37	70
			延数	2,007	5,580	7,587	282	1,188	307	1,215	226	913	68	128	70	122	35	58	85	165	234	483	63	125

(単位:百人)

市町村名	観光地名	月別		計			1月		2月		3月		4月		5月		6月		7月		8月		9月	
		実延数別		県内	県外	計	県内	県外	県内	県外	県内	県外	県内	県外	県内	県外	県内	県外	県内	県外	県内	県外	県内	県外
		実数	延数																					
20	豊田村	斑尾高原	実数	507	196	703	16	5	13	3	13	2	34	12	64	27	51	12	46	29	82	41	48	19
			延数	517	199	716	16	5	13	3	13	2	34	12	64	27	52	12	48	29	85	42	49	19
21	"	高野辰之記念館 及びふるさと遊歩道	実数	75	60	135	2	0	1	1	2	1	3	4	11	14	7	7	7	5	7	3	8	4
			延数	75	60	135	2	0	1	1	2	1	3	4	11	14	7	7	7	5	7	3	8	4
22	"	温泉公園	実数	451	74	525	31	5	30	2	53	4	37	5	48	7	35	6	27	8	42	9	38	7
			延数	451	74	525	31	5	30	2	53	4	37	5	48	7	35	6	27	8	42	9	38	7
23	栄村	苗場山 甲山	実数	25	53	78	0	0	0	0	0	0	0	0	0	0	1	5	9	14	6	9	5	8
			延数	32	80	112	0	0	0	0	0	0	0	0	0	0	2	6	7	26	8	14	7	11
24	"	秋山郷	実数	176	392	568	4	5	2	6	3	10	5	10	16	35	13	26	18	37	31	62	19	38
			延数	231	569	800	5	9	2	8	8	12	6	14	19	50	16	36	23	54	40	91	22	54
25	"	千曲川沿線	実数	428	704	1,132	62	94	52	78	47	70	29	43	37	56	32	50	30	45	44	66	27	42
			延数	458	752	1,210	67	99	55	82	49	74	30	46	39	60	35	53	32	49	48	72	29	44
北信地方事務所計			実数	17,744	34,666	52,410	1,455	4,994	2,575	5,423	1,638	4,954	1,242	1,281	1,627	1,845	1,098	1,235	1,131	2,051	2,150	4,874	1,171	1,833
			延数	24,530	68,687	93,217	2,295	10,407	3,517	11,579	2,347	10,536	1,405	2,165	2,023	3,066	1,361	2,190	1,548	4,000	3,270	9,463	1,573	3,500
北信濃計			実数	104,408	119,145	223,553	6,884	8,305	5,994	8,490	4,816	7,794	14,902	18,510	19,683	24,859	6,356	6,079	7,041	6,566	11,659	12,909	7,087	6,994
			延数	120,690	169,165	289,855	8,323	15,215	7,666	15,833	6,059	14,255	16,037	21,785	21,475	28,991	7,288	7,808	8,073	9,486	14,210	18,975	8,192	9,580
長野県計			実数	279,182	519,290	798,472	22,393	33,503	16,880	27,381	15,740	26,074	25,884	38,719	36,499	59,310	21,395	35,705	26,383	58,958	39,742	98,589	22,556	48,343
			延数	323,971	658,170	982,141	26,746	47,158	21,121	40,544	19,109	38,113	28,306	44,943	40,412	69,345	23,967	41,710	29,935	72,551	47,211	126,953	26,665	60,765

(単位:百人、千円)

観光地名	月別 県内外別 実延数別	10月		11月		12月		日帰り、延宿泊者別利用者数及び消費額											
		県内	県外	県内	県外	県内	県外	利用者数					消費額						
								1~3月	4~6月	7~9月	10~12月	計	1~3月	4~6月	7~9月	10~12月	計	合計	
浅間山	実数	7	13	4	9	2	4	日帰り客	8	33	77	32	150	2,000	8,250	19,250	6,400	35,900	99,000
	延数	8	15	5	10	3	5	延宿泊客	8	18	70	14	110	4,200	9,900	42,000	7,000	63,100	
高峰高原	実数	53	111	193	385	168	335	日帰り客	518	1,776	1,605	1,181	5,080	181,300	621,600	561,750	409,450	1,774,100	2,270,100
	延数	63	126	200	396	175	349	延宿泊客	162	112	218	128	620	129,600	89,600	174,400	102,400	496,000	
懐古園	実数	179	359	158	316	15	29	日帰り客	216	2,363	1,856	923	5,358	56,160	614,380	482,560	239,980	1,393,080	2,772,080
	延数	197	395	183	365	16	33	延宿泊客	42	788	780	266	1,876	27,300	551,600	627,200	172,900	1,379,000	
布引観音	実数	88	175	91	183	68	137	日帰り客	787	781	791	703	3,062	157,400	273,350	276,850	140,600	848,200	1,011,300
	延数	93	186	96	192	71	143	延宿泊客	72	76	84	78	310	32,400	49,400	46,200	35,100	163,100	
菱野薬師温泉	実数	13	26	17	34	14	29	日帰り客	61	40	36	54	191	27,450	18,000	16,200	24,300	85,950	539,050
	延数	22	44	27	54	22	43	延宿泊客	136	126	176	158	596	102,000	100,800	140,800	109,500	453,100	
飯綱山公園	実数	77	155	55	109	17	33	日帰り客	197	568	546	446	1,757	39,400	113,600	109,200	253,400	515,600	515,600
	延数	77	155	55	109	17	33	延宿泊客	0	0	0	0	0	0	0	0	0	0	
美笹高原	実数	40	9	31	7	22	5	日帰り客	134	170	273	105	682	24,120	34,000	54,600	21,000	133,720	303,500
	延数	43	10	33	8	24	5	延宿泊客	192	80	84	18	374	79,680	40,000	42,000	8,100	169,780	
佐久平	実数	89	68	44	34	48	37	日帰り客	850	430	1,680	286	3,246	170,000	86,000	336,000	57,200	649,200	1,137,100
	延数	98	75	49	37	54	41	延宿泊客	222	148	560	68	998	99,900	74,000	280,000	34,000	487,900	
佐久高原内山峡	実数	79	110	10	14	9	13	日帰り客	55	45	972	187	1,259	9,900	9,000	194,400	37,400	250,700	477,200
	延数	95	132	12	17	11	16	延宿泊客	20	14	336	96	466	8,300	7,000	168,000	43,200	226,500	
平尾山公園	実数	104	156	90	135	104	156	日帰り客	1,056	450	1,165	730	3,401	422,400	90,000	233,000	244,500	989,900	1,415,400
	延数	106	159	92	138	106	159	延宿泊客	610	26	54	30	720	366,000	13,000	27,000	19,500	425,500	
田口峠狭岩峡	実数	6	14	4	3	4	1	日帰り客	8	44	43	26	121	800	4,400	4,300	2,600	12,100	29,950
	延数	7	16	4	5	4	2	延宿泊客	8	10	12	12	42	3,400	4,250	5,100	5,100	17,850	
龍岡城跡五稜郭 稲荷山公園	実数	14	9	6	3	3	2	日帰り客	11	563	313	32	919	1,100	56,300	31,300	3,200	91,900	108,900
	延数	16	10	6	4	4	2	延宿泊客	2	12	16	10	40	850	5,100	6,800	4,250	17,000	
十石峠 古谷溪谷	実数	3	5	2	5	11	4	日帰り客	31	19	15	17	82	4,650	2,850	2,250	2,550	12,300	46,340
	延数	4	7	4	10	13	5	延宿泊客	12	12	42	26	92	4,440	4,440	15,540	9,620	34,040	
松原湖	実数	7	17	15	8	115	107	日帰り客	1,012	153	199	237	1,601	404,800	61,200	79,600	63,900	609,500	890,080
	延数	13	23	18	12	118	122	延宿泊客	114	94	237	69	514	62,080	51,680	129,190	37,630	280,580	
八ヶ岳	実数	4	6	2	3	2	5	日帰り客	3	36	104	13	156	540	6,480	18,720	2,340	28,080	180,600
	延数	5	9	2	6	3	9	延宿泊客	4	28	317	21	370	1,540	10,780	131,320	8,880	152,520	
川上郷	実数	30	157	7	41	12	73	日帰り客	712	243	323	244	1,522	249,200	48,600	64,600	48,800	411,200	819,325
	延数	33	218	9	46	17	73	延宿泊客	454	198	176	152	980	204,300	76,725	68,200	58,900	408,125	
野辺山高原	実数	10	95	6	52	11	107	日帰り客	736	161	1,062	252	2,211	294,400	64,400	424,800	100,800	884,400	1,204,850
	延数	11	105	5	59	13	117	延宿泊客	124	40	220	58	442	89,900	29,000	159,500	42,050	320,450	
八ヶ岳	実数	1	1	1	1	1	2	日帰り客	7	5	77	3	92	1,610	1,150	17,710	690	21,160	66,410
	延数	1	3	1	3	1	5	延宿泊客	36	24	35	11	106	15,000	10,000	14,000	6,250	45,250	
海ノ口温泉	実数	3	7	2	5	5	9	日帰り客	20	8	64	13	105	7,000	2,800	22,400	4,550	36,750	305,500
	延数	6	10	4	7	8	14	延宿泊客	104	30	260	36	430	65,000	18,750	162,500	22,500	268,750	

(単位:百人、千円)

観光地名	月別		10月		11月		12月		日帰り、延宿泊者別利用者数及び消費額										
	県内外別 実延数別		県内	県外	県内	県外	県内	県外	利用者数					消費額					合計
	実数	延数							1~3月	4~6月	7~9月	10~12月	計	1~3月	4~6月	7~9月	10~12月	計	
立原高原	実数	1	2	1	1	1	0	日帰り客	7	27	40	5	79	1,750	5,400	8,000	1,000	16,150	20
	延数	1	2	1	1	1	0	延宿泊客	4	8	26	1	39	2,000	4,000	13,000	300	19,300	
三滝山の森	実数	1	1	1	0	0	0	日帰り客	30	18	41	2	91	1,500	1,440	3,280	160	6,380	21
	延数	2	1	1	0	0	0	延宿泊客	0	16	40	2	58	0	1,920	4,800	240	6,960	
八千穂高原	実数	93	276	6	33	16	25	日帰り客	237	232	433	390	1,292	71,100	69,600	129,900	117,000	387,600	22
	延数	103	320	7	36	16	26	延宿泊客	128	206	332	118	784	96,000	154,500	559,500	88,500	898,500	
双子池	実数	0	1	0	0	0	0	日帰り客	0	1	3	1	5	0	150	450	150	750	23
	延数	0	1	0	0	0	0	延宿泊客	0	4	4	0	8	0	2,700	2,750	0	5,450	
八千穂の里	実数	3	10	2	5	0	2	日帰り客	4	23	39	22	88	280	1,610	2,730	1,540	6,160	24
	延数	3	10	2	5	0	2	延宿泊客	0	0	0	0	0	0	0	0	0	0	
軽井沢高原	実数	566	2,920	435	2,330	256	1,088	日帰り客	3,680	9,749	19,845	5,710	38,984	1,254,704	2,658,907	3,972,788	1,571,656	9,458,055	25
	延数	742	3,832	578	3,095	336	1,427	延宿泊客	3,083	4,381	25,604	4,300	37,368	1,344,927	1,627,260	7,143,621	1,629,198	11,745,006	
大河原峠 春日溪谷	実数	13	32	0	3	0	7	日帰り客	0	18	176	33	227	0	2,610	25,520	4,785	32,915	26
	延数	13	44	0	6	0	14	延宿泊客	4	18	266	44	332	1,314	5,913	87,381	14,454	109,062	
春日温泉	実数	31	25	36	24	36	15	日帰り客	80	52	35	60	227	22,240	14,456	9,730	16,680	63,106	27
	延数	51	44	59	41	55	24	延宿泊客	218	288	340	214	1,060	89,707	118,512	139,910	88,061	436,190	
望月高原	実数	108	41	84	28	27	8	日帰り客	4	235	429	286	954	4,532	266,255	486,057	324,038	1,080,882	28
	延数	111	42	87	29	28	9	延宿泊客	6	22	50	20	98	2,160	7,920	18,000	7,200	35,280	
中山道望月宿	実数	22	70	26	42	19	23	日帰り客	51	108	238	166	563	8,364	17,712	39,032	27,224	92,332	29
	延数	30	75	36	44	28	25	延宿泊客	52	40	28	72	192	14,690	11,300	7,910	20,340	54,240	
浅間高原	実数	56	167	33	82	6	23	日帰り客	64	320	935	332	1,651	16,740	205,880	416,340	172,220	811,180	30
	延数	58	188	27	101	8	30	延宿泊客	15	169	644	80	908	8,670	92,770	362,590	43,250	507,280	
蓼科牧場	実数	94	519	15	97	24	106	日帰り客	892	533	1,459	722	3,606	419,240	220,129	602,567	301,796	1,543,732	31
	延数	118	594	25	116	30	131	延宿泊客	1,013	411	822	292	2,538	642,700	260,695	516,158	174,793	1,594,346	
蓼科山	実数	1	10	0	2	0	1	日帰り客	1	15	503	14	533	370	4,200	140,840	3,920	149,330	32
	延数	1	10	0	2	0	1	延宿泊客	0	0	0	0	0	0	0	0	0	0	
東白樺湖	実数	154	1,009	38	195	68	347	日帰り客	2,251	1,362	3,114	1,530	8,257	1,102,990	589,746	1,348,362	662,490	3,703,588	33
	延数	237	1,114	52	257	73	415	延宿泊客	1,256	1,173	3,038	618	6,085	781,780	801,719	1,967,106	374,687	3,925,292	
笠取峠松並木	実数	0	5	0	2	0	0	日帰り客	3	40	65	7	115	570	7,800	12,675	1,358	22,403	34
	延数	0	5	0	2	0	0	延宿泊客	0	0	0	0	0	0	0	0	0	0	
芸術むら公園	実数	51	33	61	18	59	14	日帰り客	215	212	239	219	885	12,542	10,988	12,774	11,355	47,659	35
	延数	57	36	66	20	64	15	延宿泊客	27	31	53	39	150	27,953	28,998	42,841	38,115	137,907	
佐久地方事務所計	実数	2,001	6,614	1,476	4,209	1,143	2,747	日帰り客	13,941	20,833	38,795	14,983	88,552	4,971,152	6,193,243	10,160,535	4,881,032	26,205,962	
	延数	2,425	8,016	1,746	5,233	1,319	3,295	延宿泊客	8,128	8,603	34,924	7,051	58,706	4,307,791	4,264,232	13,105,317	3,206,018	24,883,358	

(単位:百人、千円)

観光地名	月別 県内外別 実延数別	10月		11月		12月		日帰り、延宿泊者別利用者数及び消費額											
		県内	県外	県内	県外	県内	県外	利用者数					消費額						
								1~3月	4~6月	7~9月	10~12月	計	1~3月	4~6月	7~9月	10~12月	計	合計	
信濃国分寺	実数	25	79	21	58	21	38	日帰り客	962	150	197	242	1,551	48,100	7,500	9,850	12,100	77,550	1
	延数	25	79	21	58	21	38	延宿泊客	0	0	0	0	0	0	0	0	0	0	
上田城跡	実数	274	327	276	242	32	27	日帰り客	611	1,562	1,664	1,178	5,015	30,550	78,100	83,200	58,900	250,750	2
	延数	274	327	276	242	32	27	延宿泊客	0	0	0	0	0	0	0	0	0	0	
信州の鎌倉 塩田平	実数	200	375	227	422	89	108	日帰り客	719	1,194	1,415	1,421	4,749	43,140	71,640	84,900	85,260	284,940	3
	延数	200	375	227	422	89	108	延宿泊客	0	0	0	0	0	0	0	0	0	0	
別所温泉	実数	243	455	216	515	346	225	日帰り客	1,444	1,234	1,709	1,643	6,030	144,400	123,400	170,900	164,300	603,000	4
	延数	340	628	295	556	481	236	延宿泊客	1,051	1,106	801	893	3,851	677,200	712,620	516,200	575,270	2,481,290	
丸子温泉郷	実数	84	157	81	149	63	116	日帰り客	221	198	244	210	873	61,880	55,440	68,320	58,800	244,440	5
	延数	235	332	186	346	150	281	延宿泊客	783	684	1,442	1,320	4,229	522,000	456,000	968,800	880,000	2,826,800	
信州国際音楽村	実数	31	2	38	0	26	1	日帰り客	82	209	128	94	513	3,584	5,267	3,246	3,467	15,564	6
	延数	34	2	38	0	28	1	延宿泊客	2	6	14	9	31	440	1,320	3,440	2,160	7,360	
北白樺高原	実数	5	12	3	4	88	159	日帰り客	1,690	14	22	151	1,877	845,000	7,000	8,600	72,800	933,400	7
	延数	6	24	4	6	78	285	延宿泊客	590	48	261	252	1,151	331,500	31,500	171,900	138,000	672,900	
中山道笠取峠	実数	0	1	0	1	0	4	日帰り客	0	4	0	0	4	0	200	0	0	200	8
	延数	0	3	0	2	0	8	延宿泊客	16	29	55	13	113	8,000	13,600	19,500	2,600	43,700	
湯の丸高原	実数	44	38	4	2	98	148	日帰り客	1,396	1,758	2,522	308	5,984	418,800	61,140	160,880	74,600	715,420	9
	延数	45	39	4	3	116	176	延宿泊客	205	69	420	75	769	201,500	63,200	230,530	75,000	570,230	
海野宿	実数	31	159	40	207	10	50	日帰り客	95	459	1,250	497	2,301	3,800	13,000	50,000	29,220	96,020	10
	延数	31	159	40	207	10	50	延宿泊客	0	0	0	0	0	0	0	0	0	0	
菅平高原	実数	40	68	12	20	74	125	日帰り客	868	729	1,175	144	2,916	173,600	145,800	235,000	28,800	583,200	11
	延数	62	130	20	32	117	249	延宿泊客	2,140	870	5,160	466	8,636	997,250	392,250	2,661,000	215,150	4,265,650	
角間温泉	実数	9	14	7	10	4	6	日帰り客	6	10	34	24	74	1,200	2,000	6,800	4,800	14,800	12
	延数	14	25	11	13	8	10	延宿泊客	13	63	98	57	231	6,500	32,850	49,800	28,700	117,850	
美ヶ原高原	実数	113	255	31	35	22	30	日帰り客	18	325	1,832	467	2,642	8,470	147,320	796,450	205,610	1,157,850	13
	延数	123	265	32	44	20	40	延宿泊客	57	450	1,116	57	1,680	49,400	383,180	937,260	47,570	1,417,410	
美ヶ原高原	実数	95	218	10	29	0	1	日帰り客	0	151	3,687	350	4,188	0	37,750	921,750	87,500	1,047,000	14
	延数	101	214	12	28	0	1	延宿泊客	6	22	254	6	288	4,350	14,300	167,640	3,960	190,250	
田沢温泉	実数	6	8	6	9	9	14	日帰り客	28	19	11	12	70	9,800	6,650	3,850	4,200	24,500	15
	延数	10	15	10	16	16	25	延宿泊客	114	82	82	80	358	71,250	51,250	51,250	50,000	223,750	
沓掛温泉	実数	2	2	3	4	1	2	日帰り客	4	4	3	4	15	1,400	1,400	1,050	1,400	5,250	16
	延数	3	4	5	7	2	3	延宿泊客	8	16	40	20	84	5,000	10,000	25,000	12,500	52,500	
上小地方事務所計	実数	1,202	2,170	975	1,707	883	1,054	日帰り客	8,144	8,020	15,893	6,745	38,802	1,793,724	763,607	2,604,796	891,757	6,053,884	
	延数	1,503	2,621	1,181	1,982	1,168	1,538	延宿泊客	4,985	3,445	9,743	3,248	21,421	2,874,390	2,162,070	5,802,320	2,030,910	12,869,690	
東信州計	実数	3,203	8,784	2,451	5,916	2,026	3,801	日帰り客	22,085	28,853	54,688	21,728	127,354	6,764,876	6,956,850	12,765,331	5,772,789	32,259,846	
	延数	3,928	10,637	2,927	7,215	2,487	4,833	延宿泊客	13,113	12,048	44,667	10,299	80,127	7,182,181	6,426,302	18,907,637	5,236,928	37,753,048	

(単位:百人、千円)

観光地名	月別 県内外別 実延数別	10月		11月		12月		日帰り、延宿泊者別利用者数及び消費額											
		県内	県外	県内	県外	県内	県外		利用者数					消費額					合計
									1~3月	4~6月	7~9月	10~12月	計	1~3月	4~6月	7~9月	10~12月	計	
塩嶺御野立園	実数	108	37	41	7	12	9	日帰り客	44	1,210	1,225	214	2,693	3,080	84,700	85,750	14,980	188,510	1
	延数	108	37	41	7	12	9	延宿泊客	0	0	0	0	0	0	0	0	0	0	
鳥居平公園	実数	153	35	42	10	0	0	日帰り客	0	721	726	240	1,687	0	43,260	43,560	14,400	101,220	2
	延数	153	35	42	10	0	0	延宿泊客	0	0	0	0	0	0	0	0	0	0	
上諏訪温泉・諏訪湖	実数	392	2,872	295	1,439	599	674	日帰り客	3,369	6,572	17,967	4,751	32,659	758,025	1,478,700	4,042,575	1,068,975	7,348,275	3
	延数	448	3,288	389	1,900	830	936	延宿泊客	2,283	2,557	3,862	3,040	11,742	1,330,205	1,489,810	2,249,615	1,770,800	6,840,430	
諏訪大社	実数	44	322	57	276	69	78	日帰り客	3,303	705	776	846	5,630	743,175	158,625	174,600	190,350	1,266,750	4
	延数	44	322	57	276	69	78	延宿泊客	0	0	0	0	0	0	0	0	0	0	
霧ヶ峰高原	実数	693	2,775	432	1,113	93	372	日帰り客	412	6,800	18,559	5,415	31,186	94,348	1,557,200	4,250,011	1,240,035	7,141,594	5
	延数	698	2,791	435	1,118	100	399	延宿泊客	212	249	961	126	1,548	96,056	112,521	433,633	56,826	699,036	
蓼科	実数	113	913	68	420	115	709	日帰り客	928	1,387	6,248	1,504	10,067	259,840	402,230	1,811,920	421,120	2,895,110	6
	延数	161	1,304	98	599	165	1,012	延宿泊客	1,393	1,384	3,373	1,835	7,985	625,360	621,320	1,496,480	814,120	3,557,280	
白樺湖	実数	94	759	37	226	59	365	日帰り客	601	925	3,957	990	6,473	174,290	268,250	1,147,530	297,000	1,887,070	7
	延数	134	1,085	53	323	85	520	延宿泊客	903	938	2,136	1,210	5,187	409,530	425,170	957,270	542,300	2,334,270	
奥蓼科温泉	実数	12	74	8	39	10	50	日帰り客	63	140	621	126	950	12,600	28,000	124,200	25,200	190,000	8
	延数	18	107	12	56	15	72	延宿泊客	95	143	269	154	661	38,430	58,470	109,800	62,850	269,550	
八ヶ岳	実数	19	188	13	151	10	115	日帰り客	44	131	391	269	835	9,240	27,510	82,110	56,490	175,350	9
	延数	31	309	22	247	16	189	延宿泊客	247	202	590	545	1,584	81,070	69,920	203,980	178,970	533,940	
車山高原	実数	32	255	12	96	26	262	日帰り客	793	690	2,463	379	4,325	253,760	220,800	788,160	125,070	1,387,790	10
	延数	50	403	19	151	41	413	延宿泊客	1,189	569	1,328	698	3,784	550,020	263,420	601,040	322,640	1,737,120	
尖石考古館	実数	13	34	3	21	0	5	日帰り客	19	97	224	76	416	570	2,910	6,720	2,280	12,480	11
	延数	13	34	3	21	0	5	延宿泊客	0	0	0	0	0	0	0	0	0	0	
下諏訪温泉・諏訪湖	実数	135	107	155	96	167	85	日帰り客	748	501	1,311	537	3,097	228,888	153,306	401,166	164,322	947,682	12
	延数	174	164	191	146	193	115	延宿泊客	331	386	534	446	1,697	264,994	298,718	426,594	353,300	1,343,606	
諏訪大社	実数	133	312	121	284	166	386	日帰り客	3,183	1,135	2,588	1,402	8,308	47,745	17,025	38,820	21,030	124,620	13
	延数	133	312	121	284	166	386	延宿泊客	0	0	0	0	0	0	0	0	0	0	
八島高原	実数	287	672	45	105	0	1	日帰り客	0	2,774	6,167	1,107	10,048	0	230,242	511,861	91,881	833,984	14
	延数	287	673	45	106	0	3	延宿泊客	6	8	23	7	44	3,102	4,136	12,923	3,963	24,124	
入笠山	実数	18	68	3	32	45	105	日帰り客	1,460	508	677	250	2,895	657,000	91,440	142,170	76,700	967,310	15
	延数	20	72	5	35	48	112	延宿泊客	220	78	76	42	416	118,800	30,420	31,160	21,000	201,380	
富士見高原	実数	50	140	37	70	64	153	日帰り客	1,230	724	1,120	413	3,487	369,000	202,720	291,200	138,900	1,001,820	16
	延数	55	175	30	101	80	174	延宿泊客	160	278	828	202	1,468	84,000	150,120	455,400	114,800	804,320	
釜無溪谷	実数	0	2	0	0	0	0	日帰り客	0	9	9	2	20	0	720	900	200	1,820	17
	延数	0	2	0	0	0	0	延宿泊客	0	0	0	0	0	0	0	0	0	0	
八ヶ岳中央高原	実数	84	75	74	57	44	24	日帰り客	130	295	686	240	1,351	35,100	97,350	274,400	69,600	476,450	18
	延数	94	119	86	83	61	40	延宿泊客	141	335	836	243	1,555	86,490	243,320	688,980	166,650	1,185,440	
諏訪(諏訪地方事務所)計		2,380	9,640	1,443	4,442	1,479	3,393	日帰り客	16,327	25,324	65,715	18,761	126,127	3,646,661	5,064,988	14,217,653	4,018,533	26,947,835	
		2,621	11,232	1,649	5,463	1,881	4,463	延宿泊客	7,180	7,127	14,816	8,548	37,671	3,688,057	3,767,345	7,666,875	4,408,219	19,530,496	

(単位:百人、千円)

観光地名	月別 県内外別 実延数別	10月		11月		12月		日帰り、延宿泊者別利用者数及び消費額	日帰り、延宿泊者別利用者数及び消費額										
		県内	県外	県内	県外	県内	県外		利用者数					消費額					
									1~3月	4~6月	7~9月	10~12月	計	1~3月	4~6月	7~9月	10~12月	計	合計
中央アルプス 将棋頭山	実数 延数	1 1	1 1	0 0	0 0	0 0	1 1	日帰り客 延宿泊客	1 0	6 0	27 6	3 0	37 6	300 0	1,800 0	320 900	900 0	3,320 900	4,220
羽 広	実数 延数	162 170	110 117	171 179	116 123	124 129	84 89	日帰り客 延宿泊客	987 82	907 80	882 110	727 80	3,503 352	243,210 30,540	206,650 32,400	168,120 40,400	157,960 30,750	775,940 134,090	910,030
伊那西部高原	実数 延数	92 93	63 65	97 97	65 65	50 50	21 21	日帰り客 延宿泊客	214 0	603 16	589 80	385 6	1,791 102	32,920 0	82,180 780	94,910 4,440	56,030 420	266,040 5,640	271,680
中央アルプス 駒ヶ岳	実数 延数	172 175	403 410	39 40	91 92	6 7	15 17	日帰り客 延宿泊客	66 20	354 12	1,557 70	711 30	2,688 132	34,980 19,300	187,620 11,580	825,210 67,550	355,500 24,750	1,403,310 123,180	1,526,490
駒ヶ根高原	実数 延数	141 193	329 453	111 153	262 357	94 121	222 285	日帰り客 延宿泊客	838 458	808 656	1,065 1,334	756 806	3,467 3,254	335,200 352,290	323,200 508,400	372,750 1,180,590	166,320 568,230	1,197,470 2,609,510	3,806,980
光前寺	実数 延数	157 157	368 368	88 88	206 206	9 9	21 21	日帰り客 延宿泊客	1,310 0	960 0	1,186 0	849 0	4,305 0	65,500 0	48,000 0	59,300 0	42,450 0	215,250 0	215,250
駒ヶ根 シルクミュージアム	実数 延数	4 4	11 11	4 4	10 10	1 1	2 2	日帰り客 延宿泊客	19 0	38 0	52 0	32 0	141 0	570 0	1,140 0	1,560 0	960 0	4,230 0	4,230
高遠城址公園	実数 延数	18 23	26 35	14 18	20 28	4 7	6 10	日帰り客 延宿泊客	29 44	3,565 102	227 84	55 66	3,876 296	3,480 23,760	518,050 67,650	56,750 50,400	8,250 36,300	586,530 178,110	764,640
高遠温泉 さくらの湯	実数 延数	78 78	20 20	78 78	20 20	70 70	17 17	日帰り客 延宿泊客	331 0	308 0	317 0	283 0	1,239 0	33,100 0	30,800 0	31,700 0	28,300 0	123,900 0	123,900
入笠山	実数 延数	31 32	124 128	4 4	14 17	2 3	8 9	日帰り客 延宿泊客	17 6	74 16	540 46	173 20	804 88	2,040 1,680	7,400 6,800	54,000 19,550	8,650 8,000	72,090 36,030	108,120
遠照寺及び山室溪 谷	実数 延数	6 6	4 4	7 7	5 5	2 2	2 2	日帰り客 延宿泊客	1 0	37 0	24 0	26 0	88 0	100 0	3,700 0	2,400 0	2,210 0	8,410 0	8,410
千代田湖・晴ヶ峰 高遠少年自然の家	実数 延数	18 32	26 48	12 24	18 36	8 16	12 24	日帰り客 延宿泊客	11 123	17 396	21 438	51 129	100 1,086	1,100 17,220	1,700 55,440	2,100 61,320	5,100 18,060	10,000 152,040	162,040
枝垂栗自生地	実数 延数	14 16	3 5	2 7	6 2	1 1	1 1	日帰り客 延宿泊客	1 0	181 30	65 92	22 10	269 132	0 0	4,525 3,300	1,625 10,120	760 1,100	6,910 14,520	21,430
中央アルプス 横川峡	実数 延数	57 63	17 18	43 48	14 15	29 32	9 10	日帰り客 延宿泊客	117 22	184 26	266 40	152 34	719 122	8,190 10,860	13,060 11,830	21,280 17,200	10,640 13,940	53,170 53,830	107,000
荒神山公園	実数 延数	55 62	10 15	62 70	13 19	68 73	8 12	日帰り客 延宿泊客	320 60	301 64	260 88	181 70	1,062 282	32,000 28,200	30,100 28,480	26,000 39,160	12,670 29,400	100,770 125,240	226,010
萱野高原	実数 延数	16 17	2 2	0 0	0 0	0 0	0 0	日帰り客 延宿泊客	0 0	34 0	56 10	17 2	107 12	0 0	68 0	66 822	24 53	158 875	1,033
ながた 自然公園	実数 延数	216 229	31 39	227 239	31 39	184 192	25 30	日帰り客 延宿泊客	712 86	656 90	673 158	665 103	2,706 437	88,566 48,295	68,354 44,843	62,635 51,471	72,561 52,945	292,116 197,554	489,670
千人塚及び 与田切溪谷	実数 延数	26 27	1 2	15 15	1 2	5 5	0 0	日帰り客 延宿泊客	18 0	136 6	135 12	45 6	334 24	2,700 0	20,400 2,100	13,500 5,400	9,000 2,550	45,600 10,050	55,650
大芝高原	実数 延数	434 444	7 14	409 416	4 8	306 310	2 4	日帰り客 延宿泊客	988 40	966 74	1,192 184	1,128 68	4,274 366	49,400 20,000	48,300 37,000	59,600 92,000	56,400 34,000	213,700 183,000	396,700
権兵衛峠	実数 延数	9 9	10 10	4 4	5 5	0 0	1 1	日帰り客 延宿泊客	0 0	24 0	40 0	29 0	93 0	0 0	0 0	0 0	0 0	0 0	0
沢尻不動尊	実数 延数	2 2	0 0	2 2	0 0	8 8	0 0	日帰り客 延宿泊客	100 0	6 0	9 0	12 0	127 0	3,000 0	120 0	180 0	360 0	3,660 0	3,660

(単位:百人、千円)

観光地名	月別 県内外別 実延数別	10月		11月		12月		日帰り、延宿泊者別利用者数及び消費額												
		県内	県外	県内	県外	県内	県外	利用者数					消費額							
								1~3月	4~6月	7~9月	10~12月	計	1~3月	4~6月	7~9月	10~12月	計	合計		
陣馬形山	実数	2	0	2	0	1	0	日帰り客	3	7	6	5	21	0	0	0	0	0	0	22
	延数	2	0	2	0	1	0	延宿泊客	0	0	0	0	0	0	0	0	0	0	0	
小渋峡	実数	17	8	3	2	3	2	日帰り客	4	18	39	23	84	400	1,800	3,900	2,300	8,400	23	
	延数	17	16	3	4	3	4	延宿泊客	0	26	116	24	166	0	7,930	35,380	7,320	50,630		59,030
ふれあいの里	実数	46	9	54	11	43	4	日帰り客	141	131	139	143	554	18,330	17,030	18,070	18,590	72,020	24	
	延数	46	18	54	22	43	8	延宿泊客	26	34	46	48	154	13,455	17,595	23,805	24,840	79,695		151,715
鹿嶺高原	実数	1	0	1	1	0	0	日帰り客	0	2	26	3	31	0	862	11,206	1,293	13,361	25	
	延数	1	0	1	1	0	0	延宿泊客	0	0	67	0	67	0	0	25,070	0	25,070		38,431
美和湖	実数	5	2	0	0	1	0	日帰り客	4	54	47	8	113	1,088	15,984	13,912	2,368	33,352	26	
	延数	5	2	0	0	1	0	延宿泊客	0	0	6	0	6	0	0	2,778	0	2,778		36,130
南アルプス 北	実数	20	37	0	2	0	3	日帰り客	0	4	70	30	104	0	2,032	35,560	15,240	52,832	27	
	延数	23	75	0	6	0	12	延宿泊客	20	34	235	86	375	2,130	21,496	147,604	54,056	225,286		278,118
伊那峡	実数	2	1	2	1	4	1	日帰り客	16	7	11	8	42	6,400	2,800	4,400	3,200	16,800	28	
	延数	2	2	2	2	4	2	延宿泊客	12	6	10	6	34	5,400	2,700	4,500	2,700	15,300		32,100
駒ヶ根高原	実数	38	23	36	17	34	10	日帰り客	89	89	115	108	401	35,600	35,600	46,000	43,200	160,400	29	
	延数	38	46	36	34	34	20	延宿泊客	56	72	116	100	344	30,800	39,600	63,800	55,000	189,200		349,600
宮田高原	実数	0	0	0	0	0	0	日帰り客	0	0	0	0	0	0	0	0	0	0	0	30
	延数	0	0	0	0	0	0	延宿泊客	0	0	18	0	18	0	0	1,260	0	1,260	1,260	
中央アルプス 駒ヶ岳	実数	42	56	9	12	1	1	日帰り客	7	8	386	105	506	3,220	3,680	177,560	48,300	232,760	31	
	延数	42	69	10	13	1	2	延宿泊客	0	8	168	32	208	0	4,200	88,200	16,800	109,200		341,960
上伊那地方事務所計		1,882	1,702	1,496	947	1,058	478	日帰り客	6,344	10,485	10,022	6,735	33,586	1,001,394	1,676,955	2,164,614	1,129,536	5,972,499		
		2,009	1,993	1,601	1,131	1,123	604	延宿泊客	1,055	1,748	3,534	1,726	8,063	603,930	904,124	2,033,720	981,214	4,522,988		10,495,487

(単位:百人、千円)

観光地名	月別 県内外別 実延数別	10月		11月		12月		日帰り、延宿泊者別利用者数及び消費額											
		県内	県外	県内	県外	県内	県外	利用者数					消費額						
								1~3月	4~6月	7~9月	10~12月	計	1~3月	4~6月	7~9月	10~12月	計	合計	
天龍峡	実数	101	235	94	220	23	55	日帰り客	211	318	321	676	1,526	31,650	47,700	48,150	101,400	228,900	1
	延数	106	247	100	233	29	68	延宿泊客	46	62	112	107	327	33,350	44,950	81,950	78,700	238,950	
天龍舟下り ライン下り	実数	71	166	81	188	15	34	日帰り客	127	291	467	555	1,440	38,100	87,300	140,100	166,500	432,000	2
	延数	71	166	81	188	15	34	延宿泊客	0	0	0	0	0	0	0	0	0	0	
大平高原	実数	5	11	3	7	1	2	日帰り客	0	42	51	24	117	0	4,200	5,100	2,400	11,700	3
	延数	6	13	3	8	1	3	延宿泊客	0	22	24	10	56	0	6,050	6,600	2,750	15,400	
妙琴原高原	実数	21	2	12	1	7	0	日帰り客	9	93	62	42	206	360	3,720	2,480	1,680	8,240	4
	延数	22	2	12	1	7	0	延宿泊客	0	6	10	2	18	0	1,050	1,750	350	3,150	
猿庫の泉	実数	11	26	10	22	2	5	日帰り客	8	71	118	76	273	160	1,420	2,360	1,520	5,460	5
	延数	11	26	10	22	2	5	延宿泊客	0	0	0	0	0	0	0	0	0	0	
元善光寺	実数	60	241	82	327	26	102	日帰り客	901	4,016	554	838	6,309	45,050	200,800	27,700	41,900	315,450	6
	延数	60	241	82	327	26	102	延宿泊客	0	0	0	0	0	0	0	0	0	0	
野底山 森林公園	実数	41	2	41	2	7	0	日帰り客	11	358	150	92	611	825	26,850	11,250	6,900	45,825	7
	延数	41	3	41	2	7	0	延宿泊客	0	8	26	2	36	0	1,000	3,250	250	4,500	
伊那谷道中	実数	73	169	89	209	38	90	日帰り客	437	581	684	668	2,370	131,100	174,300	205,200	200,400	711,000	8
	延数	73	169	89	209	38	90	延宿泊客	0	0	0	0	0	0	0	0	0	0	
松川高原・まつ かわ温泉清流苑	実数	144	51	170	57	82	30	日帰り客	420	487	731	456	2,094	69,477	61,934	89,844	88,529	309,784	9
	延数	156	69	182	75	90	40	延宿泊客	124	108	156	156	544	60,429	57,613	95,857	97,156	311,055	
不動滝	実数	16	3	17	4	2	0	日帰り客	3	19	46	42	110	15	95	230	210	550	10
	延数	16	3	17	4	2	0	延宿泊客	0	0	0	0	0	0	0	0	0	0	
湯ヶ洞	実数	113	13	143	19	121	13	日帰り客	432	354	348	396	1,530	43,200	35,400	34,800	39,600	153,000	11
	延数	122	14	150	22	126	14	延宿泊客	50	44	50	52	196	25,875	22,770	25,875	26,910	101,430	
蘭ミュージアム・高森	実数	23	15	29	19	11	8	日帰り客	266	185	111	105	667	21,280	14,800	8,880	8,400	53,360	12
	延数	23	15	29	19	11	8	延宿泊客	0	0	0	0	0	0	0	0	0	0	
新野高原	実数	61	114	68	125	27	49	日帰り客	158	362	520	441	1,481	18,960	47,060	67,600	57,330	190,950	13
	延数	62	114	68	126	27	50	延宿泊客	6	6	6	6	24	2,400	2,400	2,400	2,400	9,600	
富草・阿南 温泉	実数	74	49	89	59	61	41	日帰り客	339	324	410	361	1,434	72,500	71,350	82,000	72,200	298,050	14
	延数	76	50	92	62	63	42	延宿泊客	26	16	46	24	112	12,700	7,800	23,000	12,000	55,500	
和知野川 二瀬キャンプ場	実数	0	2	0	1	0	0	日帰り客	0	0	0	0	0	0	0	0	0	0	15
	延数	1	3	0	2	0	0	延宿泊客	0	12	54	6	72	0	1,440	2,700	360	4,500	
ふるさと村 自然園	実数	3	8	2	1	0	0	日帰り客	0	31	56	10	97	0	2,060	3,229	1,120	6,409	16
	延数	2	12	3	1	0	0	延宿泊客	0	27	166	8	201	0	3,595	20,060	960	24,615	
富士見台 高原	実数	7	22	3	11	0	1	日帰り客	0	7	27	42	76	0	1,680	6,480	10,080	18,240	17
	延数	7	23	3	12	0	1	延宿泊客	0	2	10	4	16	0	300	250	100	650	
昼神温泉	実数	176	339	222	372	211	156	日帰り客	946	687	788	821	3,242	473,000	343,500	394,000	410,500	1,621,000	18
	延数	225	547	270	585	254	250	延宿泊客	956	1,032	1,284	1,310	4,582	717,000	774,000	963,000	982,500	3,436,500	
長岳寺	実数	9	18	8	20	5	10	日帰り客	13	90	86	70	259	0	0	0	0	0	19
	延数	9	18	8	20	5	10	延宿泊客	0	0	0	0	0	0	0	0	0	0	
園原の里	実数	54	201	45	159	23	90	日帰り客	905	371	461	553	2,290	316,750	129,850	161,350	193,550	801,500	20
	延数	56	206	46	166	24	93	延宿泊客	30	30	30	38	128	19,500	19,500	19,500	24,700	83,200	

(単位:百人、千円)

観光地名	月別 県内外別 実延数別	10月		11月		12月		日帰り、延宿泊者別利用者数及び消費額											
		県内	県外	県内	県外	県内	県外	利用者数					消費額					合計	
								1~3月	4~6月	7~9月	10~12月	計	1~3月	4~6月	7~9月	10~12月	計		
治部坂高原	実数	8	81	8	86	17	100	日帰り客	662	142	225	250	1,279	158,390	15,265	31,021	9,985	214,661	21
	延数	31	74	34	79	40	92	延宿泊客	96	66	152	100	414	67,906	51,340	123,140	80,580	322,966	
あららぎ高原	実数	23	62	23	64	22	57	日帰り客	499	114	146	166	925	192,840	30,959	45,852	47,383	317,034	22
	延数	34	79	36	85	31	71	延宿泊客	82	98	172	170	522	58,970	69,711	117,105	121,673	367,459	
平谷高原	実数	2	39	2	34	0	8	日帰り客	499	95	137	79	810	199,600	38,000	109,600	63,200	410,400	23
	延数	2	43	2	36	0	8	延宿泊客	0	20	46	12	78	0	19,000	43,700	11,400	74,100	
信州平谷温泉	実数	10	195	11	216	7	125	日帰り客	655	568	793	554	2,570	32,750	28,400	39,650	27,700	128,500	24
	延数	10	199	12	219	7	127	延宿泊客	14	20	24	20	78	8,330	11,900	14,280	11,900	46,410	
茶臼山高原	実数	5	27	2	13	0	0	日帰り客	0	157	257	47	461	0	621	933	188	1,742	25
	延数	5	27	2	13	0	0	延宿泊客	0	0	126	0	126	0	0	1,508	0	1,508	
根羽川漁場	実数	0	0	0	0	0	0	日帰り客	0	21	15	0	36	0	3,546	3,444	0	6,990	26
	延数	0	0	0	0	0	0	延宿泊客	0	0	0	0	0	0	0	0	0	0	
丸山高原	実数	4	16	5	20	1	6	日帰り客	8	68	75	51	202	8,000	82,800	92,275	55,480	238,555	27
	延数	4	17	5	20	1	6	延宿泊客	0	2	12	2	16	0	1,400	8,375	1,395	11,170	
赤坂高原	実数	14	122	16	142	7	63	日帰り客	266	335	413	364	1,378	30,811	39,950	52,369	42,457	165,587	28
	延数	14	122	16	142	7	63	延宿泊客	0	0	0	0	0	0	0	0	0	0	
下條温泉郷 親田高原	実数	108	253	144	335	72	169	日帰り客	594	819	839	979	3,231	89,100	122,850	125,850	146,850	484,650	29
	延数	118	276	157	366	79	187	延宿泊客	114	146	180	204	644	102,600	131,400	162,000	183,600	579,600	
うるぎ 自然休養村	実数	6	60	5	49	2	20	日帰り客	74	429	498	121	1,122	5,920	34,320	39,840	9,680	89,760	30
	延数	10	67	10	52	3	21	延宿泊客	12	186	306	42	546	5,460	85,560	140,760	19,320	251,100	
和知野川 キャンプ場	実数	2	1	1	0	1	0	日帰り客	3	45	74	5	127	143	973	919	27	2,062	31
	延数	2	1	1	0	1	0	延宿泊客	0	18	144	0	162	0	181	978	0	1,159	
天龍温泉 おきよめの湯	実数	13	51	14	58	6	26	日帰り客	133	189	214	168	704	11,581	16,860	19,647	16,311	64,399	32
	延数	13	51	14	58	6	26	延宿泊客	0	0	0	0	0	0	0	0	0	0	
万古溪谷	実数	1	1	0	0	0	0	日帰り客	0	1	12	2	15	0	100	1,200	200	1,500	33
	延数	1	1	0	0	0	0	延宿泊客	0	2	32	0	34	0	200	3,200	0	3,400	
あいパーク やすおか	実数	2	1	1	1	0	0	日帰り客	0	11	11	5	27	0	2,200	2,200	1,000	5,400	34
	延数	2	1	1	1	0	0	延宿泊客	0	0	0	0	0	0	0	0	0	0	
矢筈公園	実数	1	1	0	0	0	0	日帰り客	0	18	13	2	33	0	900	260	60	1,220	35
	延数	1	1	0	0	0	0	延宿泊客	0	4	10	0	14	0	600	500	0	1,100	
阿島大藤	実数	0	0	0	0	0	0	日帰り客	0	250	0	0	250	0	25,000	0	0	25,000	36
	延数	0	0	0	0	0	0	延宿泊客	0	0	0	0	0	0	0	0	0	0	
三色藤泉龍院	実数	0	0	0	0	0	0	日帰り客	0	70	0	0	70	0	1,498	0	0	1,498	37
	延数	0	0	0	0	0	0	延宿泊客	0	0	0	0	0	0	0	0	0	0	
松茸の里 堀越	実数	10	12	0	0	0	0	日帰り客	0	0	0	22	22	0	0	0	22,865	22,865	38
	延数	10	12	0	0	0	0	延宿泊客	0	0	0	0	0	0	0	0	0	0	
南アルプス	実数	2	2	1	1	1	1	日帰り客	0	6	4	0	10	0	1,200	800	0	2,000	39
	延数	4	5	2	3	2	4	延宿泊客	16	26	224	20	286	5,000	15,000	114,400	10,800	145,200	
小洪水系	実数	22	28	13	8	6	6	日帰り客	29	309	80	52	470	8,700	44,100	24,000	15,600	92,400	40
	延数	32	44	14	16	7	11	延宿泊客	47	102	113	72	334	32,300	71,900	76,600	50,300	231,100	

(単位:百人、千円)

観光地名	月別 県内外別 実延数別	10月		11月		12月		日帰り客 延宿泊客	日帰り、延宿泊者別利用者数及び消費額					消費額					
		県内	県外	県内	県外	県内	県外		利用者数					消費額					
									1~3月	4~6月	7~9月	10~12月	計	1~3月	4~6月	7~9月	10~12月	計	合計
しらびそ高	実数	30	80	8	26	0	0	日帰り客	0	107	133	132	372	0	8,235	10,050	9,740	28,025	41
	延数	31	89	9	27	0	0	延宿泊客	0	18	42	24	84	0	8,370	19,530	11,160	39,060	
下栗の里	実数	10	42	4	17	2	8	日帰り客	0	43	65	80	188	0	3,055	4,625	5,400	13,080	42
	延数	12	42	5	17	2	8	延宿泊客	0	0	10	6	16	0	0	3,400	2,040	5,440	
南アルプス	実数	0	2	0	1	0	0	日帰り客	0	0	0	0	0	0	0	0	0	0	43
	延数	1	3	0	2	0	0	延宿泊客	6	8	10	6	30	1,950	2,600	3,500	1,950	10,000	
遠山温泉郷	実数	62	70	56	64	26	30	日帰り客	202	315	361	299	1,177	23,904	43,763	49,389	56,080	173,136	44
	延数	68	68	62	62	28	29	延宿泊客	4	18	22	18	62	1,402	6,061	8,020	8,849	24,332	
下伊那地方事務所計	実数	1,398	2,833	1,522	2,958	832	1,305	日帰り客	8,810	12,799	10,356	9,646	41,611	2,024,166	1,798,614	1,944,677	1,934,425	7,701,882	
	延数	1,550	3,163	1,668	3,282	941	1,463	延宿泊客	1,629	2,109	3,599	2,421	9,758	1,155,172	1,417,691	2,087,188	1,744,103	6,404,154	
伊那路計	実数	3,280	4,535	3,018	3,905	1,890	1,783	日帰り客	15,154	23,284	20,378	16,381	75,197	3,025,560	3,475,569	4,109,291	3,063,961	13,674,381	
	延数	3,559	5,156	3,269	4,413	2,064	2,067	延宿泊客	2,684	3,857	7,133	4,147	17,821	1,759,102	2,321,815	4,120,908	2,725,317	10,927,142	

(単位:百人、千円)

観光地名	月別 実延数別 県内外別	10月		11月		12月		日帰り、延宿泊者別利用者数及び消費額											
		県内	県外	県内	県外	県内	県外	利用者数					消費額						
								1~3月	4~6月	7~9月	10~12月	計	1~3月	4~6月	7~9月	10~12月	計	合計	
木曾駒高原	実数	21	78	12	29	20	83	日帰り客	593	130	513	202	1,438	415,100	91,000	220,590	95,200	821,890	1
	延数	25	94	14	35	23	100	延宿泊客	262	55	322	89	728	157,250	33,000	190,260	54,260	434,770	
木曾福島	実数	34	149	48	114	44	197	日帰り客	856	275	1,132	488	2,751	599,200	192,500	520,720	248,310	1,560,730	2
	延数	41	179	57	137	52	237	延宿泊客	377	123	780	215	1,495	226,400	73,750	467,730	132,750	900,630	
寝覚の床	実数	24	271	12	135	10	24	日帰り客	456	1,010	1,946	455	3,867	114,000	252,500	486,500	113,750	966,750	3
	延数	25	281	13	141	10	27	延宿泊客	38	48	76	42	204	23,750	30,000	47,500	26,250	127,500	
木曾の棧	実数	2	6	1	5	2	3	日帰り客	21	14	19	13	67	2,100	1,400	1,900	1,300	6,700	4
	延数	2	9	1	7	2	4	延宿泊客	8	8	16	12	44	5,400	5,400	10,800	8,100	29,700	
中央アルプス 木曾駒ヶ岳	実数	1	2	0	0	0	0	日帰り客	0	0	6	0	6	0	0	900	0	900	5
	延数	2	4	0	0	0	0	延宿泊客	0	0	32	6	38	0	0	16,800	3,150	19,950	
赤自然休養 沢林	実数	35	143	12	30	0	0	日帰り客	0	213	538	215	966	0	53,250	134,500	53,750	241,500	6
	延数	35	146	12	32	0	0	延宿泊客	0	14	20	10	44	0	8,750	12,500	6,250	27,500	
田立の滝	実数	1	18	1	21	0	1	日帰り客	0	31	51	40	122	0	930	1,530	1,200	3,660	7
	延数	1	20	1	21	0	1	延宿泊客	0	8	38	4	50	0	2,320	11,020	1,160	14,500	
妻籠宿	実数	28	1,122	26	1,188	6	258	日帰り客	592	1,872	2,444	2,609	7,517	71,040	224,640	293,280	313,080	902,040	8
	延数	28	1,131	26	1,196	6	260	延宿泊客	8	42	78	38	166	3,400	17,850	33,150	16,150	70,550	
富貴畑高原 温泉郷	実数	3	38	5	44	6	22	日帰り客	60	77	77	89	303	12,000	15,400	15,400	17,800	60,600	9
	延数	3	50	5	55	6	28	延宿泊客	28	44	50	58	180	22,400	35,200	40,000	46,400	144,000	
柿其溪谷	実数	1	29	1	18	0	3	日帰り客	1	15	56	48	120	50	750	2,800	2,400	6,000	10
	延数	1	31	1	19	0	4	延宿泊客	0	2	12	8	22	0	670	4,500	3,000	8,170	
南木曾山麓	実数	0	8	0	4	0	1	日帰り客	0	23	44	12	79	0	2,300	4,400	1,200	7,900	11
	延数	0	9	0	4	0	1	延宿泊客	0	10	84	2	96	0	3,250	29,400	650	33,300	
南木曾温泉郷	実数	4	64	5	68	6	33	日帰り客	91	90	108	91	380	18,200	18,000	21,600	18,200	76,000	12
	延数	6	97	6	101	6	53	延宿泊客	132	164	184	178	658	105,600	131,200	147,200	142,400	526,400	
奈良井宿	実数	151	409	123	243	11	25	日帰り客	131	511	1,675	926	3,243	13,935	42,936	110,665	75,840	243,376	13
	延数	154	421	125	255	11	32	延宿泊客	44	86	370	72	572	20,446	39,871	172,440	34,410	267,167	
平沢	実数	81	121	71	92	25	29	日帰り客	86	491	475	419	1,471	12,600	73,296	75,660	94,490	256,046	14
	延数	81	121	71	92	25	29	延宿泊客	0	0	0	0	0	0	0	0	0	0	
やぶはら高原	実数	22	32	7	11	72	108	日帰り客	652	206	340	220	1,418	189,080	6,850	17,000	64,200	277,130	15
	延数	25	32	6	13	72	136	延宿泊客	236	22	162	64	484	94,400	3,500	28,350	37,800	164,050	
鳥居峠	実数	4	7	2	4	1	1	日帰り客	0	45	18	19	82	0	140	980	1,330	2,450	16
	延数	5	6	3	3	1	1	延宿泊客	0	0	0	0	0	0	0	0	0	0	
奥木曾湖	実数	4	7	3	5	1	1	日帰り客	18	60	86	21	185	0	0	0	0	0	17
	延数	4	7	3	5	1	1	延宿泊客	0	0	0	0	0	0	0	0	0	0	
木曾駒高原	実数	53	163	11	40	10	40	日帰り客	355	490	1,719	286	2,850	44,375	36,750	128,925	35,750	245,800	18
	延数	57	188	13	45	10	45	延宿泊客	81	117	495	72	765	35,700	50,025	212,125	31,800	329,650	
德音寺院	実数	6	13	3	9	1	1	日帰り客	6	27	39	33	105	450	2,025	2,925	2,475	7,875	19
	延数	6	13	3	9	1	1	延宿泊客	0	0	0	0	0	0	0	0	0	0	
開田高原	実数	19	224	12	140	18	201	日帰り客	800	400	792	530	2,522	312,000	156,000	308,880	206,700	983,580	20
	延数	21	260	13	160	18	226	延宿泊客	238	182	340	168	928	148,750	113,750	212,500	105,000	580,000	

(単位:百人、千円)

観光地名	月別 県内外別 実延数別	10月		11月		12月		日帰り、延宿泊者別利用者数及び消費額											
		県内	県外	県内	県外	県内	県外	利用者数					消費額						
								1~3月	4~6月	7~9月	10~12月	計	1~3月	4~6月	7~9月	10~12月	計	合計	
御岳山	実数	43	97	1	1	1	1	日帰り客	594	158	558	138	1,448	463,320	123,240	435,240	107,640	1,129,440	21
	延数	45	99	1	2	1	2	延宿泊客	82	230	286	12	610	67,240	188,600	234,520	9,840	500,200	
御嶽の里	実数	11	47	3	20	3	1	日帰り客	38	58	204	42	342	29,640	45,240	377,400	32,760	485,040	22
	延数	17	67	6	33	3	2	延宿泊客	34	68	204	86	392	27,880	55,760	270,300	70,520	424,460	
御岳山	実数	6	45	1	10	0	4	日帰り客	8	49	332	63	452	2,400	16,170	109,560	18,900	147,030	23
	延数	6	46	1	11	0	5	延宿泊客	6	6	90	6	108	960	900	13,500	960	16,320	
御岳高原	実数	23	145	4	93	17	250	日帰り客	1,188	319	835	502	2,844	629,640	178,640	467,600	200,540	1,476,420	24
	延数	23	153	4	98	19	267	延宿泊客	262	52	260	62	636	158,700	30,680	154,280	34,060	377,720	
王滝川渓谷	実数	1	10	0	2	0	2	日帰り客	4	35	113	13	165	600	5,600	18,080	2,040	26,320	25
	延数	1	12	0	2	0	2	延宿泊客	0	4	28	4	36	0	1,620	11,340	1,620	14,580	
定勝寺	実数	3	4	1	5	3	3	日帰り客	19	23	63	15	120	950	1,150	3,150	750	6,000	26
	延数	4	5	1	5	3	5	延宿泊客	2	0	0	8	10	800	0	0	3,200	4,000	
鹿ノ湯	実数	0	4	0	3	2	3	日帰り客	7	1	13	9	30	1,050	150	1,950	1,350	4,500	27
	延数	0	5	0	4	3	3	延宿泊客	2	9	4	6	21	850	3,550	1,700	2,550	8,650	
阿寺渓谷	実数	9	46	15	36	10	27	日帰り客	15	168	301	126	610	3,750	42,000	75,250	31,500	152,500	28
	延数	12	52	18	39	11	28	延宿泊客	28	34	56	34	152	16,800	21,250	35,000	21,250	94,300	
伊奈川渓谷	実数	1	0	0	0	0	2	日帰り客	2	9	14	3	28	200	900	1,400	300	2,800	29
	延数	1	0	0	0	0	2	延宿泊客	0	0	0	0	0	0	0	0	0	0	
のぞきど高原	実数	1	33	0	5	0	0	日帰り客	0	38	179	37	254	0	5,700	26,850	5,550	38,100	30
	延数	1	35	0	5	0	0	延宿泊客	0	18	104	4	126	0	4,500	26,000	1,000	31,500	
馬籠宿	実数	61	542	36	341	10	86	日帰り客	352	1,174	1,367	1,071	3,964	28,160	93,920	109,360	85,680	317,120	31
	延数	61	545	36	343	10	86	延宿泊客	2	8	12	10	32	900	3,600	5,400	4,500	14,400	
賤母森林公園	実数	23	237	14	151	11	119	日帰り客	364	863	962	555	2,744	36,400	69,040	67,340	44,400	217,180	32
	延数	23	237	14	151	11	119	延宿泊客	0	0	0	0	0	0	0	0	0	0	
木曾路(木曾地方事務所)計		676	4,114	430	2,867	290	1,529	日帰り客	7,309	8,875	17,019	9,290	42,493	3,000,240	1,752,417	4,042,335	1,878,385	10,673,377	
		716	4,355	454	3,023	305	1,707	延宿泊客	1,870	1,354	4,103	1,270	8,597	1,117,626	858,996	2,388,315	799,030	5,163,967	15,837,344

(単位:百人、千円)

観光地名	月別 県内外別 実延数別	10月		11月		12月		日帰り、延宿泊者別利用者数及び消費額														
		県内	県外	県内	県外	県内	県外	利用者数					消費額					合計				
								1~3月	4~6月	7~9月	10~12月	計	1~3月	4~6月	7~9月	10~12月	計					
松本城	実数	76	680	86	776	17	157	日帰り客	788	1,933	2,469	1,792	6,982	30,903	80,949	111,087	68,795	291,734	1			
	延数	76	680	86	776	17	157	延宿泊客	0	0	0	0	0	0	0	0	0	0		0	291,734	
美ヶ原温泉郷	実数	210	256	212	259	206	251	日帰り客	517	286	810	907	2,520	165,440	91,520	259,200	290,240	806,400	2			
	延数	303	371	295	360	271	330	延宿泊客	695	804	1,151	1,023	3,673	321,000	371,300	531,700	472,600	1,696,600		2,503,000		
崖の湯温泉	実数	2	2	2	1	2	1	日帰り客	3	3	2	2	10	810	810	540	540	2,700	3			
	延数	4	3	4	2	3	2	延宿泊客	12	18	23	16	69	4,500	6,750	8,850	6,000	26,100		28,800		
美ヶ原高原	実数	177	1,003	30	170	1	7	日帰り客	0	1,616	3,151	1,294	6,061	0	404,000	787,750	323,500	1,515,250	4			
	延数	187	1,057	30	201	2	15	延宿泊客	58	178	447	198	881	21,160	65,200	163,860	72,680	322,900		1,838,150		
浅間温泉	実数	72	409	67	378	64	360	日帰り客	692	480	431	523	2,126	256,040	177,600	159,470	193,510	786,620	5			
	延数	127	719	113	642	98	560	延宿泊客	958	1,132	1,413	1,736	5,239	517,900	611,850	763,600	938,050	2,831,400		3,618,020		
美鈴湖	実数	19	107	4	23	7	41	日帰り客	98	159	451	194	902	24,500	39,750	112,750	48,500	225,500	6			
	延数	19	109	5	26	7	42	延宿泊客	8	14	38	14	74	2,600	4,550	12,700	4,550	24,400		249,900		
扉温泉	実数	35	57	31	50	21	33	日帰り客	120	174	217	150	661	48,000	69,600	86,800	60,000	264,400	7			
	延数	40	87	36	75	24	50	延宿泊客	84	105	164	162	515	60,800	76,000	118,800	117,400	373,000		637,400		
高ボッチ高原	実数	8	7	4	2	3	2	日帰り客	0	512	685	25	1,222	0	76,800	137,000	5,000	218,800	8			
	延数	8	8	4	2	3	2	延宿泊客	0	4	12	2	18	0	1,900	5,700	950	8,550		227,350		
平出遺跡	実数	24	8	12	4	6	2	日帰り客	16	345	138	56	555	1,120	24,150	9,660	3,920	38,850	9			
	延数	24	8	12	4	6	2	延宿泊客	0	0	0	0	0	0	0	0	0	0		38,850		
みどり湖	実数	21	7	20	7	26	8	日帰り客	93	116	96	67	372	9,300	11,600	9,600	6,700	37,200	10			
	延数	21	14	20	14	26	16	延宿泊客	22	26	42	44	134	13,200	14,300	23,100	24,200	74,800		112,000		
チロルの森	実数	40	101	30	75	2	6	日帰り客	94	539	680	254	1,567	28,200	161,700	204,000	76,200	470,100	11			
	延数	40	101	30	75	2	6	延宿泊客	0	0	0	0	0	0	0	0	0	0		470,100		
長峰山	実数	20	5	15	7	6	5	日帰り客	22	89	60	46	217	3,300	13,350	9,000	6,900	32,550	12			
	延数	20	10	17	10	7	6	延宿泊客	16	34	70	24	144	12,000	25,500	52,500	18,000	108,000		140,550		
龍門淵公園 ・あやめ公園	実数	3	2	1	0	1	0	日帰り客	0	840	642	7	1,489	0	84,000	64,200	700	148,900	13			
	延数	3	2	1	0	1	0	延宿泊客	0	0	0	0	0	0	0	0	0	0		148,900		
福寿草の里	実数	37	22	24	13	17	3	日帰り客	1,107	209	71	92	1,479	34,226	17,718	16,578	33,839	102,361	14			
	延数	42	30	27	17	20	4	延宿泊客	26	20	42	48	136	12,094	9,635	25,665	35,232	82,626		184,987		
差切峡	実数	5	3	7	1	6	1	日帰り客	13	9	8	15	45	3,900	2,700	2,400	4,500	13,500	15			
	延数	8	5	8	2	7	1	延宿泊客	20	18	22	16	76	11,120	10,200	12,760	9,280	43,360		56,860		
聖高原	実数	32	14	22	10	11	5	日帰り客	132	173	653	82	1,040	33,000	37,630	68,620	8,200	147,450	16			
	延数	39	16	28	12	13	6	延宿泊客	27	37	332	32	428	15,600	21,720	97,330	17,600	152,250		299,700		
冠着山	実数	14	2	6	1	1	1	日帰り客	2	35	81	25	143	200	3,500	8,100	2,500	14,300	17			
	延数	14	2	6	1	1	1	延宿泊客	0	0	0	0	0	0	0	0	0	0		14,300		
修那羅山	実数	33	4	15	3	7	1	日帰り客	39	129	504	56	728	5,070	16,770	65,520	7,280	94,640	18			
	延数	34	6	18	2	8	2	延宿泊客	8	10	46	14	78	2,800	5,000	23,000	7,000	37,800		132,440		
聖山高崎 四十八曲	実数	10	1	1	1	3	1	日帰り客	7	31	70	16	124	700	3,100	7,000	1,600	12,400	19			
	延数	10	1	1	1	3	1	延宿泊客	0	0	0	1	1	0	0	0	0	0		12,400		
山清路	実数	9	2	5	2	9	2	日帰り客	4	22	24	24	74	900	6,600	7,200	7,200	21,900	20			
	延数	9	4	6	2	9	4	延宿泊客	5	16	32	10	63	2,300	8,000	16,600	5,000	31,900		53,800		

(単位:百人、千円)

観光地名	月別 県内外別 実延数別	10月		11月		12月		日帰り、延宿泊者別利用者数及び消費額											
		県内	県外	県内	県外	県内	県外	日帰り客	利用者数					消費額					合計
									1~3月	4~6月	7~9月	10~12月	計	1~3月	4~6月	7~9月	10~12月	計	
清水高原	実数	15	12	15	11	2	4	日帰り客	26	30	46	32	134	5,460	6,300	9,660	6,720	28,140	21
	延数	15	24	15	22	2	8	延宿泊客	16	24	64	54	158	10,728	16,092	42,912	36,207	105,939	
サラダの里・朝日村	実数	2	1	1	0	19	4	日帰り客	377	9	14	24	424	290,290	630	980	17,780	309,680	22
	延数	2	3	2	0	19	4	延宿泊客	5	6	18	6	35	1,850	1,950	5,850	1,950	11,600	
とよしな「安曇野の里」	実数	108	32	103	27	90	11	日帰り客	293	369	542	351	1,555	29,300	36,900	54,200	35,100	155,500	23
	延数	113	36	107	30	93	12	延宿泊客	16	48	74	40	178	6,960	20,880	32,190	17,400	77,430	
中房温泉	実数	30	39	8	5	0	1	日帰り客	0	5	71	42	118	0	3,175	45,085	26,670	74,930	24
	延数	40	62	9	11	0	2	延宿泊客	2	40	288	82	412	1,475	29,855	212,400	60,475	304,205	
アルプス銀座	実数	11	30	0	1	0	1	日帰り客	0	3	73	6	82	0	1,557	37,887	3,114	42,558	25
	延数	12	64	0	2	1	1	延宿泊客	2	26	618	74	720	1,463	19,019	452,067	54,131	526,680	
穂高温泉郷	実数	134	128	73	105	140	105	日帰り客	516	130	186	321	1,153	327,660	76,830	118,110	203,835	726,435	26
	延数	138	254	130	158	229	140	延宿泊客	532	592	1,196	728	3,048	392,350	505,568	882,050	536,900	2,316,868	
碌山美術館・わさび園・アイマックスシアター	実数	400	813	230	352	30	73	日帰り客	525	2,312	4,535	1,853	9,225	328,125	1,445,000	2,834,375	1,158,125	5,765,625	27
	延数	568	668	205	390	32	80	延宿泊客	104	96	234	90	524	84,760	78,240	190,710	73,350	427,060	
奈川温泉	実数	12	33	7	13	5	12	日帰り客	34	77	71	60	242	14,680	30,360	32,080	30,520	107,640	28
	延数	17	39	10	13	5	24	延宿泊客	26	66	200	48	340	19,360	40,750	124,700	30,150	214,960	
奈川渡ダム	実数	23	72	11	37	11	42	日帰り客	0	74	425	196	695	0	3,250	102,650	39,200	145,100	29
	延数	23	72	11	37	10	43	延宿泊客	0	0	0	0	0	0	0	0	0	0	
野麦峠	実数	12	57	17	25	0	0	日帰り客	0	111	276	105	492	0	26,950	65,080	21,000	113,030	30
	延数	30	41	17	29	0	0	延宿泊客	0	22	70	12	104	0	11,960	36,750	6,300	55,010	
奈川高原	実数	8	12	6	7	17	51	日帰り客	243	24	32	75	374	106,920	10,710	13,300	27,400	158,330	31
	延数	9	18	7	9	18	74	延宿泊客	349	26	44	60	479	330,660	16,950	26,440	37,600	411,650	
上高地	実数	178	3,395	25	477	0	17	日帰り客	31	3,965	8,764	3,780	16,540	7,750	1,982,500	4,382,000	1,795,750	8,168,000	32
	延数	191	3,643	27	522	1	27	延宿泊客	15	711	1,351	631	2,708	5,950	825,900	1,561,900	641,500	3,035,250	
乗鞍高原	実数	77	439	13	75	32	183	日帰り客	940	105	1,586	542	3,173	564,000	52,500	793,000	289,900	1,699,400	33
	延数	101	578	20	114	42	241	延宿泊客	852	290	1,860	554	3,556	639,000	188,500	1,209,000	369,100	2,405,600	
白骨温泉	実数	57	325	40	231	14	82	日帰り客	20	224	483	305	1,032	8,000	100,800	217,350	130,750	456,900	34
	延数	88	501	63	363	26	152	延宿泊客	464	782	1,078	888	3,212	464,000	840,650	1,158,850	919,050	3,382,550	
くだもの道祖神の里	実数	34	4	34	4	32	2	日帰り客	95	102	173	96	466	47,500	51,000	75,000	48,000	221,500	35
	延数	37	6	37	6	34	4	延宿泊客	18	30	66	28	142	11,250	18,750	41,250	17,500	88,750	
室山公園アグリパーク	実数	194	14	231	15	192	10	日帰り客	570	599	602	617	2,388	57,000	59,900	60,200	61,700	238,800	36
	延数	194	28	231	30	192	20	延宿泊客	58	66	78	78	280	69,600	79,200	93,600	93,600	336,000	
須砂渡	実数	163	48	147	48	124	32	日帰り客	476	400	685	469	2,030	67,000	53,803	69,133	63,957	253,893	37
	延数	175	76	155	71	135	43	延宿泊客	104	152	340	186	782	76,447	108,697	209,231	122,801	517,176	
松本地方事務所計		2,305	8,146	1,555	3,216	1,124	1,517	日帰り客	7,893	16,239	29,807	14,501	68,440	2,499,294	5,266,012	11,036,565	5,109,145	23,911,016	
		2,781	9,346	1,793	4,031	1,367	2,082	延宿泊客	4,502	5,393	11,413	6,899	28,207	3,112,927	4,034,866	8,136,065	4,746,556	20,030,414	

(単位:百人、千円)

観光地名	月別 県内外別 実延数別	10月		11月		12月		日帰り、延宿泊者別利用者数及び消費額	日帰り、延宿泊者別利用者数及び消費額										
		県内	県外	県内	県外	県内	県外		利用者数					消費額					
									1~3月	4~6月	7~9月	10~12月	計	1~3月	4~6月	7~9月	10~12月	計	合計
									日帰り客	延宿泊客	日帰り客	延宿泊客	日帰り客	延宿泊客	日帰り客	延宿泊客	日帰り客	延宿泊客	
大町温泉郷	実数	99	398	36	66	75	50	日帰り客	781	438	302	365	1,886	296,780	118,260	120,800	102,200	638,040	1
高瀬渓谷	延数	143	611	54	106	115	76	延宿泊客	873	1,114	1,358	740	4,085	473,290	718,530	1,018,500	392,500	2,602,820	
大町市街地	実数	9	52	3	10	10	15	日帰り客	180	263	53	47	543	75,600	65,750	12,720	10,810	164,880	2
東山公園	延数	14	88	6	16	11	16	延宿泊客	253	302	296	104	955	127,560	149,490	143,560	52,000	472,610	
黒部ダム	実数	481	1,925	96	382	0	0	日帰り客	0	2,676	6,225	2,884	11,785	0	1,605,600	3,735,000	1,701,560	7,042,160	3
	延数	481	1,925	96	382	0	0	延宿泊客	0	0	0	0	0	0	0	0	0	0	
後立山	実数	12	21	4	5	4	9	日帰り客	0	15	34	18	67	0	3,150	6,460	3,600	13,210	4
	延数	32	51	9	13	15	28	延宿泊客	42	63	376	130	611	8,440	11,340	175,400	57,820	253,000	
仁科三湖	実数	172	92	69	33	283	214	日帰り客	3,896	303	1,286	818	6,303	2,181,760	72,720	257,200	376,280	2,887,960	5
	延数	190	102	82	41	286	216	延宿泊客	2,960	498	884	99	4,441	1,080,400	194,220	388,960	42,840	1,706,420	
花の里	実数	74	31	67	28	27	11	日帰り客	138	925	674	238	1,975	9,115	32,948	29,547	14,115	85,725	6
八ヶ岳高原	延数	74	31	67	28	27	11	延宿泊客	2	0	6	0	8	950	0	3,330	0	4,280	
大峰高原	実数	37	15	9	3	3	1	日帰り客	0	91	58	66	215	0	0	150	0	150	7
	延数	37	16	9	4	3	1	延宿泊客	0	6	6	4	16	0	3,700	3,300	2,140	9,140	
池田町立美術館・あづみ野	実数	27	11	22	9	20	8	日帰り客	49	100	93	97	339	1,648	5,585	2,693	5,799	15,725	8
	延数	27	11	22	9	20	8	延宿泊客	0	0	0	0	0	0	0	0	0	0	
安曇野すずむしの里	実数	240	307	236	234	154	82	日帰り客	996	1,355	1,985	1,236	5,572	85,180	113,887	163,651	105,077	467,795	9
	延数	243	310	240	237	156	84	延宿泊客	24	32	42	34	132	14,783	20,055	26,477	20,440	81,755	
鷹狩高原	実数	57	12	53	16	21	16	日帰り客	53	69	136	161	419	10,070	13,110	25,840	30,590	79,610	10
	延数	59	16	55	19	22	18	延宿泊客	14	14	28	28	84	7,700	7,700	15,400	15,400	46,200	
新行高原	実数	38	5	1	1	1	1	日帰り客	8	5	13	45	71	2,000	1,250	2,860	12,110	18,220	11
	延数	38	6	1	1	1	2	延宿泊客	20	10	39	4	73	11,600	5,700	22,140	1,920	41,360	
ぼかぼかランド美	実数	22	83	25	67	49	47	日帰り客	440	280	309	279	1,308	41,664	27,804	32,163	25,495	127,126	12
	延数	23	87	26	70	52	49	延宿泊客	16	24	32	28	100	16,588	15,631	18,862	17,165	68,246	
白馬山麓	実数	447	247	89	105	767	912	日帰り客	1,416	1,516	2,720	1,120	6,772	566,400	606,400	1,088,000	448,000	2,708,800	13
	延数	634	312	172	238	1,184	2,150	延宿泊客	9,566	1,359	5,757	3,570	20,252	5,856,400	832,000	3,524,400	2,277,200	12,490,000	
白馬連峰	実数	0	11	1	1	0	1	日帰り客	0	1	51	1	53	0	0	10,200	0	10,200	14
	延数	0	23	1	2	0	2	延宿泊客	8	12	598	27	645	4,400	6,000	311,700	16,400	338,500	
梅池高原	実数	45	197	3	7	190	442	日帰り客	944	478	567	583	2,572	566,400	195,980	340,200	349,800	1,452,380	15
	延数	95	288	4	10	308	600	延宿泊客	2,641	296	384	722	4,043	2,111,220	168,300	244,200	550,700	3,074,420	
白馬乗鞍	実数	11	24	5	7	13	79	日帰り客	94	44	77	71	286	45,120	14,520	38,500	35,500	133,640	16
	延数	21	40	7	11	32	115	延宿泊客	782	67	357	155	1,361	586,510	35,000	227,500	104,200	953,210	
白馬コルチナ	実数	9	30	3	10	14	71	日帰り客	79	73	74	66	292	45,820	24,090	37,000	33,000	139,910	17
	延数	20	53	7	18	21	117	延宿泊客	1,003	161	745	170	2,079	799,670	98,200	489,900	106,100	1,493,870	
小谷温泉	実数	25	38	10	15	2	8	日帰り客	4	43	36	52	135	1,600	14,190	14,400	20,800	50,990	18
	延数	52	69	18	32	8	20	延宿泊客	28	266	175	147	616	20,020	176,400	124,600	116,300	437,320	
姫川温泉	実数	1	9	2	4	1	3	日帰り客	7	13	16	5	41	4,200	4,290	6,400	1,920	16,810	19
	延数	5	23	4	11	2	5	延宿泊客	6	33	33	45	117	4,200	25,600	22,600	31,650	84,050	

(単位:百人、千円)

観光地名	10月		11月		12月		日帰り、延宿泊者別利用者数及び消費額											
	県内外別		県内外別		県内外別		利用者数					消費額						
	実延数別	実延数別	実延数別	実延数別	実延数別	実延数別	1~3月	4~6月	7~9月	10~12月	計	1~3月	4~6月	7~9月	10~12月	計	合計	
北安曇地方事務所計	1,806	3,508	734	1,003	1,634	1,970	日帰り客	9,085	8,688	14,709	8,152	40,634	3,933,357	2,919,534	5,923,784	3,276,656	16,053,331	
	2,188	4,062	880	1,248	2,263	3,518	延宿泊客	18,238	4,257	11,116	6,007	39,618	11,123,731	2,467,866	6,760,829	3,804,775	24,157,201	40,210,532
日本アルプス計	4,111	11,654	2,289	4,219	2,758	3,487	日帰り客	16,978	24,927	44,516	22,653	109,074	6,432,651	8,185,546	16,960,349	8,385,801	39,964,347	
	4,969	13,408	2,673	5,279	3,630	5,600	延宿泊客	22,740	9,650	22,529	12,906	67,825	14,236,658	6,502,732	14,896,894	8,551,331	44,187,615	84,151,962

(単位:百人、千円)

観光地名	月別 県内外別 実延数別	10月		11月		12月		日帰り、延宿泊者別利用者数及び消費額											
		県内	県外	県内	県外	県内	県外	利用者数					消費額						
								1~3月	4~6月	7~9月	10~12月	計	1~3月	4~6月	7~9月	10~12月	計	合計	
善光寺	実数	2,675	2,501	3,192	2,416	1,766	879	日帰り客	7,807	54,948	14,883	11,813	89,451	2,465,476	18,132,840	4,911,390	3,898,290	29,407,996	1
	延数	2,884	2,890	3,521	2,872	1,898	980	延宿泊客	2,522	12,844	4,500	3,232	23,098	1,297,850	8,926,580	3,127,500	2,246,240	15,598,170	
飯綱高原	実数	316	89	187	41	66	45	日帰り客	574	2,757	2,730	685	6,746	385,728	970,464	764,760	241,120	2,362,072	2
	延数	325	111	193	52	72	50	延宿泊客	144	302	664	118	1,228	136,224	207,172	367,988	80,948	792,332	
松代	実数	166	552	69	232	13	41	日帰り客	187	696	614	992	2,489	83,215	309,720	273,230	441,440	1,107,605	3
	延数	178	585	74	247	17	53	延宿泊客	104	128	134	162	528	71,500	88,000	92,125	111,375	363,000	
川中島	実数	52	85	20	62	2	7	日帰り客	96	1,063	671	228	2,058	12,672	140,316	88,572	30,096	271,656	4
	延数	52	85	20	62	2	7	延宿泊客	0	0	0	0	0	0	0	0	0	0	
恐竜公園	実数	348	87	277	69	25	6	日帰り客	231	1,393	812	812	3,248	75,768	456,904	266,336	266,336	1,065,344	5
	延数	348	87	277	69	25	6	延宿泊客	0	0	0	0	0	0	0	0	0	0	
エムウェーブ	実数	211	23	180	20	240	27	日帰り客	744	506	1,518	701	3,469	269,328	114,022	321,816	253,762	958,928	6
	延数	211	23	180	20	240	27	延宿泊客	0	0	0	0	0	0	0	0	0	0	
峰の高原	実数	1	12	1	4	1	11	日帰り客	254	24	91	14	383	72,644	6,864	26,026	4,004	109,538	7
	延数	2	22	1	6	2	22	延宿泊客	768	58	91	41	958	382,882	29,018	45,576	20,656	478,132	
仙仁温泉	実数	4	17	4	16	3	13	日帰り客	0	0	0	0	0	0	0	0	0	0	8
	延数	10	38	9	37	7	30	延宿泊客	107	135	135	131	508	160,400	165,800	409,600	195,900	931,700	
臥竜公園	実数	93	23	76	19	5	1	日帰り客	108	1,228	964	217	2,517	8,208	93,328	73,264	16,492	191,292	9
	延数	93	23	76	19	5	1	延宿泊客	0	0	0	0	0	0	0	0	0	0	
須坂温泉	実数	32	48	37	56	78	116	日帰り客	170	142	65	337	714	12,580	10,508	4,810	24,938	52,836	10
	延数	38	58	42	64	80	121	延宿泊客	61	69	112	66	308	34,260	39,395	63,295	37,350	174,300	
蔵の町並み	実数	62	93	47	71	8	13	日帰り客	174	320	286	294	1,074	26,100	48,000	42,900	44,100	161,100	11
	延数	62	93	47	71	8	13	延宿泊客	0	0	0	0	0	0	0	0	0	0	
おばすて	実数	16	3	12	1	6	1	日帰り客	25	24	55	39	143	1,750	1,680	3,850	2,730	10,010	12
	延数	16	3	12	1	6	1	延宿泊客	0	0	0	0	0	0	0	0	0	0	
武水別神社	実数	22	5	22	6	296	74	日帰り客	484	52	52	401	989	29,040	3,120	3,120	24,060	59,340	13
	延数	27	7	28	7	304	76	延宿泊客	86	38	56	48	228	47,730	21,090	31,080	26,640	126,540	
千曲高原	実数	34	3	23	2	3	0	日帰り客	1	81	133	63	278	50	4,050	6,650	3,150	13,900	14
	延数	35	4	23	2	3	0	延宿泊客	0	18	70	4	92	0	4,500	17,500	1,000	23,000	
あんずの里	実数	4	6	4	6	3	6	日帰り客	11	999	64	7	1,081	1,320	119,880	7,680	840	129,720	15
	延数	7	11	7	10	6	10	延宿泊客	88	426	96	44	654	40,480	195,960	44,160	20,240	300,840	
科野の里歴史公園	実数	148	25	188	32	30	2	日帰り客	795	911	326	425	2,457	151,050	173,090	61,940	80,750	466,830	16
	延数	148	25	188	32	30	2	延宿泊客	0	0	0	0	0	0	0	0	0	0	
上山田温泉	実数	205	155	277	214	318	211	日帰り客	317	259	208	232	1,016	187,030	152,810	122,720	136,880	599,440	17
	延数	360	298	492	411	559	408	延宿泊客	2,220	2,368	2,056	2,296	8,940	1,665,000	1,776,000	1,542,000	1,722,000	6,705,000	
城山史跡公園	実数	8	12	4	6	1	2	日帰り客	8	29	37	33	107	240	870	1,110	990	3,210	18
	延数	8	12	4	6	1	2	延宿泊客	0	0	0	0	0	0	0	0	0	0	
戸倉温泉	実数	27	63	37	61	67	16	日帰り客	38	28	23	37	126	22,800	16,800	13,800	22,200	75,600	19
	延数	47	125	64	122	115	32	延宿泊客	392	440	366	468	1,666	333,200	374,000	311,100	397,800	1,416,100	
新戸倉温泉	実数	123	2	156	1	151	1	日帰り客	95	169	291	405	960	57,000	101,400	174,600	243,000	576,000	20
	延数	126	7	163	5	160	2	延宿泊客	310	58	50	58	476	263,500	49,300	42,500	49,300	404,600	

(単位:百人、千円)

観光地名	月別 県内外別 実延数別	10月		11月		12月		日帰り、延宿泊者別利用者数及び消費額											
		県内	県外	県内	県外	県内	県外	利用者数					消費額						
								1~3月	4~6月	7~9月	10~12月	計	1~3月	4~6月	7~9月	10~12月	計	合計	
さらしなの里	実数	19	3	11	1	3	0	日帰り客	11	37	60	37	145	770	2,590	4,200	2,590	10,150	21
	延数	19	3	11	1	3	0	延宿泊客	0	0	0	0	0	0	0	0	0	0	
聖山高原	実数	18	17	16	9	52	8	日帰り客	55	64	82	79	280	22,000	25,600	32,800	31,600	112,000	22
	延数	42	17	29	14	72	28	延宿泊客	177	108	144	123	552	141,600	86,400	115,200	98,400	441,600	
アユの里	実数	0	0	0	0	0	0	日帰り客	0	28	59	0	87	0	7,800	23,100	0	30,900	23
	延数	0	0	0	0	0	0	延宿泊客	0	0	0	0	0	0	0	0	0	0	
北 斎 館	実数	149	348	121	283	27	64	日帰り客	274	1,025	965	992	3,256	0	0	0	0	0	24
	延数	149	348	121	283	27	64	延宿泊客	0	0	0	0	0	0	0	0	0	0	
フローラルガーデンおぶせ	実数	42	5	27	3	5	1	日帰り客	44	176	135	83	438	969	5,280	4,050	2,490	12,789	25
	延数	42	5	27	3	5	1	延宿泊客	0	0	0	0	0	0	0	0	0	0	
信州高山温泉郷	実数	184	166	161	140	89	97	日帰り客	677	648	819	520	2,664	121,860	116,640	147,420	93,600	479,520	26
	延数	237	289	203	238	127	186	延宿泊客	646	278	852	760	2,536	522,340	224,560	688,700	614,020	2,049,620	
琅 鶴 湖	実数	15	5	12	4	1	1	日帰り客	15	20	40	38	113	750	1,000	2,000	1,900	5,650	27
	延数	15	5	12	4	1	1	延宿泊客	0	0	0	0	0	0	0	0	0	0	
左右高原	実数	0	0	0	0	0	0	日帰り客	0	0	0	0	0	0	0	0	0	0	28
	延数	0	0	0	0	0	0	延宿泊客	0	2	8	0	10	0	150	600	0	750	
不動温泉と仏磨崖	実数	35	11	44	15	26	8	日帰り客	18	136	149	127	430	4,500	21,760	15,840	20,320	62,420	29
	延数	35	16	44	20	26	10	延宿泊客	138	20	22	24	204	62,795	9,400	6,580	11,280	90,055	
野尻湖一茶遺跡	実数	199	324	34	59	26	37	日帰り客	26	1,314	2,284	532	4,156	9,360	436,125	722,824	134,350	1,302,659	30
	延数	211	421	36	71	28	59	延宿泊客	52	60	642	294	1,048	24,720	30,304	292,110	133,755	480,889	
黒 姫 高 原	実数	35	54	13	16	41	65	日帰り客	461	280	536	136	1,413	175,180	70,410	167,620	46,710	459,920	31
	延数	36	84	16	21	64	140	延宿泊客	652	144	782	225	1,803	407,120	65,812	417,305	122,240	1,012,477	
タングラム斑	実数	16	41	23	30	70	99	日帰り客	586	34	170	157	947	293,000	14,880	169,455	100,670	578,005	32
	延数	19	67	25	55	81	154	延宿泊客	830	142	164	244	1,380	686,920	97,460	137,875	192,875	1,115,130	
飯 網 東 高 原	実数	173	52	132	34	134	59	日帰り客	1,351	1,122	1,601	572	4,646	405,300	280,500	446,500	152,550	1,284,850	33
	延数	180	54	133	34	135	60	延宿泊客	156	74	240	24	494	78,000	37,000	120,000	12,000	247,000	
斑尾高原農場	実数	5	4	7	6	3	2	日帰り客	32	18	27	27	104	0	0	0	0	0	34
	延数	5	4	7	6	3	2	延宿泊客	0	0	0	0	0	0	0	0	0	0	
戸 隠 高 原	実数	1,075	717	589	482	186	271	日帰り客	619	1,986	2,368	2,923	7,896	309,500	993,000	1,184,000	1,461,500	3,948,000	35
	延数	1,093	879	600	495	243	407	延宿泊客	790	322	366	794	2,272	553,000	193,200	219,600	515,000	1,480,800	
奥 裾 花 峡 戸 隠 西 高 原	実数	13	182	6	86	2	33	日帰り客	80	488	142	195	905	24,000	146,400	47,200	64,650	282,250	36
	延数	13	254	6	122	2	52	延宿泊客	18	40	218	254	530	11,250	25,000	136,250	156,000	328,500	
大 洞 高 原	実数	14	4	10	2	5	1	日帰り客	18	32	36	28	114	2,801	3,573	3,166	3,518	13,058	37
	延数	18	4	12	3	6	1	延宿泊客	6	20	42	16	84	5,118	15,665	30,957	12,224	63,964	
やきもち家・虫倉山	実数	10	1	8	1	1	1	日帰り客	15	37	38	19	109	1,800	5,300	2,790	1,761	11,651	38
	延数	10	2	8	2	1	2	延宿泊客	2	6	18	6	32	630	1,890	5,670	1,890	10,080	
長野地方事務所計		6,549	5,738	6,027	4,506	3,753	2,219	日帰り客	16,401	73,074	33,334	24,200	147,009	5,233,789	22,987,524	10,141,539	7,853,387	46,216,239	
		7,101	6,959	6,711	5,487	4,364	3,010	延宿泊客	10,269	18,100	11,828	9,432	49,629	6,926,519	12,663,656	8,265,271	6,779,133	34,634,579	

(単位:百人、千円)

観光地名	月別 県内外別 実延数別	10月		11月		12月		日帰り、延宿泊者別利用者数及び消費額											
		県内	県外	県内	県外	県内	県外	利用者数					消費額					合計	
								1~3月	4~6月	7~9月	10~12月	計	1~3月	4~6月	7~9月	10~12月	計		
東山公園	実数	19	8	13	5	5	2	日帰り客	22	76	45	52	195	2,420	8,360	4,950	5,720	21,450	1
	延数	19	8	13	5	5	2	延宿泊客	0	0	0	0	0	0	0	0	0	0	
晋平の里	実数	202	11	234	13	162	9	日帰り客	490	572	542	627	2,231	73,500	85,800	81,300	94,050	334,650	2
	延数	203	11	235	13	163	10	延宿泊客	8	6	12	8	34	2,000	1,500	3,000	2,000	8,500	
浜津ヶ池公園 及び壁田城山公園	実数	135	45	76	25	31	10	日帰り客	83	422	534	322	1,361	9,130	46,420	58,740	35,420	149,710	3
	延数	135	45	76	25	31	10	延宿泊客	0	0	0	0	0	0	0	0	0	0	
高社山	実数	1	0	0	0	1	0	日帰り客	0	39	8	2	49	0	2,340	480	60	2,880	4
	延数	1	0	0	0	1	0	延宿泊客	0	0	0	0	0	0	0	0	0	0	
牧ノ入高原	実数	2	0	1	0	30	14	日帰り客	393	18	159	38	608	196,500	7,200	63,600	18,700	286,000	5
	延数	2	0	1	0	31	27	延宿泊客	246	0	54	23	323	177,400	0	41,400	16,700	235,500	
飯山	実数	172	34	14	2	1	6	日帰り客	842	262	108	195	1,407	252,600	78,600	32,400	58,500	422,100	6
	延数	172	60	14	4	1	12	延宿泊客	42	88	44	68	242	20,370	42,680	21,340	32,980	117,370	
斑尾高原	実数	31	64	28	66	57	124	日帰り客	143	32	230	106	511	81,510	10,560	109,300	31,800	233,170	7
	延数	30	132	29	134	65	244	延宿泊客	3,145	218	2,368	528	6,259	2,930,590	119,900	1,663,460	303,600	5,017,550	
信濃平	実数	1	3	1	2	1	3	日帰り客	50	22	5	3	80	5,000	1,760	350	210	7,320	8
	延数	1	9	1	4	1	8	延宿泊客	37	122	70	21	250	19,400	99,750	29,500	7,950	156,600	
戸狩温泉	実数	50	25	30	20	80	120	日帰り客	575	100	139	205	1,019	211,050	24,230	20,850	27,750	283,880	9
	延数	70	18	30	32	150	200	延宿泊客	1,295	687	875	295	3,152	627,600	378,020	464,000	122,850	1,592,470	
北竜湖	実数	0	0	0	0	0	2	日帰り客	10	934	76	1	1,021	1,000	140,100	7,600	100	148,800	10
	延数	0	0	0	0	0	4	延宿泊客	69	138	33	3	243	26,450	57,500	12,430	1,150	97,530	
いいやま 湯滝温泉	実数	35	4	37	4	33	4	日帰り客	152	142	150	117	561	12,769	12,917	12,747	11,364	49,797	11
	延数	35	4	37	4	33	4	延宿泊客	0	0	0	0	0	0	0	0	0	0	
なべくら高原	実数	4	9	2	3	2	3	日帰り客	25	71	65	16	177	5,200	7,500	6,500	2,100	21,300	12
	延数	4	12	3	4	4	5	延宿泊客	23	19	54	16	112	7,600	6,300	17,850	5,250	37,000	
湯田中 温泉郷	実数	206	530	117	372	268	624	日帰り客	189	352	857	485	1,883	51,030	105,600	231,390	147,350	535,370	13
	延数	441	1,134	273	863	649	1,514	延宿泊客	3,094	3,244	3,240	4,389	13,967	1,967,180	2,203,300	1,918,170	3,006,360	9,095,010	
志賀高原	実数	48	483	21	209	122	1,238	日帰り客	3,356	1,018	1,270	987	6,631	1,745,120	406,150	406,400	472,650	3,030,320	14
	延数	96	970	39	389	267	2,695	延宿泊客	13,138	802	5,781	3,469	23,190	8,506,880	464,020	3,125,100	2,203,850	14,299,850	
北志賀高原	実数	63	148	30	70	93	454	日帰り客	1,308	631	491	417	2,847	510,120	204,360	132,570	160,230	1,007,280	15
	延数	102	239	49	114	152	744	延宿泊客	5,401	288	2,843	983	9,515	2,536,740	123,970	1,297,490	485,870	4,444,070	
木島平	実数	21	35	14	25	50	86	日帰り客	410	104	178	155	847	164,000	20,800	35,600	31,000	251,400	16
	延数	23	53	18	43	102	68	延宿泊客	1,004	78	194	152	1,428	903,600	72,150	179,450	140,600	1,295,800	
カヤの平高原	実数	61	69	0	0	0	0	日帰り客	0	59	221	127	407	0	0	0	0	0	17
	延数	63	70	0	0	0	0	延宿泊客	0	2	46	6	54	0	550	12,650	0	13,200	
馬曲温泉	実数	114	49	80	43	42	23	日帰り客	334	374	427	345	1,480	33,400	44,880	51,240	41,400	170,920	18
	延数	107	58	81	44	44	23	延宿泊客	12	12	12	12	48	7,380	7,380	7,380	7,380	29,520	
野沢温泉	実数	160	198	120	152	122	300	日帰り客	281	107	379	482	1,249	87,110	27,820	98,540	125,320	338,790	19
	延数	241	350	176	266	220	567	延宿泊客	3,850	374	776	1,338	6,338	2,926,580	266,860	540,760	907,500	4,641,700	

(単位:百人、千円)

観光地名	月別 県内外別 実延数別	10月		11月		12月		日帰り、延宿泊者別利用者数及び消費額											
		県内	県外	県内	県外	県内	県外	利用者数					消費額						
								1~3月	4~6月	7~9月	10~12月	計	1~3月	4~6月	7~9月	10~12月	計	合計	
斑尾高原	実数	52	17	46	15	42	14	日帰り客	52	199	259	181	691	15,600	19,609	24,134	20,074	79,417	20
	延数	53	18	47	16	43	14	延宿泊客	0	2	13	10	25	0	371	2,107	1,450	3,928	
高野辰之記念館 及びふるさと遊歩道	実数	12	11	10	7	5	3	日帰り客	7	46	34	48	135	350	1,283	963	1,318	3,914	21
	延数	12	11	10	7	5	3	延宿泊客	0	0	0	0	0	0	0	0	0	0	
温泉公園	実数	38	8	39	6	33	7	日帰り客	125	138	131	131	525	13,750	14,192	13,067	15,087	56,096	22
	延数	38	8	39	6	33	7	延宿泊客	0	0	0	0	0	0	0	0	0	0	
苗場山 鳥甲山	実数	4	16	0	1	0	0	日帰り客	0	4	29	11	44	0	160	1,160	440	1,760	23
	延数	8	22	0	1	0	0	延宿泊客	0	4	44	20	68	0	1,800	19,800	9,000	30,600	
秋山郷	実数	53	125	10	32	2	6	日帰り客	16	69	126	125	336	2,400	10,350	18,900	18,750	50,400	24
	延数	75	189	12	44	3	8	延宿泊客	28	72	158	206	464	16,100	41,400	90,850	118,450	266,800	
千曲川沿線	実数	23	55	19	43	26	62	日帰り客	380	231	234	209	1,054	114,000	11,550	11,700	14,550	151,800	25
	延数	26	61	20	46	28	66	延宿泊客	46	32	40	38	156	25,300	19,200	23,700	22,200	90,400	
北信地方事務所計		1,507	1,947	942	1,115	1,208	3,114	日帰り客	9,243	6,022	6,697	5,387	27,349	3,587,559	1,292,541	1,424,481	1,333,943	7,638,524	
		1,957	3,482	1,203	2,064	2,031	6,235	延宿泊客	31,438	6,188	16,657	11,585	65,868	20,701,170	3,906,651	9,470,437	7,395,140	41,473,398	49,111,922
北信濃計		8,056	7,685	6,969	5,621	4,961	5,333	日帰り客	25,644	79,096	40,031	29,587	174,358	8,821,348	24,280,065	11,566,020	9,187,330	53,854,763	
		9,058	10,441	7,914	7,551	6,395	9,245	延宿泊客	41,707	24,288	28,485	21,017	115,497	27,627,689	16,570,307	17,735,708	14,174,273	76,107,977	129,962,740
長野県計		21,706	46,412	16,600	26,970	13,404	19,326	日帰り客	103,497	190,359	242,347	118,400	654,603	31,691,336	49,715,435	63,660,979	32,306,799	177,374,549	
		24,851	55,229	18,886	32,944	16,762	27,915	延宿泊客	89,294	58,324	121,733	58,187	327,538	55,611,313	36,447,497	65,716,337	35,895,098	193,670,245	371,044,794