

平成27年度決算の概要

1 一般会計

歳入総額	8,695億3,310万5千円(前年度比79億2,802万4千円、0.9%増)
歳出総額	8,565億4,553万8千円(前年度比110億4,643万3千円、1.3%増)
実質収支額	歳入歳出差引額は129億8,756万6千円となり、翌年度へ繰り越すべき財源を差し引いた実質収支額は67億4,008万6千円で、前年度比6億4,579万7千円、10.6%増となりました。

【決算額等の対前年度比較】

(単位:千円、%)

区 分	平成27年度決算額	平成26年度決算額	増減	前年度比
歳入総額	869,533,105	861,605,080	7,928,024	100.9
歳出総額	856,545,538	845,499,104	11,046,433	101.3
歳入歳出差引額	12,987,566	16,105,976	△3,118,409	80.6
翌年度へ繰り越すべき財源	6,247,479	10,011,686	△3,764,206	62.4
実質収支額	6,740,086	6,094,289	645,797	110.6

2 特別会計(12会計)

歳入総額	2,745億675万9千円(前年度比225億9,247万7千円、9.0%増)
歳出総額	2,719億7,519万7千円(前年度比229億4,121万8千円、9.2%増)
実質収支額	歳入歳出差引額は25億3,156万1千円となり、翌年度へ繰り越すべき財源を差し引いた実質収支額は24億4,901万9千円で、前年度比△1億3,137万1千円、5.1%減となりました。

【決算額等の対前年度比較】

(単位:千円、%)

区 分	平成27年度決算額	平成26年度決算額	増減	前年度比
歳入総額	274,506,759	251,914,282	22,592,477	109.0
歳出総額	271,975,197	249,033,979	22,941,218	109.2
歳入歳出差引額	2,531,561	2,880,302	△348,741	87.9
翌年度へ繰り越すべき財源	82,542	299,912	△217,369	27.5
実質収支額	2,449,019	2,580,390	△131,371	94.9

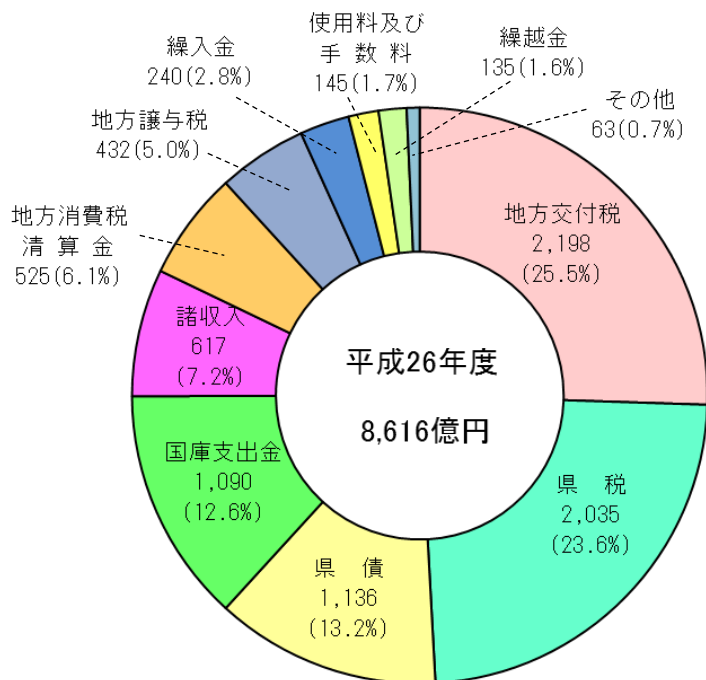
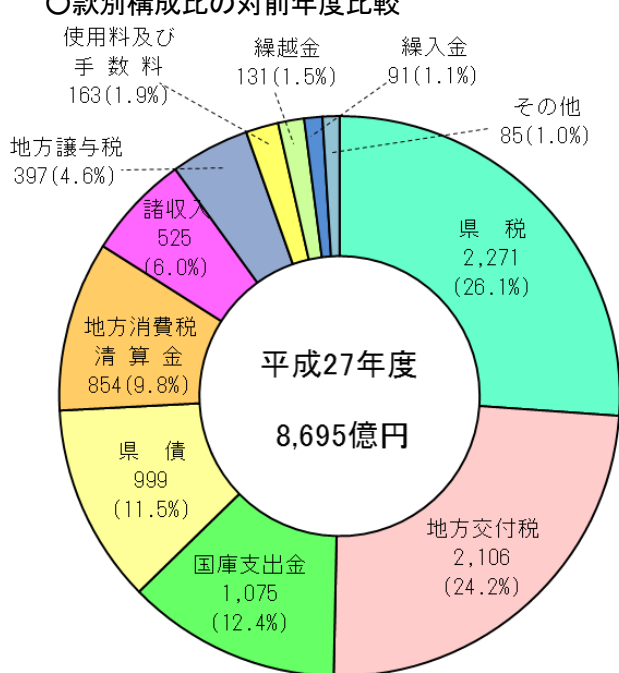
【一般会計の歳入状況】

○対前年度増減が大きい款

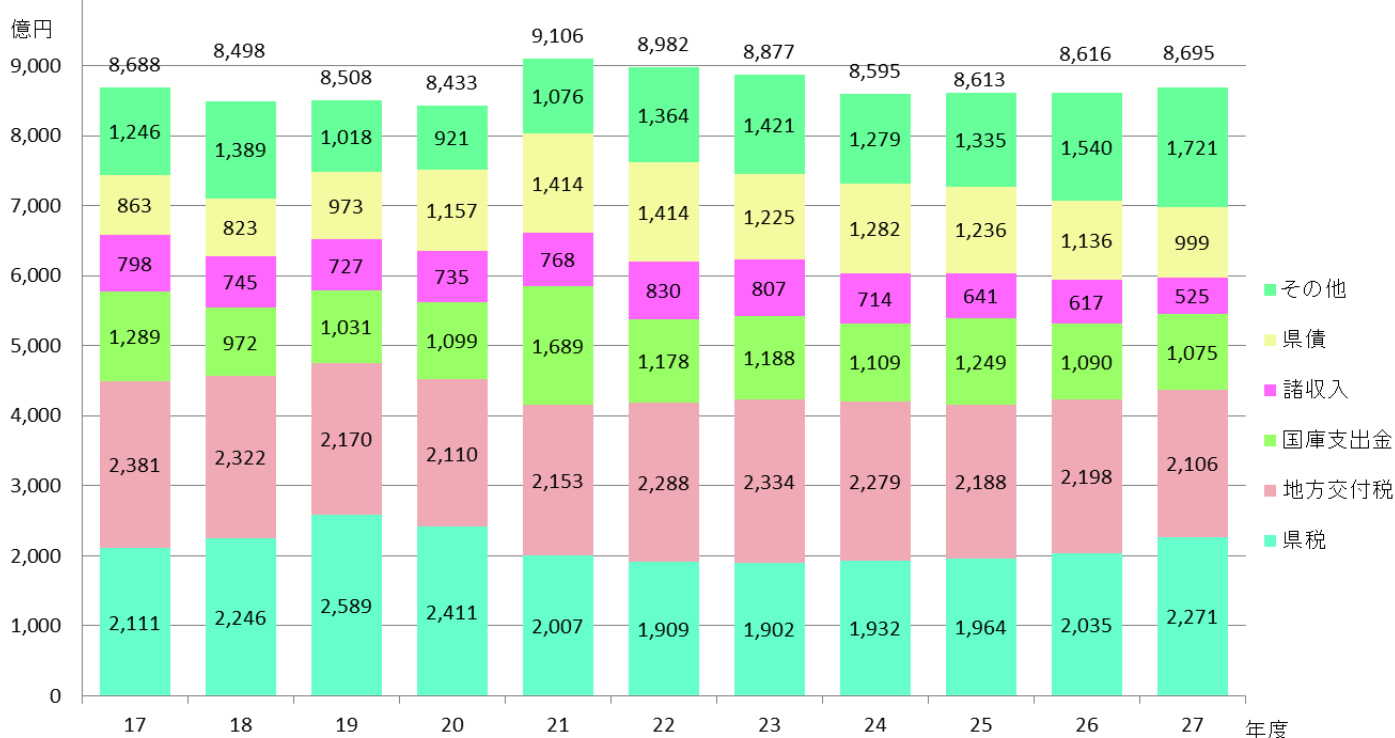
(単位：億円)

款	H27	H26	増減額	主な要因
地方消費税 清算金	854	525	+329	地方消費税の税率引き上げ
県 税	2,271	2,035	+236	地方消費税の税率引き上げ、企業業績の改善、税制改正の影響
諸 収 入	525	617	△93	中小企業金融対策資金貸付金 (△83)
県 債	999	1,136	△137	臨時財政対策債 (△113.6)
繰 入 金	91	240	△149	地域経済活性化・雇用創出臨時基金繰入金 (△111.6)

○款別構成比の対前年度比較



○過去 10 年の推移



(注) グラフ中の数値は表示単位未満を四捨五入しているため、合計は一致しない場合があります。

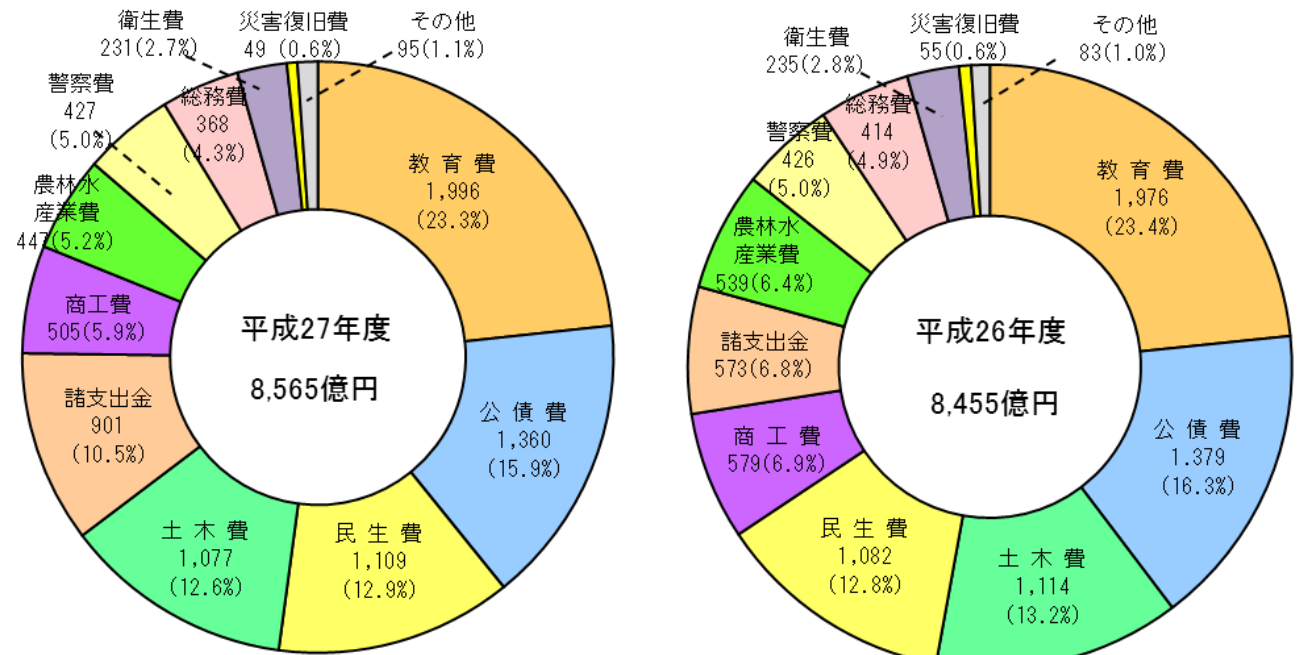
【一般会計の歳出状況】

○対前年度増減が大きい款

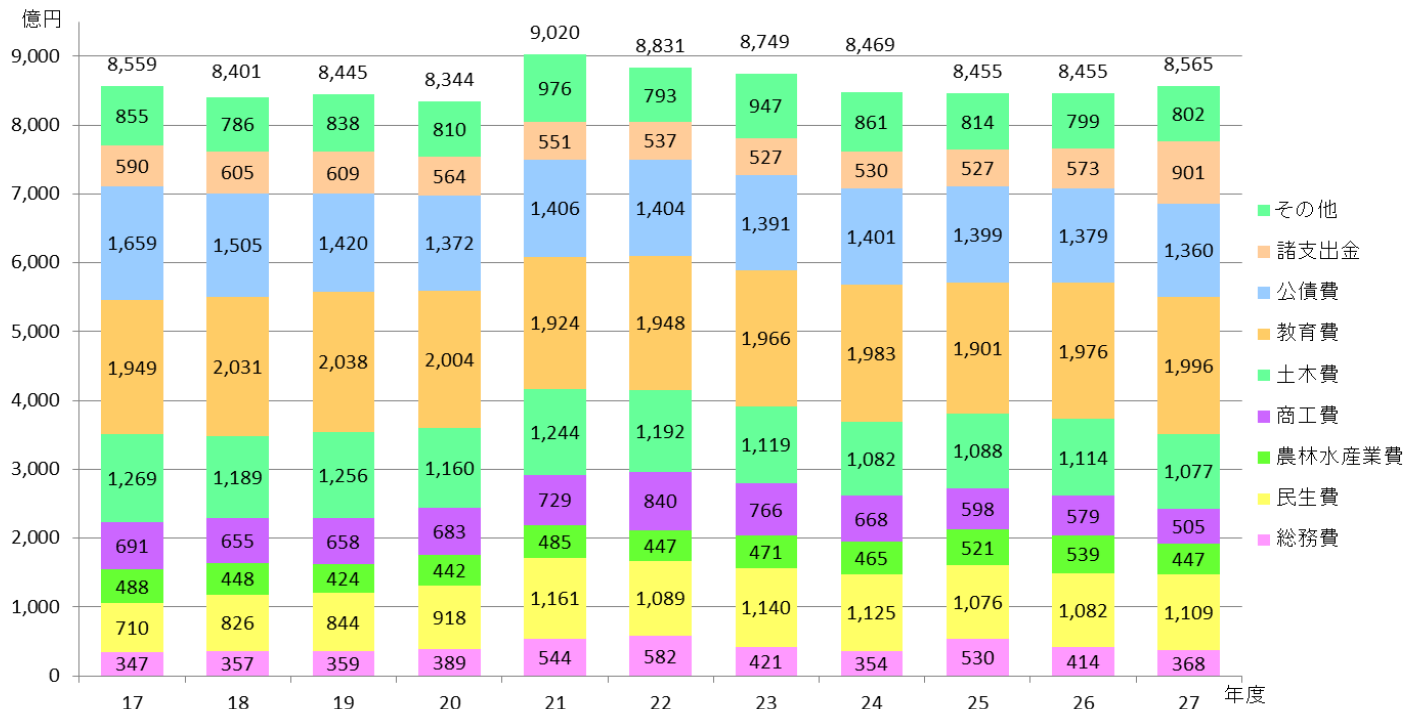
(単位：億円)

款	H27	H26	増減額	主な要因
諸支出金	901	573	+328	地方消費税交付金 (+166)、地方消費税清算金 (+156)
民生費	1,109	1,082	+27	国民健康保険指導費 (+14)、子育て対策費 (+8)
総務費	368	414	△45	長野以北並行在来線開業準備事業費補助金 (△41)
商工費	505	579	△74	中小企業制度資金貸付金等 (△84)
農林水産業費	447	539	△92	森林整備加速化・林業再生基金活用事業 (△24)

○款別構成比の対前年度比較



○過去10年の推移



(注) グラフ中の数値は表示単位未満を四捨五入しているため、合計は一致しない場合があります。