

平成31年(2019年)4月2日
 長野県 企画振興部広報県民課 県民の声係
 (課長) 加藤 浩
 (担当) 田中 洋友、市川 拓馬
 電話: 026-235-7110 (直通)
 026-232-0111 (内線2268)
 F A X : 026-235-7026

「平成30年度 第2回県政モニターアンケート調査」 調査結果(概要)

県政モニターの皆様に対して、県政運営の参考とするために下記のとおりアンケート調査を行いました。

1 調査方法

- (1) 調査地域 : 長野県全域
 (2) 調査対象者 : 県政モニター(県内在住の18歳以上の男女)
 1,257人(無作為抽出1,155人、公募102人)
 (現在の県政モニターは平成30年8月から登録)
 (3) 調査方法 : 郵送又はインターネット
 (4) 調査期間 : 平成30年12月26日(水)～平成31年1月9日(水)

2 調査の目的・内容

次の4項目について18問を設定

- (1) 信州ジビエについて
 信州ジビエの効果的な消費・PRの参考とするため、ジビエに関する意識等を調査
 (2) 人権に関する意識について
 効果的な人権施策の参考とするため、人権に関する意識を調査
 (3) 自殺対策について
 今後の自殺対策の参考とするため、対策の認知度等を調査
 (4) 県政の広報について
 県政広報を効果的に実施するため、県政広報に関する意識等を調査

3 回収状況

回収数 1,008人 (回収率 80.2%)

回答者の内訳

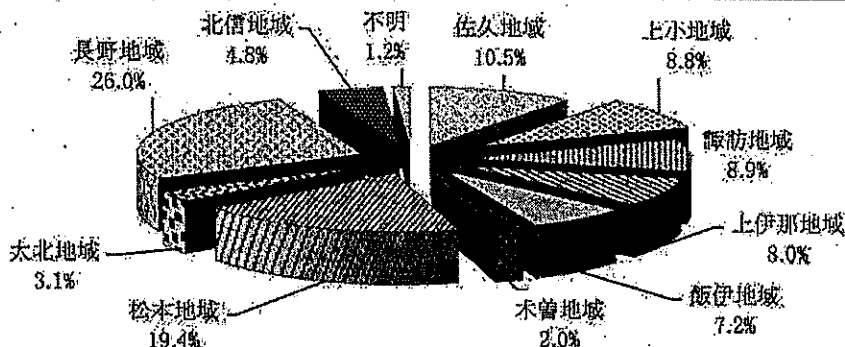
【男女別と年代別】

	総数	18～19歳	20～29歳	30～39歳	40～49歳	50～59歳	60～69歳	70歳以上	不明
総数	1,008	6	46	65	153	189	273	264	12
	100.0%	0.6%	4.6%	6.4%	15.2%	18.8%	27.1%	26.2%	1.2%
男性	525	6	27	28	69	95	141	159	0
	52.1%	0.6%	2.7%	2.8%	6.8%	9.4%	14.0%	15.8%	-
女性	471	0	19	37	84	94	132	105	0
	46.7%	-	1.9%	3.7%	8.3%	9.3%	13.1%	10.4%	-
不明	12	-	-	-	-	-	-	-	12
	1.2%	-	-	-	-	-	-	-	1.2%

※ 割合(%)はすべて、総数(n=1,008)に対する割合

【地域別】

	総数	佐久	上小	諏訪	上伊那	飯伊	木曾	松本	大北	長野	北信	不明
回答者数	1,008	106	89	90	81	73	20	196	31	262	48	12
	100.0%	10.5%	8.8%	8.9%	8.0%	7.2%	2.0%	19.4%	3.1%	26.0%	4.8%	1.2%



人権に関する意識について

問6 人権を尊重する意識の定着について

■「日常生活において人権が尊重されていると思う」と「少しはそう思う」が合わせて約6割

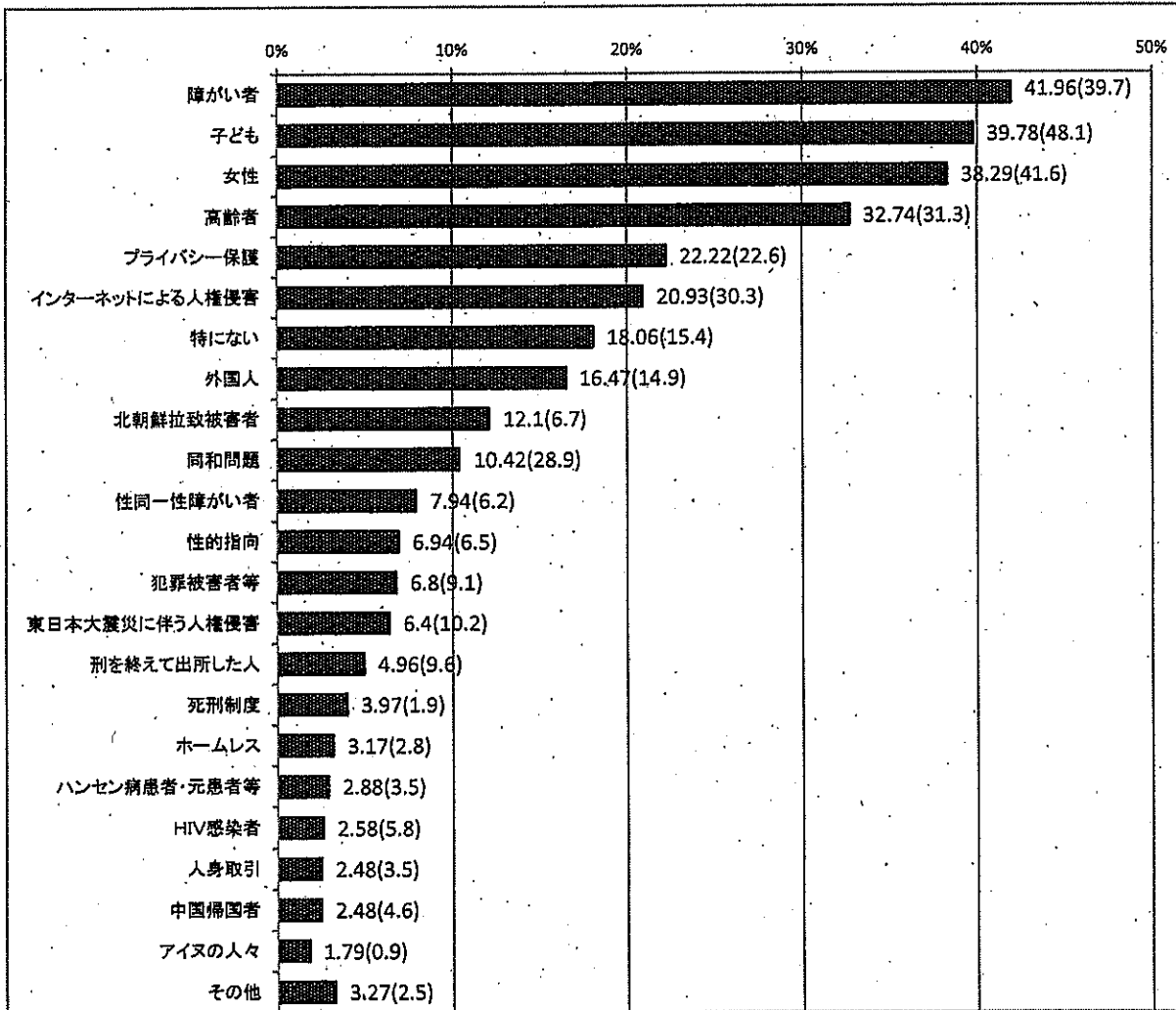
① 「そう思う」	24.2 % (15.1 %)
② 「少しはそう思う」	35.6 % (35.2 %)
③ 「あまりそう思わない」	10.1 % (8.2 %)
④ 「そうは思わない」	1.2 % (1.8 %)
⑤ 「どちらともいえない」	23.8 % (36.1 %)
⑥ 無回答	5.1 % (3.6 %)

(単数回答)

※ () 内数値は、平成29年度第3回県政モニターアンケート調査数値

問7 身の回りで起きている身近な人権問題

■「障がい者に関すること」、「子どもに関すること」、「女性に関すること」が約4割



(複数回答)

※ () 内数値は、平成29年度第3回県政モニターアンケート調査数値

《人権に関する意識について》

＜人権を尊重する意識の定着について＞

「日常生活において人権が尊重されていると思う」と「少しはそう思う」が合わせて約6割。

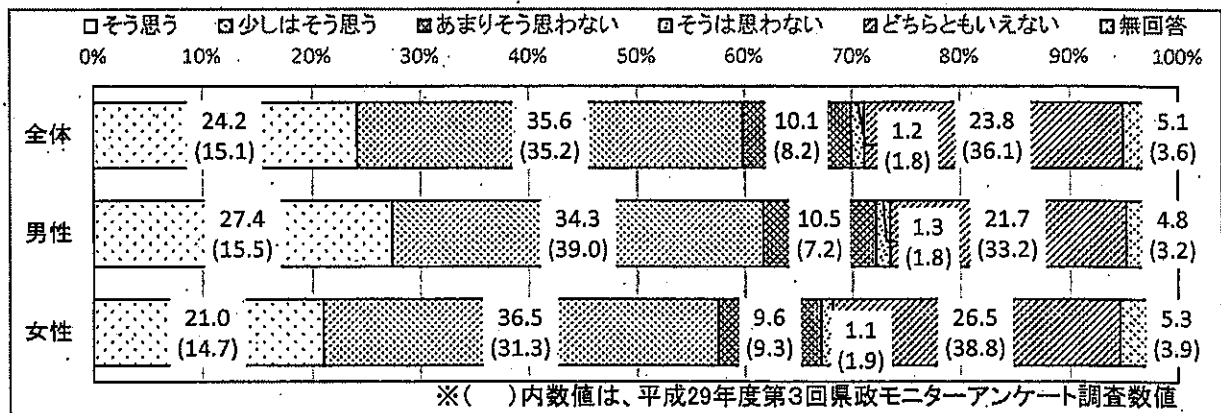
問6 あなたは日常生活において人権が尊重されていると思いますか。(○は1つ)

※平成29年度までは「長野県は人権に対する意識が定着した住みよい県ですか」という問いだったが、自身の人権に対する意識についてより答えやすい設問とするため記述を変更した。

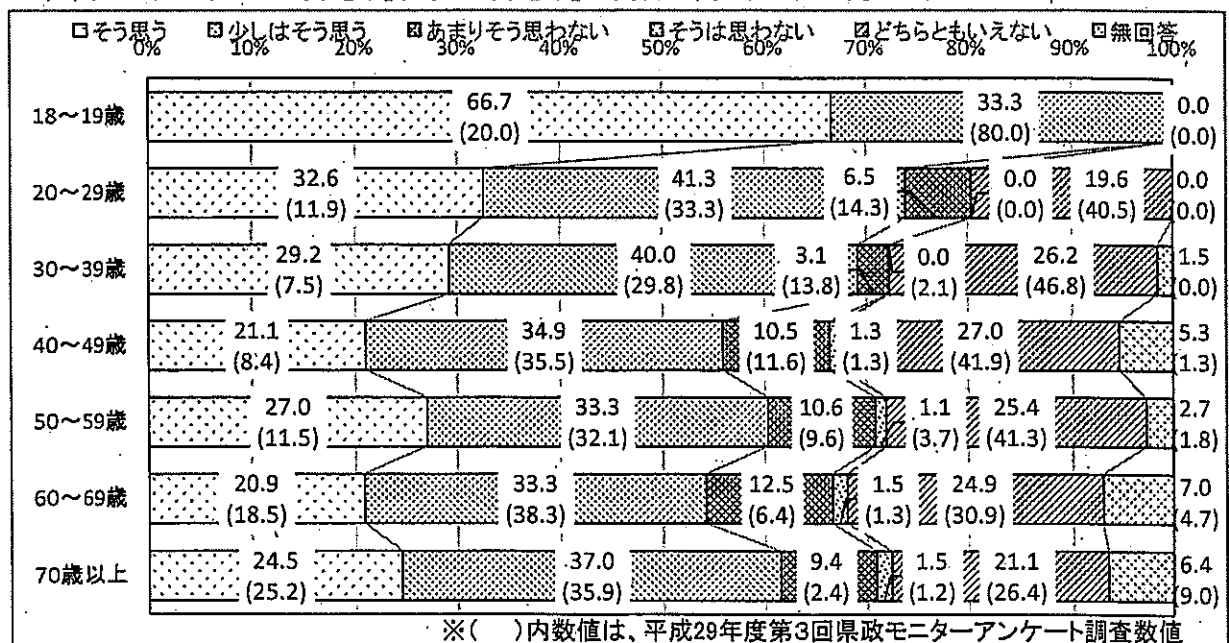
	H30年度 n=1008		H29年度 n=983	
	回答数(人)	割合(%)	回答数(人)	割合(%)
そう思う	244	24.2	148	15.1
少しはそう思う	359	35.6	346	35.2
あまりそう思わない	102	10.1	81	8.2
そうは思わない	12	1.2	18	1.8
どちらともいえない	240	23.8	355	36.1
無回答	51	5.1	35	3.6

●「そう思う」、「少しはそう思う」と感じている人の割合は59.8%で、「どちらともいえない」と感じている人の割合は23.8%となっている。

●男女別では、女性(57.5%)の方が男性(61.7%)に比べ、「そう思う」、「少しはそう思う」と感じている割合が低くなっている。



●年代別では、「そう思う」、「少しはそう思う」の割合が最も低いのは60代(54.2%)で、10代から40代では、年代が下がるほど「そう思う」、「少しはそう思う」の割合が高くなっている。



＜身の回りで起きている身近な人権問題＞

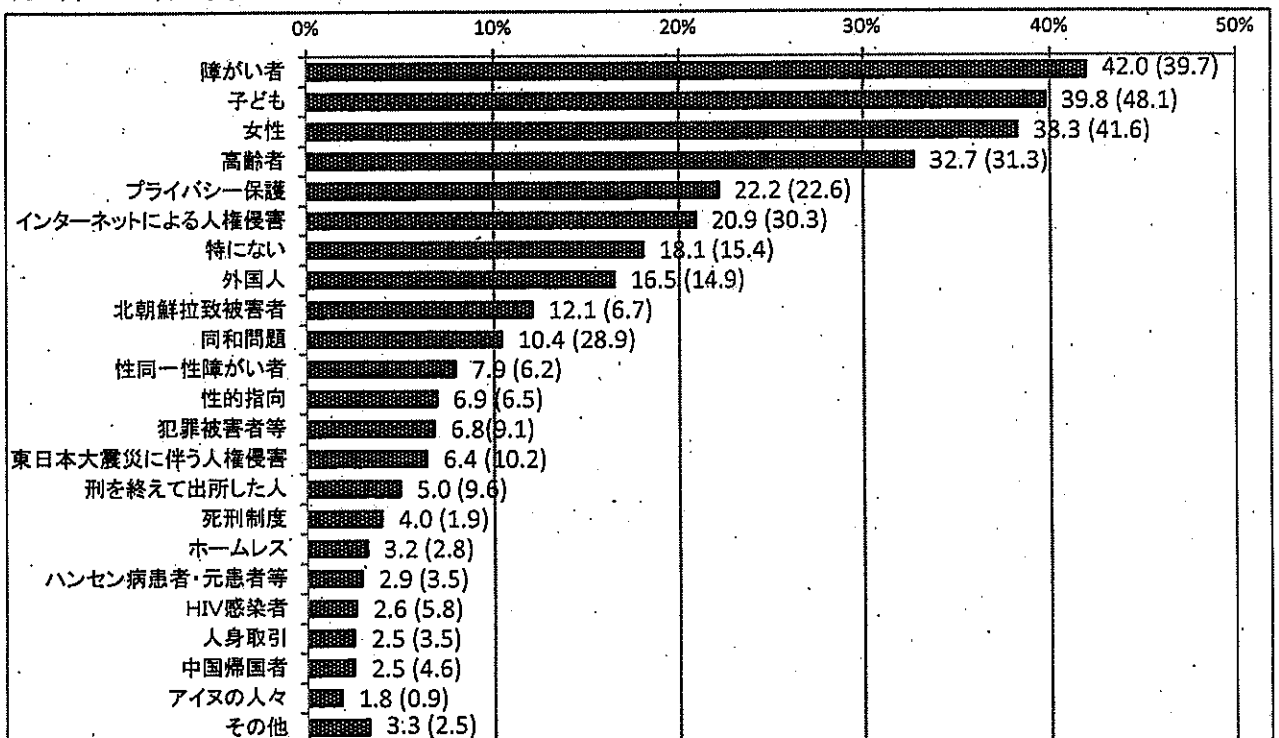
「障がい者に関すること」、「子どもに関すること」、「女性に関すること」が約4割。

問7 あなたの身の回りで起きている身近な人権問題は何ですか。あてはまるものを選んでください。
(○はいくつでも)

※平成29年度までは「長野県において現在どのようなことから人権問題が起きていると思いますか」という問いだったが、自身の身近な問題について具体的に把握するため記述を変更した。

	H30年度 n=1008		H29年度 n=983	
	回答数 (人)	割合 (%)	回答数 (人)	割合 (%)
障がい者に関すること	423	42.0	390	39.7
子どもに関すること	401	39.8	473	48.1
女性に関すること	386	38.3	409	41.6
高齢者に関すること	330	32.7	308	31.3
プライバシーの保護に関する問題に関すること	224	22.2	222	22.6
インターネットによる人権侵害に関すること	211	20.9	298	30.3
特にない	182	18.1	151	15.4
外国人に関すること	166	16.5	146	14.9
北朝鮮当局によって拉致された被害者等に関すること	122	12.1	66	6.7
同和問題に関すること	105	10.4	284	28.9
性同一性障がい者(生物学的な性とところの性が一致しない者)に関すること	80	7.9	61	6.2
性的指向(同性愛、両性愛)に関すること	70	6.9	64	6.5
犯罪被害者等に関すること	69	6.8	89	9.1
東日本大震災に伴う人権問題に関すること	65	6.4	100	10.2
刑を終えて出所した人に関すること	50	5.0	94	9.6
死刑制度に関すること	40	4.0	19	1.9
ホームレスに関すること	32	3.2	28	2.8
ハンセン病患者・元患者等に関すること	29	2.9	34	3.5
HIV感染者に関すること	26	2.6	57	5.8
人身取引(性的搾取、強制労働等を目的とした人身取引)に関すること	25	2.5	34	3.5
中国帰国者(永住帰国した中国残留邦人等)に関すること	25	2.5	45	4.6
アイヌの人々に関すること	18	1.8	9	0.9
その他	33	3.3	25	2.5

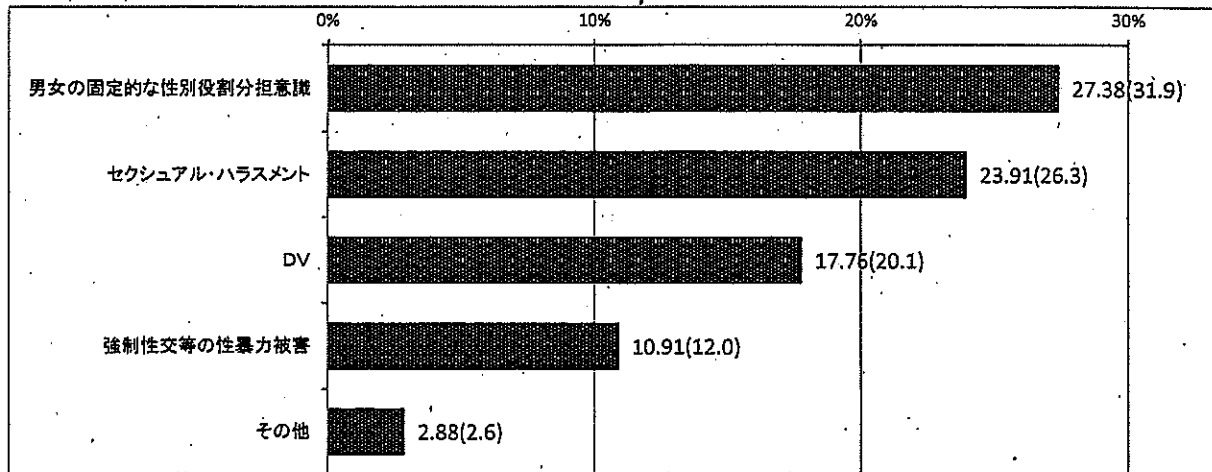
●「障がい者に関すること」が42.0%と最も多く、次に「子ども」(39.8%)、「女性」(38.3%)が高い割合



※()内数値は、平成29年度第3回県政モニターアンケート調査数値

問8 女性に関する人権問題

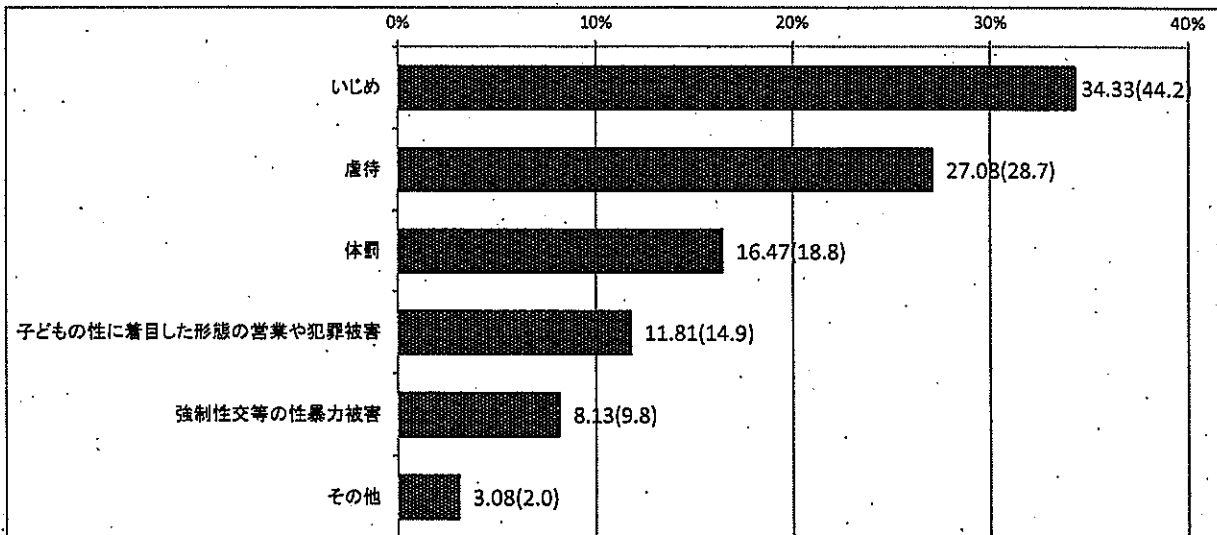
■「男女の固定的な性別役割分担意識」が3割弱、「セクシュアル・ハラスメント」が2割超



(複数回答)

問9 子どもに関する人権問題

■「いじめ」が3割超、「虐待」が3割弱



(複数回答)

※()内数値は、平成29年度第3回県政モニターアンケート調査数値


<女性に関する人権問題>

「男女の固定的な性別役割分担意識」が3割弱、「セクシュアル・ハラスメント」が2割超。

問8 問7で「①女性に関すること」を選んだ方にお伺いします。女性に関する人権問題について、具体的にどのようなものがあると思いますか。(〇はいくつでも)

	H30年度 n=1008		H29年度 n=983	
	回答数(人)	割合(%)	回答数(人)	割合(%)
男女の固定的な性別役割分担意識	276	27.4	314	31.9
セクシュアル・ハラスメント	241	23.9	259	26.3
DV(ドメスティック・バイオレンス)	179	17.8	198	20.1
強制的性交等の性暴力被害	110	10.9	118	12.0
その他	29	2.9	26	2.6

●「男女の固定的な性別役割分担意識」が27.4%と最も多く、次に「セクシュアル・ハラスメント」(23.9%)、「DV」(17.8%)が高い割合である。



※()内数値は、平成29年度第3回県政モニターアンケート調査数値


<子どもに関する人権問題>

「いじめ」が3割超、「虐待」が3割弱。

問9 問9で「②子どもに関すること」を選んだ方にお伺いします。子どもに関する人権問題について、具体的にどのようなものがあると思いますか。(〇はいくつでも)

	H30年度 n=1008		H29年度 n=983	
	回答数(人)	割合(%)	回答数(人)	割合(%)
いじめ	346	34.3	434	44.2
虐待	273	27.1	282	28.7
体罰	166	16.5	185	18.8
子どもの性に着目した形態の営業や犯罪被害	119	11.8	146	14.9
強制的性交等の性暴力被害	82	8.1	96	9.8
その他	31	3.1	20	2.0

●「いじめ」が34.3%と最も多く、次に「虐待」(27.1%)が高い割合である。



※()内数値は、平成29年度第3回県政モニターアンケート調査数値