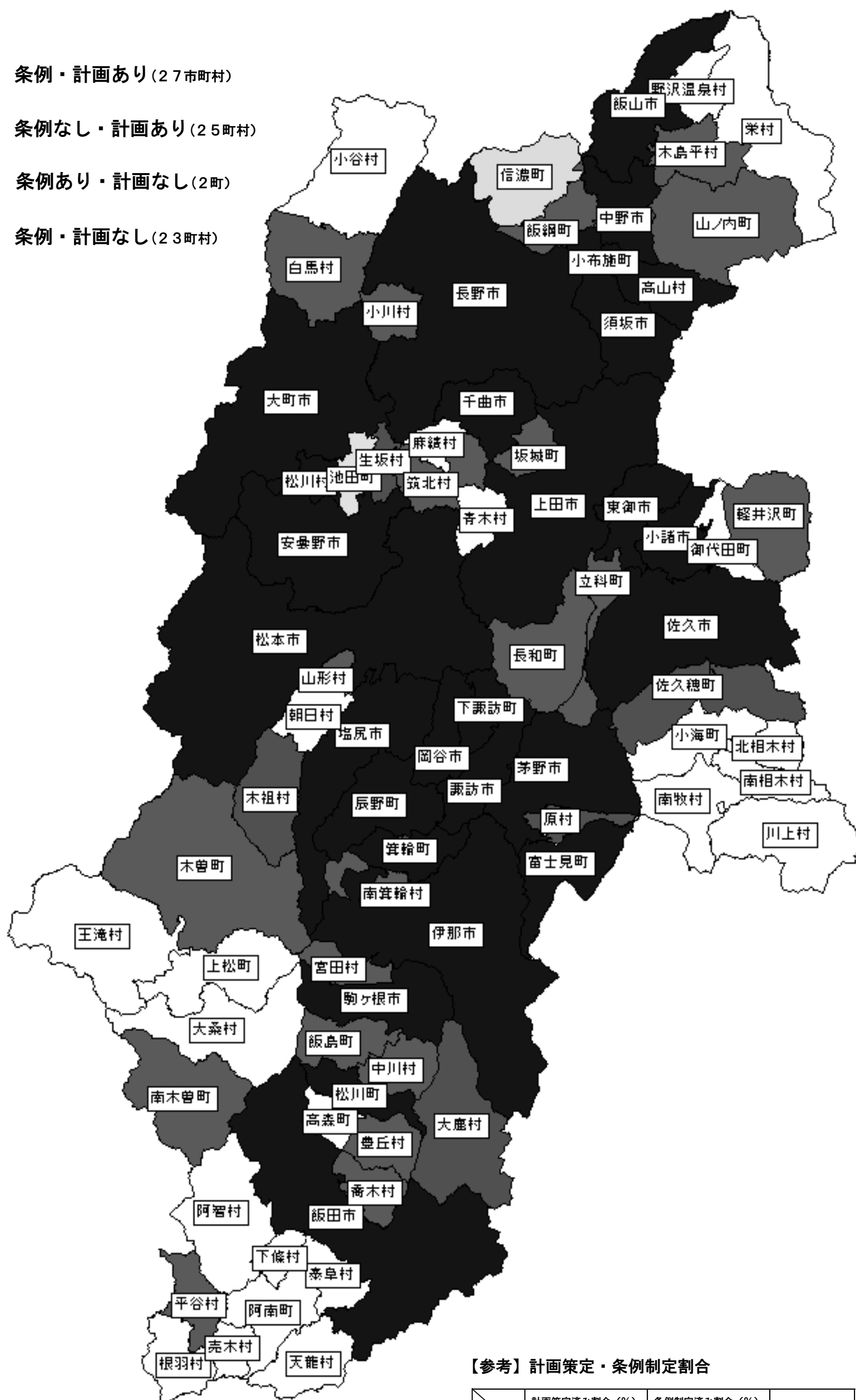


(6) 市町村における男女共同参画の推進状況

- ① 市町村男女共同参画計画策定・条例制定状況（平成27年4月1日現在）
- ② 市町村審議会等委員に占める女性の割合（平成27年4月1日現在）
- ③ 市町村議会議員に占める女性の割合（平成27年4月1日現在）
- ④ 市町村職員（管理職：課長級以上）に占める女性の割合（平成27年4月1日現在）
- ⑤ 市町村農業委員に占める女性の割合（平成27年4月1日現在）
- ⑥ 市町村防災会議に占める女性の割合（平成27年4月1日現在）
- ⑦ 自治会長（区長）に占める女性の割合（平成27年4月1日現在）
- ⑧ 公民館長に占める女性の割合（平成27年4月1日現在）
- ⑨ 公立小・中学校のPTA会長に占める女性の割合（平成27年4月1日現在）
- ⑩ 市町村消防団員に占める女性の割合（平成26年4月1日現在）

1. 市町村男女共同参画計画策定・条例制定状況（平成27年4月1日現在）

- 条例・計画あり(27市町村)
- 条例なし・計画あり(25町村)
- 条例あり・計画なし(2町)
- 条例・計画なし(23町村)



【参考】計画策定・条例制定割合

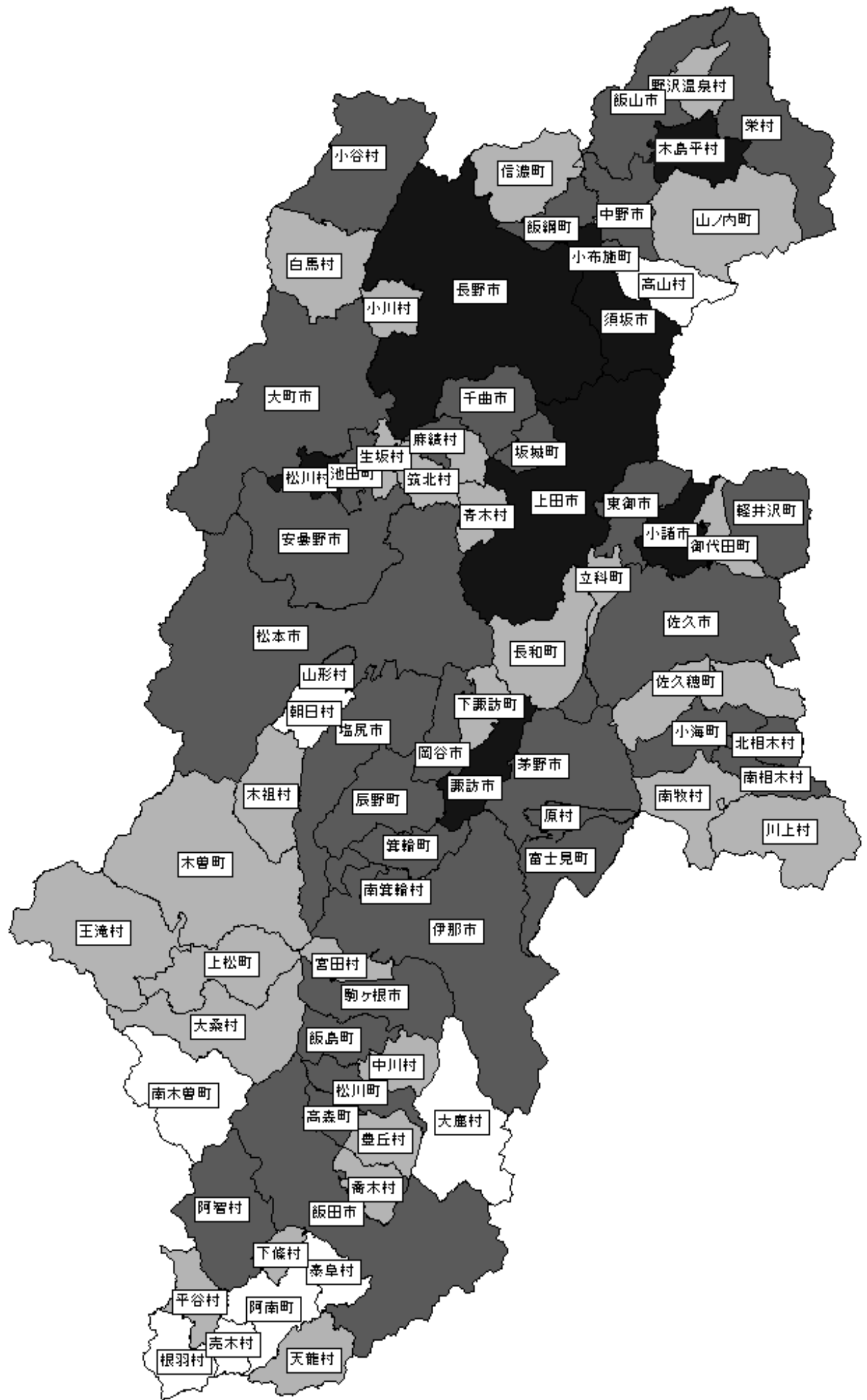
	計画策定済み割合 (%)			条例制定済み割合 (%)			備考
	計	うち市区	うち町村	計	うち市区	うち町村	
長野県	67.5	100	56.9	37.7	100	17.2	H27.4.1現在
全国	73.3	97.0	52.6	34.4	56.0	15.5	H27.4.1現在

(備考) 長野県県民文化部人権・男女共同参画課調べ

全国は、内閣府男女共同参画局「地方公共団体における男女共同参画社会の形成又は女性に関する施策の推進状況（平成27年度）」より作成

2. 市町村審議会等委員に占める女性の割合（平成27年4月1日現在）

市町村	総数 (人)	うち女性 (人)	女性割合 (%)	
木島平村	120	58	48.3	30%以上 7市村
上田市	657	272	41.4	
松川村	156	58	37.2	
諏訪市	449	163	36.3	
長野市	1,046	375	35.9	
須坂市	539	183	34.0	
小諸市	336	104	31.0	
中野市	604	179	29.6	20~30%未満 35市町村
東御市	375	110	29.3	
富士見町	300	88	29.3	
駒ヶ根市	322	92	28.6	
北相木村	65	18	27.7	
麻績村	63	17	27.0	
南箕輪村	341	90	26.4	
千曲市	319	84	26.3	
伊那市	907	236	26.0	
茅野市	482	125	25.9	
山形村	170	44	25.9	
阿智村	267	69	25.8	
辰野町	430	109	25.3	
南相木村	109	27	24.8	
飯田市	594	147	24.7	
軽井沢町	386	95	24.6	
箕輪町	378	93	24.6	
高森町	138	34	24.6	
松本市	1,290	314	24.3	
小谷村	70	17	24.3	
栄村	99	24	24.2	
岡谷市	266	64	24.1	
塩尻市	624	147	23.6	
安曇野市	433	102	23.6	
原村	205	48	23.4	
池田町	60	14	23.3	
大町市	472	109	23.1	
飯山市	408	94	23.0	
坂城町	66	15	22.7	
佐久市	569	128	22.5	
飯綱町	70	15	21.4	
松川町	260	55	21.2	
小布施町	180	37	20.6	
飯島町	277	56	20.2	
小海町	184	37	20.1	
立科町	201	39	19.4	10~20%未満 27町村
筑北村	128	24	18.8	
中川村	147	27	18.4	
山ノ内町	244	45	18.4	
木祖村	83	15	18.1	
信濃町	230	41	17.8	
佐久穂町	120	21	17.5	
宮田村	227	38	16.7	
小川村	60	10	16.7	
平谷村	62	10	16.1	
上松町	243	39	16.0	
王滝村	175	27	15.4	
青木村	79	12	15.2	
喬木村	139	21	15.1	
下諏訪町	161	24	14.9	
木曾町	210	31	14.8	
大桑村	85	12	14.1	
白馬村	349	49	14.0	
長和町	195	27	13.8	
豊丘村	228	31	13.6	
野沢温泉村	110	15	13.6	
下條村	155	20	12.9	
生坂村	248	32	12.9	
南牧村	87	11	12.6	
天龍村	79	8	10.1	
川上村	478	48	10.0	
御代田町	190	19	10.0	
高山村	217	21	9.7	10%未満 8町村
朝日村	42	4	9.5	
売木村	131	12	9.2	
泰阜村	112	10	8.9	
阿南町	58	5	8.6	
根羽村	157	12	7.6	
南木曾町	148	11	7.4	
大鹿村	110	6	5.5	
合計	20,774	4,923	23.7	



【参考】都道府県審議会等委員に占める女性の割合
※女性の登用目標の対象である審議会等

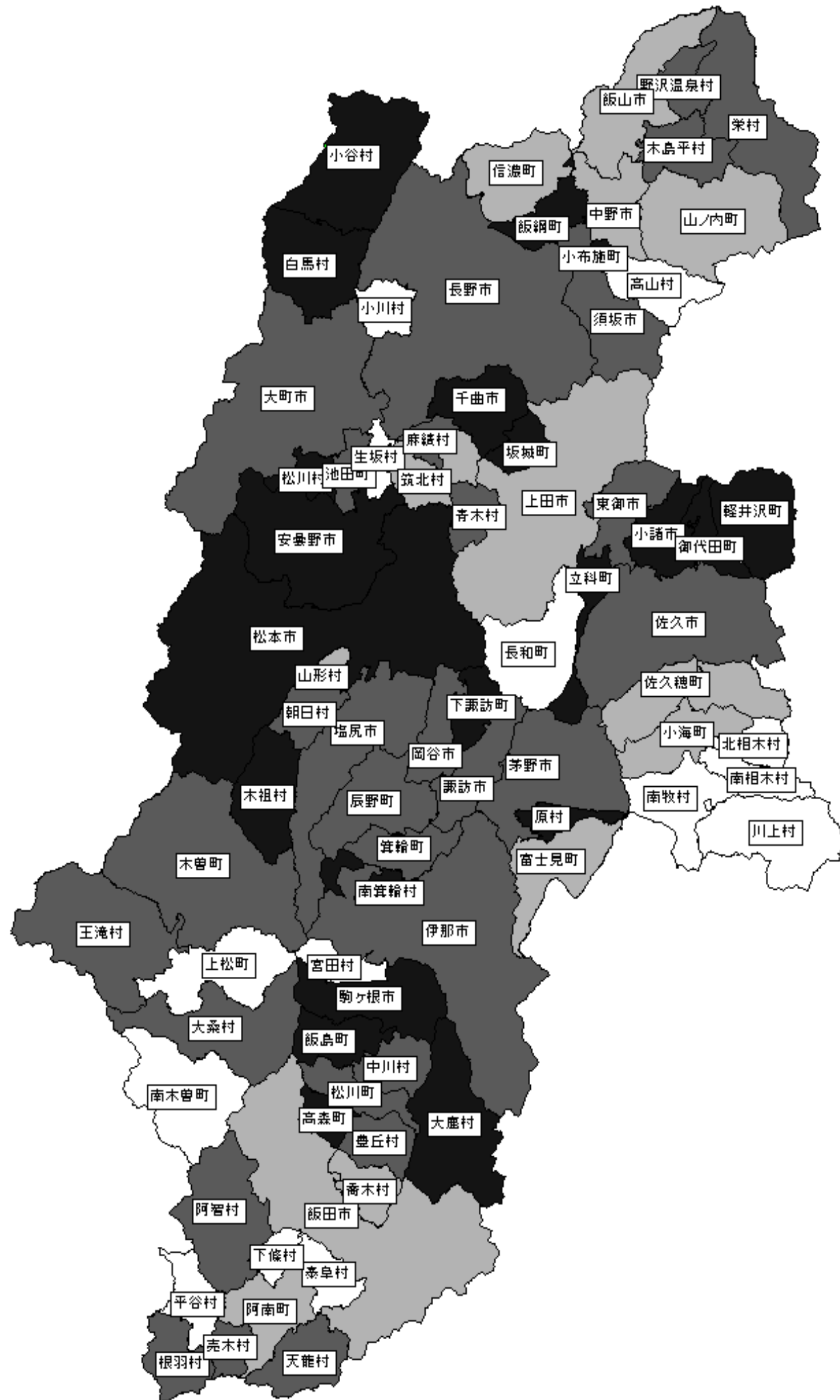
	総数 (人)	うち女性 (人)	女性割合 (%)	備考
長野県	917	399	43.5	H27.4.1現在
全国	61,731	22,134	35.9	H27.4.1現在

(備考) 長野県民文化部人権・男女共同参画課調べ

全国は、内閣府男女共同参画局「地方公共団体における男女共同参画社会の形成又は女性に関する施策の推進状況（平成27年度）」より作成

3. 市町村議会における女性議員の割合（平成27年4月1日現在）

市町村	総数 (人)	女性割合		割合
		うち女性 (人)	(%)	
立科町	12	4	33.3	20%以上 21市町村
飯島町	12	4	33.3	
軽井沢町	16	5	31.3	
下諏訪町	13	4	30.8	
坂城町	14	4	28.6	
原村	11	3	27.3	
大鹿村	8	2	25.0	
松川村	12	3	25.0	
白馬村	12	3	25.0	
松本市	31	7	22.6	
木祖村	9	2	22.2	
御代田町	14	3	21.4	
小布施町	14	3	21.4	
小諸市	19	4	21.1	
駒ヶ根市	15	3	20.0	
千曲市	20	4	20.0	
安曇野市	25	5	20.0	
南箕輪村	10	2	20.0	
高森町	15	3	20.0	
小谷村	10	2	20.0	
飯綱町	15	3	20.0	
伊那市	21	4	19.0	10~20%未満 29市町村
佐久市	27	5	18.5	
塩尻市	22	4	18.2	
阿智村	12	2	16.7	
王滝村	6	1	16.7	
池田町	12	2	16.7	
栄村	12	2	16.7	
東御市	19	3	15.8	
長野市	39	6	15.4	
辰野町	14	2	14.3	
松川町	14	2	14.3	
売木村	7	1	14.3	
豊丘村	14	2	14.3	
木曾町	14	2	14.3	
野沢温泉村	7	1	14.3	
諏訪市	15	2	13.3	
箕輪町	15	2	13.3	
根羽村	8	1	12.5	
天龍村	8	1	12.5	
麻績村	8	1	12.5	
岡谷市	18	2	11.1	
大町市	18	2	11.1	
茅野市	18	2	11.1	
青木村	9	1	11.1	
須坂市	20	2	10.0	
中川村	10	1	10.0	
大桑村	10	1	10.0	
朝日村	10	1	10.0	
木島平村	10	1	10.0	
富士見町	11	1	9.1	0%超~10%未満 13市町村
飯田市	23	2	8.7	
小海町	12	1	8.3	
阿南町	12	1	8.3	
喬木村	12	1	8.3	
山形村	12	1	8.3	
筑北村	12	1	8.3	
佐久穂町	14	1	7.1	
山ノ内町	14	1	7.1	
信濃町	14	1	7.1	
上田市	30	2	6.7	
飯山市	16	1	6.3	
中野市	20	1	5.0	
川上村	12	0	0.0	0% 14町村
南牧村	7	0	0.0	
南相木村	8	0	0.0	
北相木村	8	0	0.0	
長和町	12	0	0.0	
宮田村	12	0	0.0	
平谷村	8	0	0.0	
下條村	10	0	0.0	
泰阜村	8	0	0.0	
上松町	10	0	0.0	
南木曾町	9	0	0.0	
生坂村	8	0	0.0	
高山村	11	0	0.0	
小川村	10	0	0.0	
合計	1,059	147	13.9	
全国	30,824	3,692	12.0	



【参考】都道府県議会議員に占める女性の割合

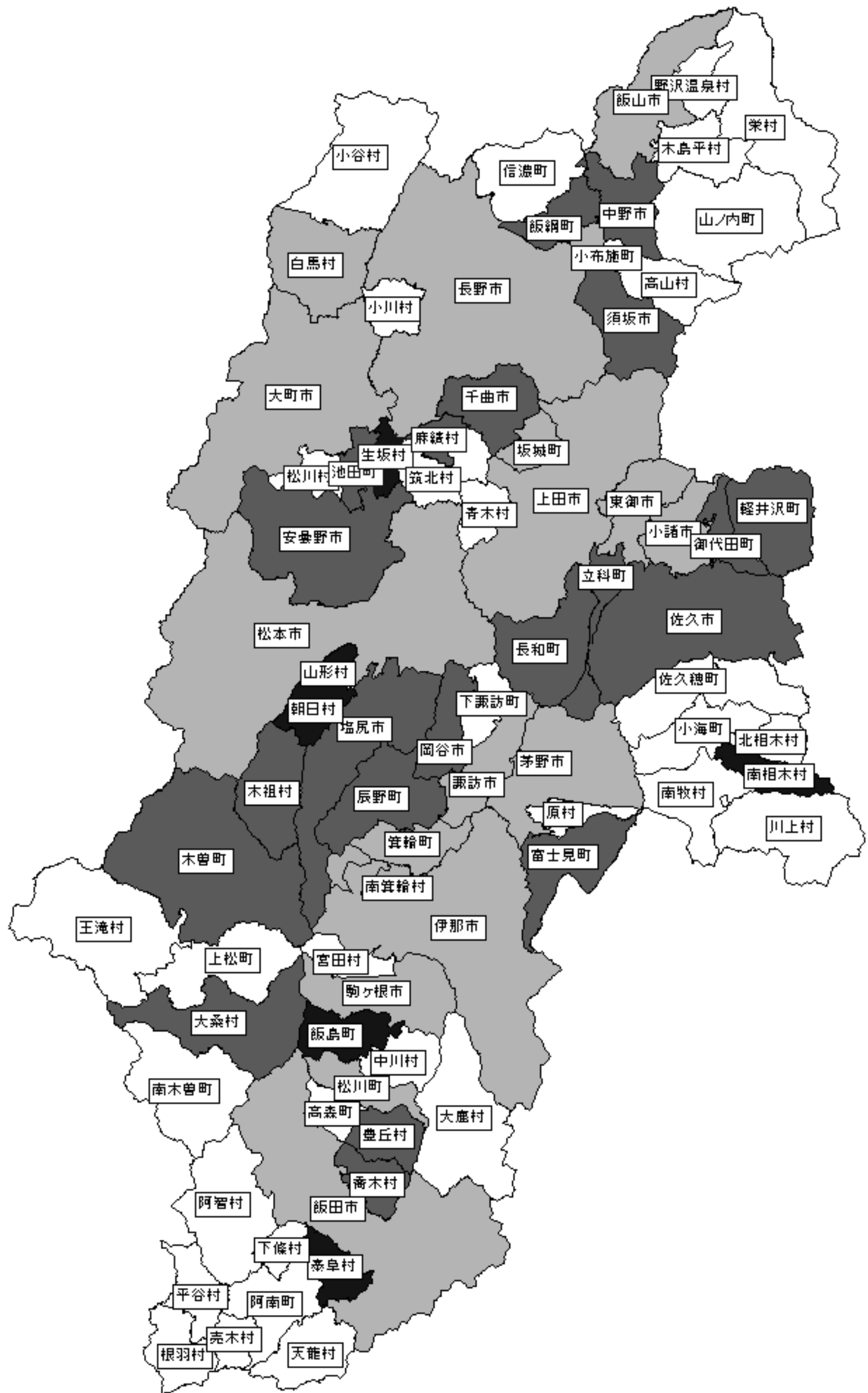
	総数 (人)	うち女性 (人)	女性割合 (%)	備考
長野県	57	6	10.5	H26.12.31現在
全国	2,613	233	8.9	H26.12.31現在

(備考) 長野県県民文化部長人権・男女共同参画課調べ

全国は、総務省「地方公共団体の議会の議員及び長の所属党派別人員調査（平成26年12月31日現在）」より作成

4. 市町村職員(管理職:課長級以上)に占める女性の割合(平成27年4月1日現在)

市町村	総数 (人)	女性割合		20%以上 6町村
		うち女性 (人)	(%)	
朝日村	7	3	42.9	20%以上 6町村
飯島町	13	5	38.5	
生坂村	9	3	33.3	
泰阜村	7	2	28.6	
山形村	11	3	27.3	
南相木村	8	2	25.0	
軽井沢町	21	4	19.0	10~20%未満 21市町村
立科町	11	2	18.2	
千曲市	73	13	17.8	
須坂市	54	9	16.7	
辰野町	12	2	16.7	
大桑村	12	2	16.7	
木曾町	19	3	15.8	
御代田町	13	2	15.4	
富士見町	21	3	14.3	
喬木村	8	1	12.5	
豊丘村	8	1	12.5	
麻績村	8	1	12.5	
飯綱町	17	2	11.8	
佐久市	106	12	11.3	
安曇野市	62	7	11.3	
中野市	54	6	11.1	
長和町	9	1	11.1	
木祖村	9	1	11.1	
池田町	9	1	11.1	
岡谷市	57	6	10.5	
塩尻市	67	7	10.4	
東御市	32	3	9.4	0%超~10%未満 17市町村
小諸市	33	3	9.1	
箕輪町	22	2	9.1	
南箕輪村	11	1	9.1	
松川町	11	1	9.1	
白馬村	12	1	8.3	
飯田市	90	7	7.8	
坂城町	16	1	6.3	
諏訪市	37	2	5.4	
松本市	136	7	5.1	
長野市	203	10	4.9	
茅野市	42	2	4.8	
駒ヶ根市	25	1	4.0	
飯山市	25	1	4.0	
大町市	28	1	3.6	
伊那市	58	2	3.4	
上田市	111	2	1.8	
小海町	9	0	0.0	0% 33町村
川上村	9	0	0.0	
南牧村	7	0	0.0	
北相木村	5	0	0.0	
佐久穂町	14	0	0.0	
青木村	6	0	0.0	
下諏訪町	9	0	0.0	
原村	8	0	0.0	
中川村	8	0	0.0	
宮田村	10	0	0.0	
高森町	9	0	0.0	
阿南町	7	0	0.0	
阿智村	9	0	0.0	
平谷村	4	0	0.0	
根羽村	4	0	0.0	
下條村	4	0	0.0	
売木村	5	0	0.0	
天龍村	8	0	0.0	
大鹿村	7	0	0.0	
上松町	7	0	0.0	
南木曾町	7	0	0.0	
王滝村	7	0	0.0	
筑北村	8	0	0.0	
松川村	12	0	0.0	
小谷村	5	0	0.0	
小布施町	7	0	0.0	
高山村	6	0	0.0	
山ノ内町	12	0	0.0	
木島平村	5	0	0.0	
野沢温泉村	5	0	0.0	
信濃町	8	0	0.0	
小川村	4	0	0.0	
栄村	9	0	0.0	
合計	1,841	151	8.2	
全国	108,510	13,665	12.6	



【参考】都道府県職員(管理職:課長級以上)に占める女性の割合

	総数 (人)	うち女性 (人)	女性割合 (%)	備考
長野県	820	32	3.9	H27.4.1現在
全国	37,349	2,890	7.7	H27.4.1現在

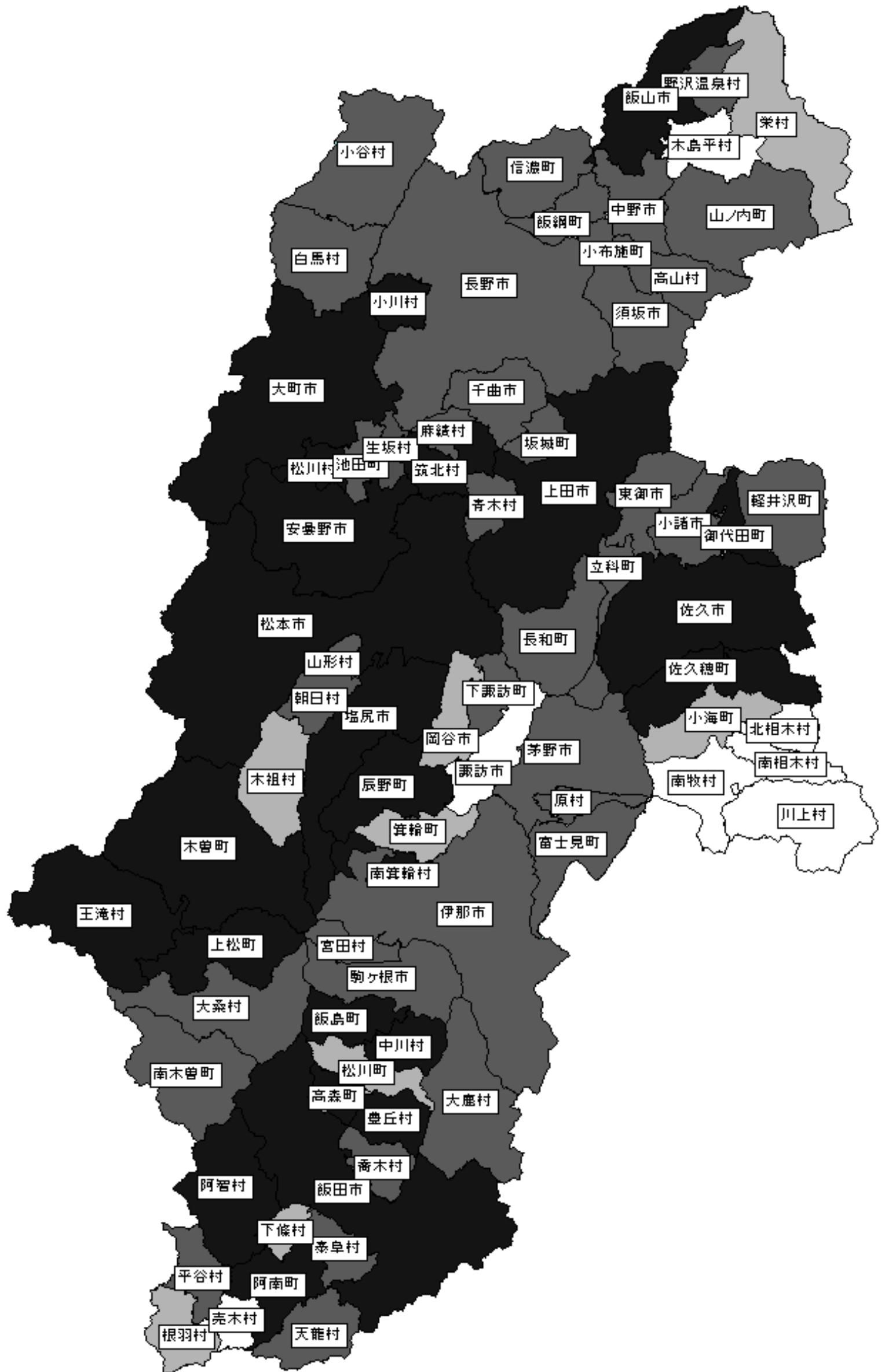
(備考) 警察を含む数

(備考) 長野県民文化部人権・男女共同参画課調べ

全国は、内閣府男女共同参画局「地方公共団体における男女共同参画社会の形成又は女性に関する施策の推進状況(平成27年度)」より作成

5. 市町村農業委員に占める女性の割合（平成27年4月1日現在）

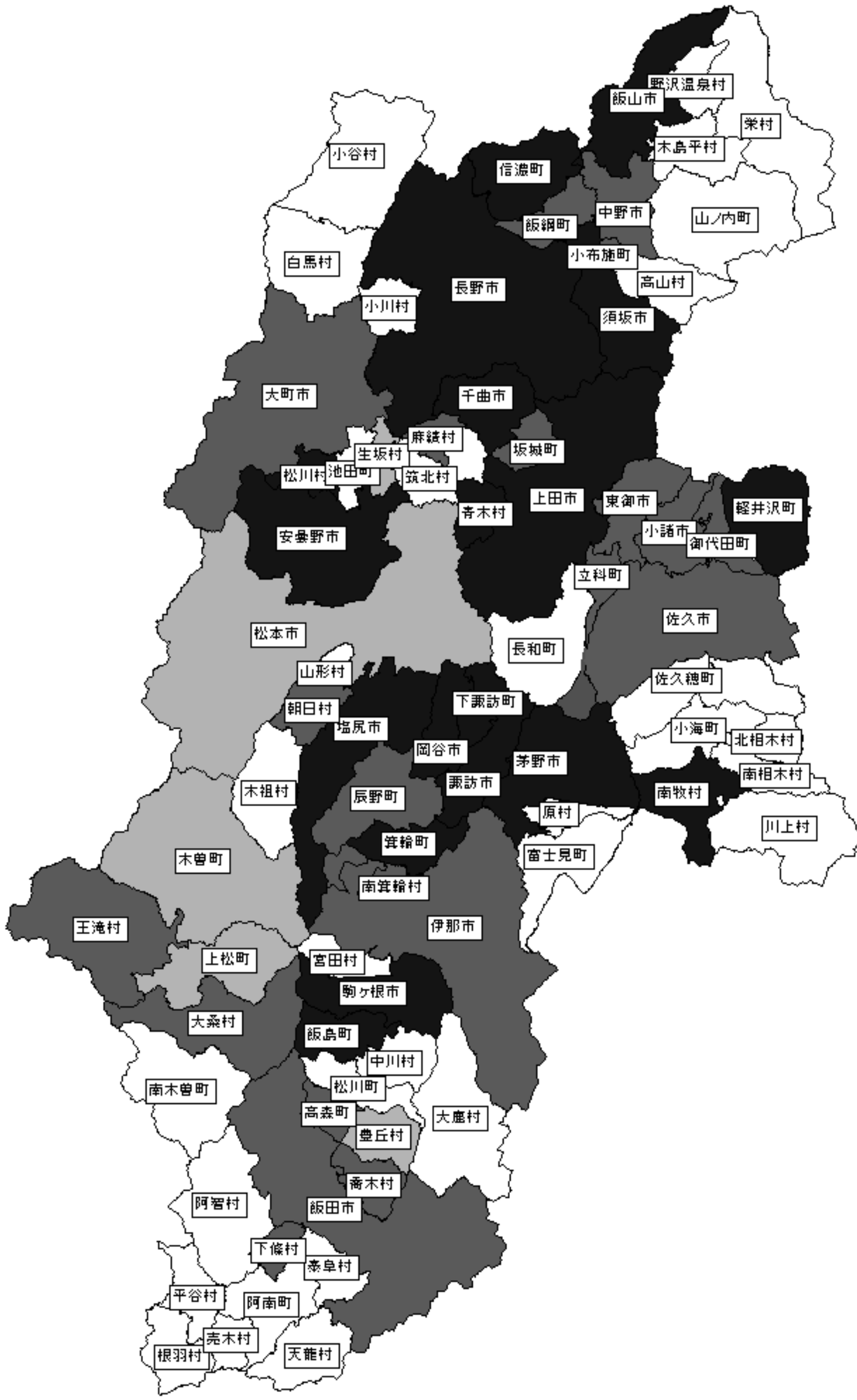
市町村	総数 (人)	うち女性		女性割合 (%)	
		(人)	(%)		
松本市	49	5	10.2	3人以上	
飯田市	34	4	11.8	24市町村	
大町市	29	4	13.8		
塩尻市	30	4	13.3		
安曇野市	48	4	8.3		
辰野町	16	4	25.0		
王滝村	9	4	44.4		
木曾町	20	4	20.0		
筑北村	14	4	28.6		
上田市	47	3	6.4		
飯山市	18	3	16.7		
佐久市	47	3	6.4		
佐久穂町	22	3	13.6		
御代田町	16	3	18.8		
飯島町	16	3	18.8		
南箕輪村	16	3	18.8		
中川村	14	3	21.4		
高森町	20	3	15.0		
阿南町	17	3	17.6		
阿智村	18	3	16.7		
豊丘村	19	3	15.8		
上松町	12	3	25.0		
松川村	14	3	21.4		
小川村	10	3	30.0		
長野市	48	2	4.2		2人 38市町村
須坂市	17	2	11.8		
小諸市	25	2	8.0		
伊那市	33	2	6.1		
駒ヶ根市	26	2	7.7		
中野市	31	2	6.5		
茅野市	26	2	7.7		
千曲市	26	2	7.7		
東御市	21	2	9.5		
軽井沢町	18	2	11.1		
立科町	13	2	15.4		
青木村	10	2	20.0		
長和町	14	2	14.3		
下諏訪町	11	2	18.2		
富士見町	18	2	11.1		
原村	14	2	14.3		
宮田村	12	2	16.7		
平谷村	7	2	28.6		
天龍村	11	2	18.2		
泰阜村	10	2	20.0		
喬木村	14	2	14.3		
大鹿村	9	2	22.2		
南木曾町	13	2	15.4		
大桑村	10	2	20.0		
麻績村	11	2	18.2		
生坂村	11	2	18.2		
山形村	13	2	15.4		
朝日村	13	2	15.4		
池田町	14	2	14.3		
白馬村	14	2	14.3		
小谷村	12	2	16.7		
坂城町	16	2	12.5		
小布施町	15	2	13.3		
高山村	16	2	12.5		
山ノ内町	19	2	10.5		
野沢温泉村	9	2	22.2		
信濃町	18	2	11.1		
飯綱町	20	2	10.0		
岡谷市	14	1	7.1	1人 8市町村	
小海町	14	1	7.1		
箕輪町	21	1	4.8		
松川町	15	1	6.7		
根羽村	7	1	14.3		
下條村	15	1	6.7		
木祖村	10	1	10.0		
栄村	14	1	7.1		
諏訪市	20	0	0.0	0人 7市村	
川上村	12	0	0.0		
南牧村	10	0	0.0		
南相木村	10	0	0.0		
北相木村	10	0	0.0		
売木村	9	0	0.0		
木島平村	11	0	0.0		
合計	1,385	166	12.0		
全国	35,653	2,572	7.2		



(備考) 長野県県民文化部人権・男女共同参画課調べ
全国は、農林水産省調べ（平成26年8月1日現在）

6. 市町村防災会議に占める女性の割合（平成27年4月1日現在）

市町村	総数 (人)	うち女性 (人)	女性割合 (%)	
軽井沢町	37	8	21.6	10%以上 19市町村
諏訪市	33	7	21.2	
塩尻市	34	7	20.6	
飯島町	40	8	20.0	
千曲市	30	5	16.7	
南牧村	12	2	16.7	
安曇野市	37	6	16.2	
信濃町	20	3	15.0	
青木村	34	5	14.7	
須坂市	35	5	14.3	
箕輪町	29	4	13.8	
駒ヶ根市	38	5	13.2	
茅野市	43	5	11.6	
飯山市	26	3	11.5	
上田市	46	5	10.9	
松川村	19	2	10.5	
岡谷市	29	3	10.3	
下諏訪町	29	3	10.3	
長野市	59	6	10.2	
東御市	31	3	9.7	5~10%未満 21市町村
小布施町	21	2	9.5	
小諸市	32	3	9.4	
喬木村	22	2	9.1	
大桑村	22	2	9.1	
坂城町	22	2	9.1	
立科町	23	2	8.7	
飯綱町	24	2	8.3	
飯田市	37	3	8.1	
中野市	37	3	8.1	
下條村	13	1	7.7	
佐久市	40	3	7.5	
王滝村	14	1	7.1	
朝日村	29	2	6.9	
御代田町	30	2	6.7	
辰野町	30	2	6.7	
高森町	15	1	6.7	
大町市	32	2	6.3	
伊那市	37	2	5.4	
麻績村	19	1	5.3	
南箕輪村	20	1	5.0	
生坂村	23	1	4.3	0%超~5%未満 5市町村
木曾町	25	1	4.0	
上松町	30	1	3.3	
豊丘村	75	2	2.7	
松本市	54	1	1.9	
小海町	15	0	0.0	0% 32町村
川上村	21	0	0.0	
南相木村	10	0	0.0	
北相木村	9	0	0.0	
佐久穂町	17	0	0.0	
長和町	60	0	0.0	
富士見町	25	0	0.0	
原村	15	0	0.0	
中川村	24	0	0.0	
宮田村	25	0	0.0	
松川町	25	0	0.0	
阿南町	11	0	0.0	
阿智村	15	0	0.0	
平谷村	10	0	0.0	
根羽村	14	0	0.0	
売木村	7	0	0.0	
天龍村	21	0	0.0	
泰阜村	10	0	0.0	
大鹿村	15	0	0.0	
南木曾町	16	0	0.0	
木祖村	36	0	0.0	
山形村	20	0	0.0	
筑北村	18	0	0.0	
池田町	34	0	0.0	
白馬村	22	0	0.0	
小谷村	19	0	0.0	
高山村	15	0	0.0	
山ノ内町	27	0	0.0	
木島平村	7	0	0.0	
野沢温泉村	20	0	0.0	
小川村	16	0	0.0	
栄村	22	0	0.0	
合計	2,008	140	7.0	



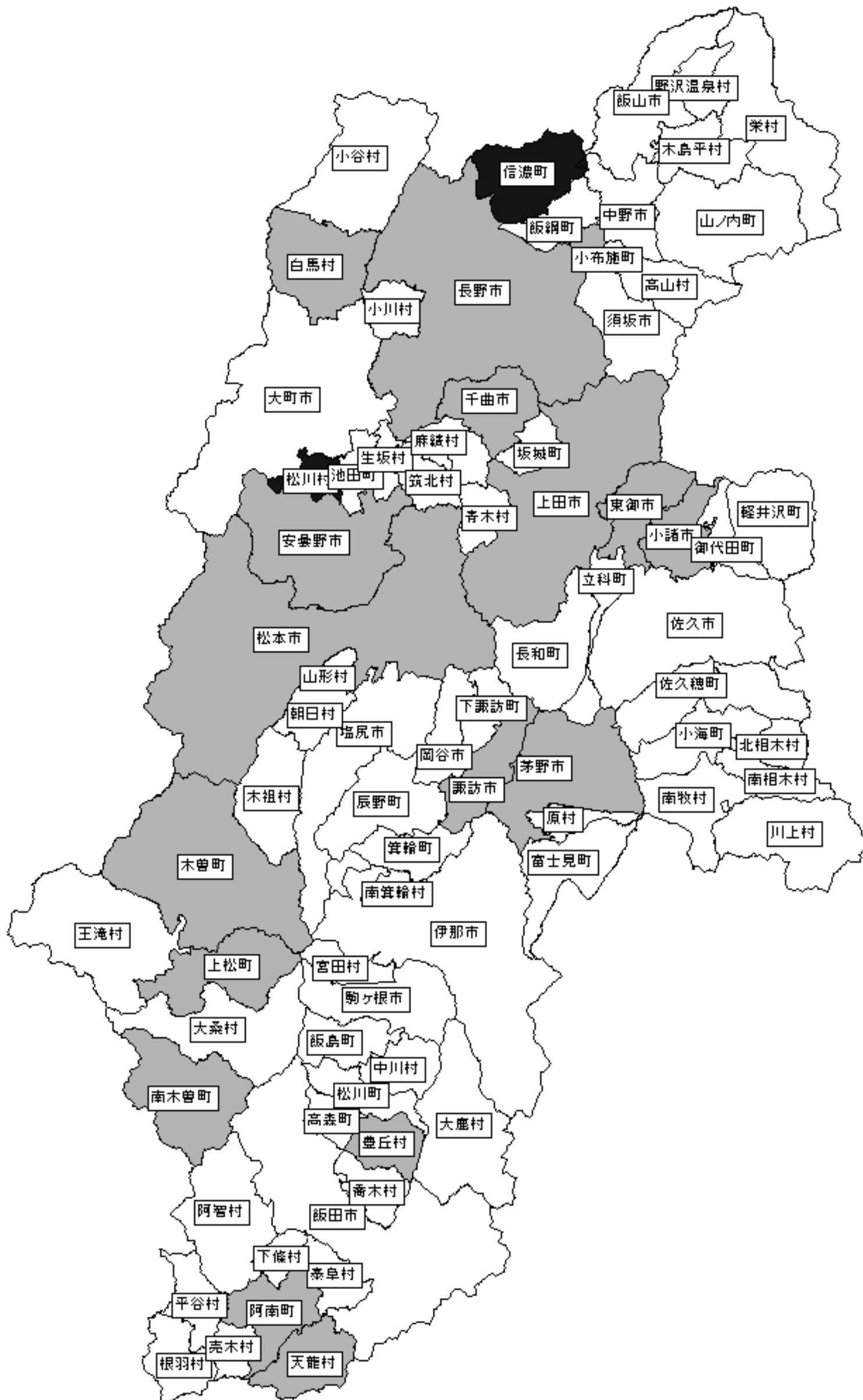
【参考】都道府県防災会議に占める女性の割合

	総数 (人)	うち女性 (人)	女性割合 (%)	備考
長野県	64	6	9.4	H27. 4. 1現在
全国	2,810	372	13.2	H27. 4. 1現在

(備考) 長野県民文化部人権・男女共同参画課調べ
 全国は、内閣府男女共同参画局「地方公共団体における男女共同参画社会の形成又は女性に関する施策の推進状況（平成27年度）」より作成

7. 自治会長（区長）に占める女性の割合（平成27年4月1日現在）

市町村	総数 (人)	うち女性		女性割合 (%)	区分
		人数	割合		
信濃町	9	1	11.1	5%以上	16市町村
松川村	17	1	5.9	2町村	
豊丘村	56	2	3.6	0%超～5%未満	
白馬村	30	1	3.3		
東御市	67	2	3.0		
天龍村	39	1	2.6		
上松町	39	1	2.6		
諏訪市	90	2	2.2		
上田市	240	4	1.7		
阿南町	61	1	1.6		
南木曾町	61	1	1.6		
木曾町	64	1	1.6		
小諸市	68	1	1.5		
千曲市	72	1	1.4		
松本市	491	6	1.2		
安曇野市	83	1	1.2		
茅野市	100	1	1.0		
長野市	478	2	0.4		
岡谷市	21		0.0	0%	59市町村
飯田市	20		0.0		
須坂市	69		0.0		
伊那市	89		0.0		
駒ヶ根市	16		0.0		
中野市	76		0.0		
大町市	97		0.0		
飯山市	108		0.0		
塩尻市	66		0.0		
佐久市	240		0.0		
小海町	35		0.0		
川上村	8		0.0		
南牧村	6		0.0		
南相木村	10		0.0		
北相木村	9		0.0		
佐久穂町	58		0.0		
軽井沢町	30		0.0		
御代田町	20		0.0		
立科町	45		0.0		
青木村	12		0.0		
長和町	16		0.0		
下諏訪町	10		0.0		
富士見町	39		0.0		
原村	15		0.0		
辰野町	17		0.0		
箕輪町	15		0.0		
飯島町	4		0.0		
南箕輪村	12		0.0		
中川村	27		0.0		
宮田村	11		0.0		
松川町	72		0.0		
高森町	24		0.0		
阿智村	8		0.0		
平谷村	10		0.0		
根羽村	23		0.0		
下條村	15		0.0		
売木村	7		0.0		
泰阜村	19		0.0		
喬木村	8		0.0		
大鹿村	27		0.0		
木祖村	22		0.0		
王滝村	9		0.0		
大桑村	43		0.0		
麻績村	28		0.0		
生坂村	10		0.0		
山形村	6		0.0		
朝日村	5		0.0		
筑北村	21		0.0		
池田町	33		0.0		
小谷村	52		0.0		
坂城町	27		0.0		
小布施町	28		0.0		
高山村	26		0.0		
山ノ内町	16		0.0		
木島平村	26		0.0		
野沢温泉村	20		0.0		
小川村	19		0.0		
飯綱町	27		0.0		
栄村	31		0.0		
合計	3,928	30	0.8		
全国	236,201	11,471	4.9		

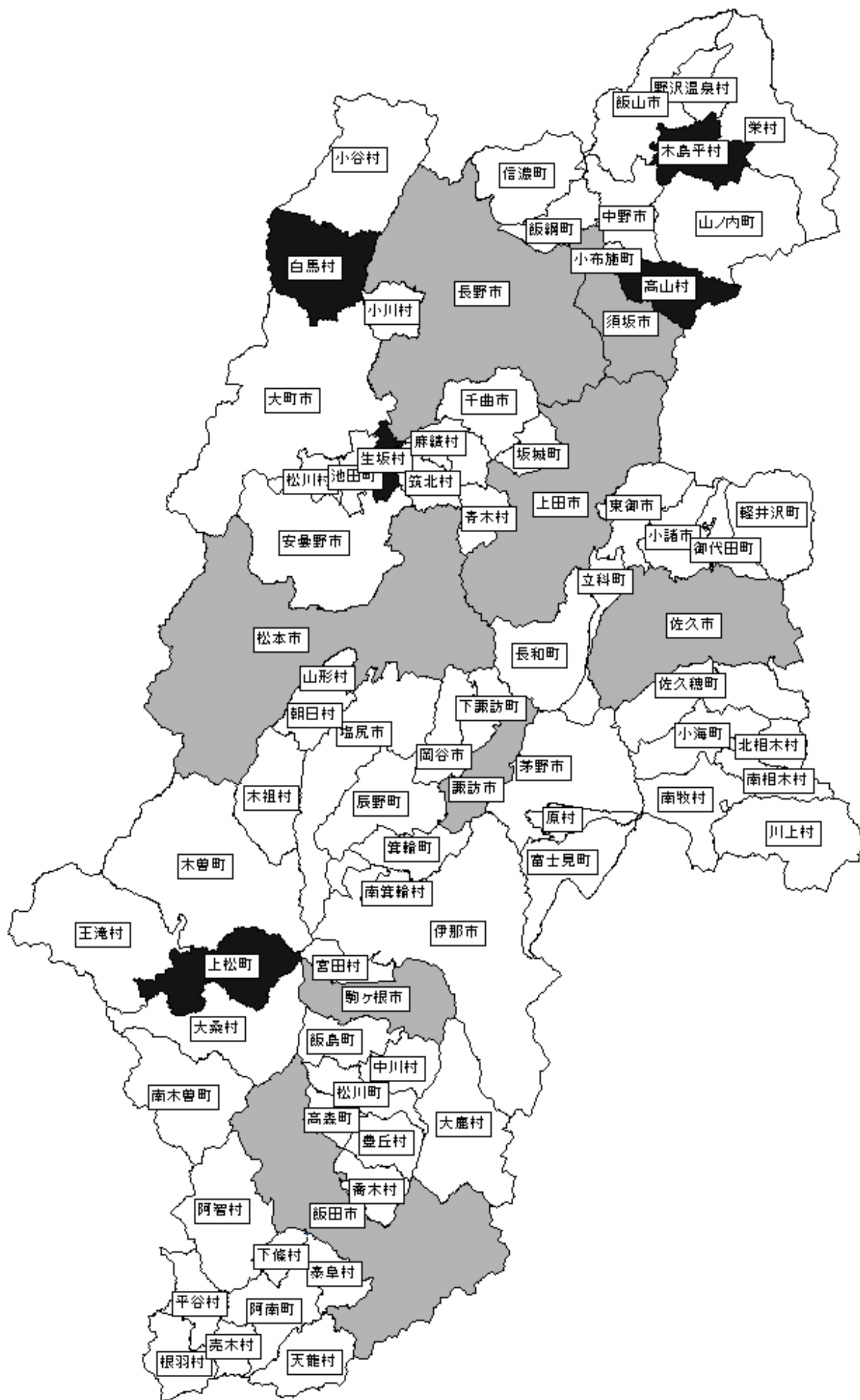


（備考）長野県民文化部長官・男女共同参画課調べ

全国は、内閣府男女共同参画局「地方公共団体における男女共同参画社会の形成又は女性に関する施策の推進状況（平成27年度）」より作成

8. 公民館長に占める女性の割合（平成27年4月1日現在）

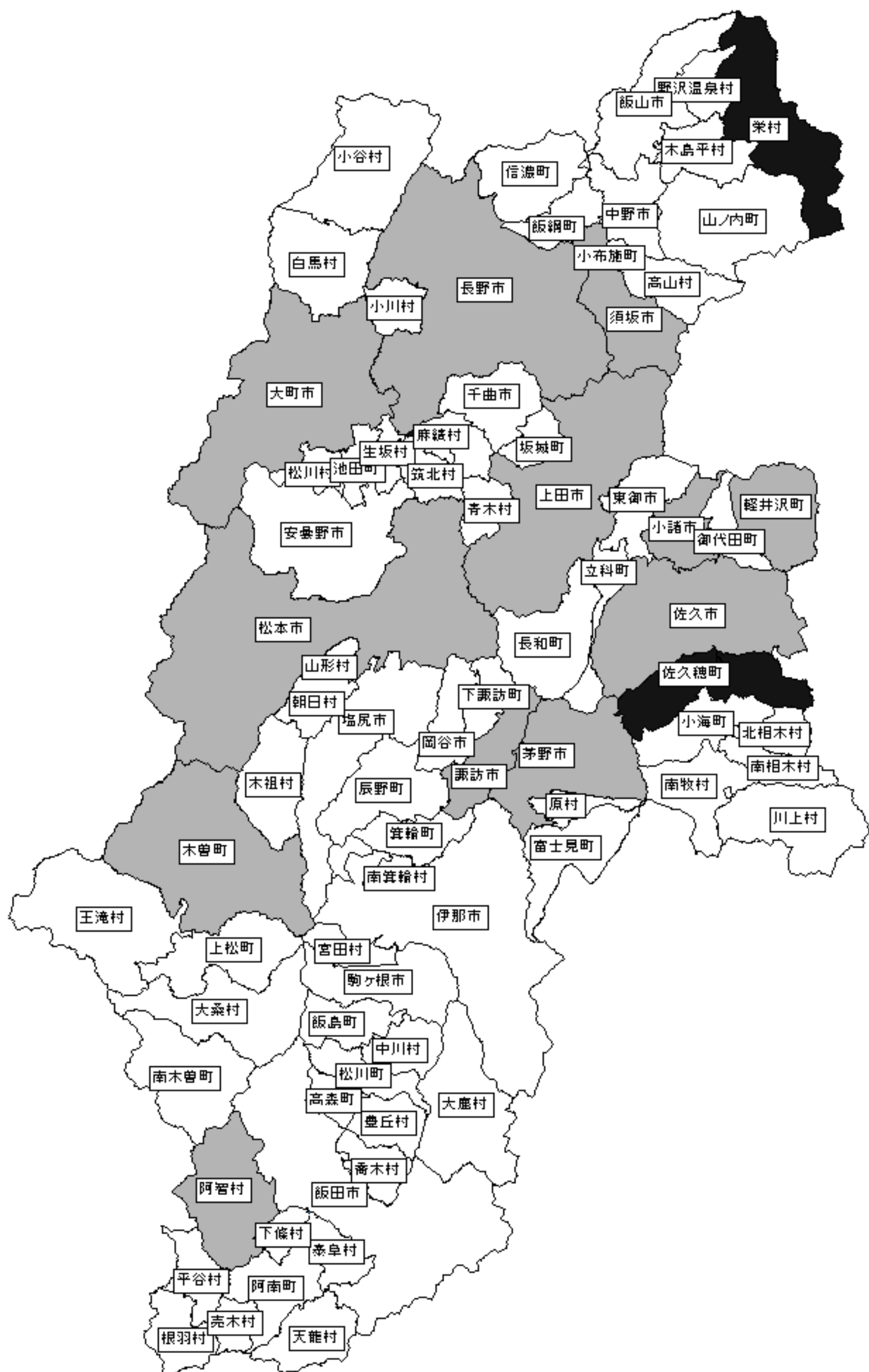
市町村	総数 (人)	うち女性		女性割合 (%)	
		(人)	(%)		
上松町	1	1	100.0	100%	5町村
生坂村	1	1	100.0		
白馬村	1	1	100.0		
高山村	1	1	100.0		
木島平村	1	1	100.0		
駒ヶ根市	3	1	33.3	0%超～100%未満	8市
佐久市	8	2	25.0		
諏訪市	5	1	20.0		
松本市	36	4	11.1		
上田市	9	1	11.1		
飯田市	20	2	10.0		
須坂市	10	1	10.0		
長野市	29	1	3.4		
岡谷市	3	0	0.0	0%	64市町村
小諸市	1	0	0.0		
伊那市	9	0	0.0		
中野市	4	0	0.0		
大町市	6	0	0.0		
飯山市	11	0	0.0		
茅野市	1	0	0.0		
塩尻市	11	0	0.0		
千曲市	6	0	0.0		
東御市	1	0	0.0		
安曇野市	6	0	0.0		
小海町	1	0	0.0		
川上村	1	0	0.0		
南牧村	1	0	0.0		
南相木村	1	0	0.0		
北相木村	1	0	0.0		
佐久穂町	1	0	0.0		
軽井沢町	1	0	0.0		
御代田町	1	0	0.0		
立科町	1	0	0.0		
青木村	1	0	0.0		
長和町	1	0	0.0		
下諏訪町	1	0	0.0		
富士見町	1	0	0.0		
原村	1	0	0.0		
辰野町	1	0	0.0		
箕輪町	1	0	0.0		
飯島町	1	0	0.0		
南箕輪村	1	0	0.0		
中川村	1	0	0.0		
宮田村	1	0	0.0		
松川町	1	0	0.0		
高森町	1	0	0.0		
阿南町	4	0	0.0		
阿智村	1	0	0.0		
平谷村	1	0	0.0		
根羽村	1	0	0.0		
下條村	1	0	0.0		
売木村	1	0	0.0		
天龍村	1	0	0.0		
泰阜村	1	0	0.0		
喬木村	1	0	0.0		
豊丘村	1	0	0.0		
大鹿村	1	0	0.0		
南木曾町	1	0	0.0		
木祖村	1	0	0.0		
王滝村	1	0	0.0		
大桑村	1	0	0.0		
木曾町	4	0	0.0		
麻績村	1	0	0.0		
山形村	1	0	0.0		
朝日村	1	0	0.0		
筑北村	1	0	0.0		
池田町	1	0	0.0		
松川村	1	0	0.0		
小谷村	1	0	0.0		
坂城町	1	0	0.0		
小布施町	1	0	0.0		
山ノ内町	1	0	0.0		
野沢温泉村	1	0	0.0		
信濃町	5	0	0.0		
小川村	1	0	0.0		
飯綱町	1	0	0.0		
栄村	1	0	0.0		
合計	247	18	7.3		



(備考) 長野県民文化部人権・男女共同参画課調べ

9. 公立小・中学校のPTA会長に占める女性の割合 (平成27年4月1日現在)

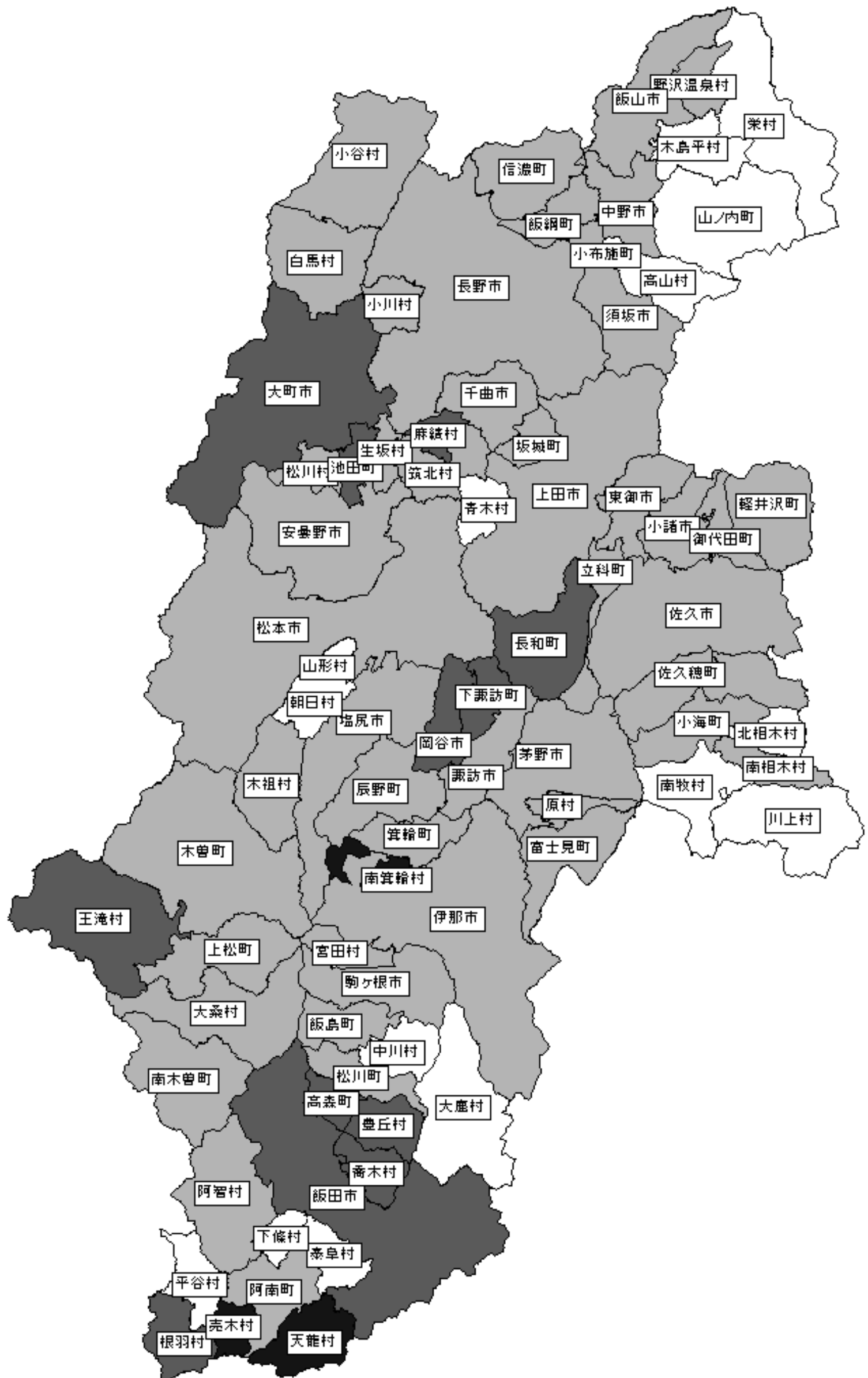
市町村	総数 (人)	女性割合		女性割合 (%)	区分
		うち女性 (人)	女性割合 (%)		
佐久穂町	3	1	33.3	30%以上	2町村
栄村	3	1	33.3	30%以上	
小諸市	8	2	25.0	0%超~30%未満	12市町村
軽井沢町	4	1	25.0	0%超~30%未満	
大田市	9	2	22.2	0%超~30%未満	
諏訪市	11	2	18.2	0%超~30%未満	
阿智村	6	1	16.7	0%超~30%未満	
木曾町	7	1	14.3	0%超~30%未満	
佐久市	24	3	12.5	0%超~30%未満	
茅野市	14	1	7.1	0%超~30%未満	
松本市	44	3	6.8	0%超~30%未満	
須坂市	15	1	6.7	0%超~30%未満	
長野市	78	5	6.4	0%超~30%未満	
上田市	35	2	5.7	0%超~30%未満	
岡谷市	13	0	0.0	0%	63市町村
飯田市	28	0	0.0	0%	
伊那市	21	0	0.0	0%	
駒ヶ根市	7	0	0.0	0%	
中野市	19	0	0.0	0%	
飯山市	10	0	0.0	0%	
塩尻市	15	0	0.0	0%	
千曲市	13	0	0.0	0%	
東御市	7	0	0.0	0%	
安曇野市	17	0	0.0	0%	
小海町	2	0	0.0	0%	
川上村	3	0	0.0	0%	
南牧村	3	0	0.0	0%	
南相木村	1	0	0.0	0%	
北相木村	1	0	0.0	0%	
御代田町	3	0	0.0	0%	
立科町	2	0	0.0	0%	
青木村	2	0	0.0	0%	
長和町	3	0	0.0	0%	
下諏訪町	4	0	0.0	0%	
富士見町	4	0	0.0	0%	
原村	3	0	0.0	0%	
辰野町	6	0	0.0	0%	
箕輪町	6	0	0.0	0%	
飯島町	3	0	0.0	0%	
南箕輪村	3	0	0.0	0%	
中川村	3	0	0.0	0%	
宮田村	2	0	0.0	0%	
松川町	3	0	0.0	0%	
高森町	3	0	0.0	0%	
阿南町	5	0	0.0	0%	
平谷村	1	0	0.0	0%	
根羽村	1	0	0.0	0%	
下條村	2	0	0.0	0%	
売木村	1	0	0.0	0%	
天龍村	1	0	0.0	0%	
泰阜村	2	0	0.0	0%	
喬木村	3	0	0.0	0%	
豊丘村	3	0	0.0	0%	
大鹿村	1	0	0.0	0%	
上松町	2	0	0.0	0%	
南木曾町	2	0	0.0	0%	
南木曾町	2	0	0.0	0%	
木祖村	2	0	0.0	0%	
王滝村	1	0	0.0	0%	
大桑村	2	0	0.0	0%	
麻績村	2	0	0.0	0%	
生坂村	2	0	0.0	0%	
山形村	1	0	0.0	0%	
朝日村	2	0	0.0	0%	
筑北村	3	0	0.0	0%	
池田町	3	0	0.0	0%	
松川村	2	0	0.0	0%	
白馬村	3	0	0.0	0%	
小谷村	2	0	0.0	0%	
坂城町	4	0	0.0	0%	
小布施町	2	0	0.0	0%	
高山村	2	0	0.0	0%	
山ノ内町	5	0	0.0	0%	
木島平村	2	0	0.0	0%	
野沢温泉村	2	0	0.0	0%	
信濃町	1	0	0.0	0%	
小川村	2	0	0.0	0%	
飯綱町	5	0	0.0	0%	
合計	545	26	4.8		



(備考) 長野県民文化部人権・男女共同参画課調べ

10. 市町村消防団員に占める女性の割合（平成26年4月1日現在）

市町村	総数 (人)	うち女性		女性割合 (%)	区分
		人数	割合		
天龍村	60	8	13.3	10%以上	3村
南箕輪村	221	29	13.1		
売木村	37	4	10.8		
根羽村	61	6	9.8	5~10%未満	12市町村
王滝村	76	7	9.2		
下諏訪町	252	18	7.1		
豊丘村	160	11	6.9		
喬木村	150	10	6.7		
池田町	286	19	6.6		
麻績村	136	9	6.6		
飯田市	1,266	82	6.5		
岡谷市	541	35	6.5		
高森町	225	14	6.2		
長和町	292	17	5.8		
大町市	715	36	5.0		
南相木村	61	3	4.9	0%超~5%未満	46市町村
安曇野市	953	41	4.3		
箕輪町	440	18	4.1		
大桑村	173	7	4.0		
松川村	200	8	4.0		
辰野町	496	18	3.6		
上田市	2,257	81	3.6		
須坂市	870	31	3.6		
松本市	2,067	73	3.5		
上松町	163	5	3.1		
飯島町	300	9	3.0		
松川町	270	8	3.0		
木祖村	175	5	2.9		
宮田村	255	7	2.7		
阿智村	231	6	2.6		
伊那市	1,024	24	2.3		
中野市	1,131	26	2.3		
東御市	785	18	2.3		
木曾町	396	9	2.3		
駒ヶ根市	600	13	2.2		
南木曾町	287	6	2.1		
信濃町	384	8	2.1		
小諸市	831	17	2.0		
軽井沢町	300	6	2.0		
野沢温泉村	167	3	1.8		
塩尻市	895	16	1.8		
小海町	182	3	1.6		
長野市	3,420	55	1.6		
立科町	375	6	1.6		
佐久市	1,774	28	1.6		
筑北村	254	4	1.6		
千曲市	817	12	1.5		
佐久穂町	418	6	1.4		
茅野市	947	13	1.4		
御代田町	297	4	1.3		
生坂村	155	2	1.3		
諏訪市	801	10	1.2		
小川村	175	2	1.1		
原村	192	2	1.0		
白馬村	249	2	0.8		
坂城町	265	2	0.8		
飯山市	826	5	0.6		
富士見町	358	2	0.6		
阿南町	180	1	0.6		
飯綱町	483	2	0.4		
小谷村	267	1	0.4		
小布施町	183	0	0.0	0%	16町村
高山村	195	0	0.0		
川上村	277	0	0.0		
南牧村	157	0	0.0		
北相木村	52	0	0.0		
青木村	246	0	0.0		
中川村	175	0	0.0		
平谷村	32	0	0.0		
下條村	150	0	0.0		
泰阜村	77	0	0.0		
大鹿村	35	0	0.0		
山形村	181	0	0.0		
朝日村	144	0	0.0		
山ノ内町	337	0	0.0		
木島平村	283	0	0.0		
栄村	222	0	0.0		
合計	35,370	933	2.6		



（備考）「消防防災震災対策現況調査（平成26年度）」より作成