

# 第2部

## 市町村における男女共同参画施策の推進状況

---

- 1 市町村の推進体制
- 2 審議会等委員への女性の登用状況
- 3 地方自治法（第 180 条の 5）に基づく委員会等への女性の登用状況【内訳】
- 4 首長、自治会長等の状況
- 5 議会議員、民生児童委員等、公民館長、PTA 会長の状況
- 6 女性公務員の登用状況
- 7 市町村における女性の参画状況マップ



## 市町村における男女共同参画に係る現況

- 男女共同参画に関する条例の制定状況

男女共同参画に関する条例を制定しているのは、令和5年4月1日現在、77市町村のうち、31市町村（19市、9町、3村）で、40.3%です。

- 男女共同参画に関する計画の策定状況

男女共同参画に関する計画を策定しているのは、令和5年4月1日現在、63市町村（19市、22町、22村）で、81.8%です。

- 審議会等における女性委員の状況

法律、政令又は条例により設置されている審議会等における女性委員の比率は、令和5年4月1日現在、27.9%です。

- 市町村議会における女性議員の状況

市町村議会における女性議員数は、令和5年4月1日現在、1,014人のうち189人で、18.6%です。

1 市町村の推進体制

市町村名	担当課(室)名	所属	事務所	庁内連絡会議	諮問機関	男女共同参画に関する条例(2023年4月1日現在)			
						有			無
						条例名称	公布日(西暦)	施行日(西暦)	現在の状況
長野市	人権・男女共同参画課	1	1	1	1	長野市男女共同参画推進条例	2003年3月28日	2003年4月1日	
松本市	人権共生課	1	1	1	1	松本市男女共同参画推進条例	2003年6月26日	2003年6月26日	
上田市	人権共生課	1	1	1	1	上田市男女共同参画推進条例	2006年12月21日	2007年1月1日	
岡谷市	地域創生推進課	1	2	1	1	岡谷市男女共同参画条例	2004年3月25日	2004年4月1日	
飯田市	共生・協働推進課	1	2	1	1	飯田市男女共同参画推進条例	2005年12月26日	2006年4月1日	
諏訪市	地域戦略・男女共同参画課	1	1	1	1	諏訪市男女共同参画推進条例	2003年3月25日	2003年4月1日	
須坂市	人権同和・男女共同参画課	1	2	1	1	須坂市女と男がともに参画する社会づくり条例	2010年12月17日	2010年12月17日	
小諸市	人権政策課	1	2	0	1	小諸市男女共同参画推進条例	2006年3月28日	2006年4月1日	
伊那市	文化交流課	1	2	1	1	伊那市男女共同参画推進条例	2006年3月31日	2006年3月31日	
駒ヶ根市	総務課	1	2	1	1	駒ヶ根市男女共同参画社会づくり条例	2010年12月16日	2011年4月1日	
中野市	人権・男女共同参画課	1	1	1	1	中野市男女共同参画推進条例	2006年12月21日	2007年4月1日	
大町市	まちづくり交流課	1	2	1	1	大町市男女共同参画推進条例	2004年3月19日	2004年4月1日	
飯山市	人権政策課	2	1	1	1	飯山市男女共同参画社会づくり条例	2007年12月25日	2008年2月1日	
茅野市	茅野市家庭教育センター	2	2	0	1	茅野市男女共同参画基本条例	2001年3月30日	2001年3月30日	
塩尻市	社会教育スポーツ課	1	2	0	1	塩尻市男女共同参画基本条例	2000年3月24日	2000年3月24日	
佐久市	人権同和課	1	2	1	1	佐久市男女共同参画推進条例	2014年3月24日	2014年4月1日	
千曲市	人権・男女共同参画課	1	2	1	1	千曲市男女共同参画推進条例	2012年3月6日	2012年3月6日	
東御市	人権同和政策課	1	2	1	1	東御市男女共同参画推進条例	2009年12月21日	2009年12月21日	
安曇野市	人権共生課	1	2	1	1	安曇野市多様性を尊重し合う共生社会づくり条例	2008年12月25日	2009年1月1日	
小海町	生涯学習課	2	2	0	0				0
川上村	総務課	1	2	0	0				0
南牧村	教育委員会社会教育係	2	2	0	1				2
南相木村	住民課	1	2	0	0				0
北相木村	住民福祉課	1	2	0	0				0
佐久穂町	住民税務課	1	2	0	1				2
軽井沢町	軽井沢町教育委員会生涯学習課	2	2	1	1				0
御代田町	企画財政課	1	2	0	0	御代田町男女共同参画推進条例	2021年10月20日	2021年10月20日	
立科町	教育委員会 社会教育課	2	1	0	0				0
青木村	住民福祉課	1	2	0	1				0
長和町	教育課	2	2	0	0				0
下諏訪町	総務課企画係	1	2	1	1	下諏訪町男女共同参画いきいき社会づくり条例	2003年12月24日	2004年4月1日	
富士見町	生涯学習課	2	2	0	0	富士見町男女共同参画社会づくり条例	2005年3月24日	2005年4月1日	
原村	生涯学習課	2	2	0	1				0
辰野町	学びの支援課	2	2	1	1	辰野町男女共同参画社会づくり条例	2006年9月15日	2006年9月15日	
箕輪町	企画振興課	1	1	1	1	箕輪町男女共同参画推進条例	2011年9月21日	2011年10月1日	
飯島町	飯島町教育委員会	2	2	1	1				0

男女共同参画に関する計画（2023年4月1日現在で有効なもの）						市町村名
計画名称	計画期間	女性活躍推進法との関係	計画策定の方法	有	無	
				現在の状況	男女共同参画・女性のための総合的な施設(2023年4月1日現在で開設済の施設)名称(愛称・通称)	
第五次長野市男女共同参画基本計画	2022年4月1日～2027年3月31日	1	1		長野市男女共同参画センター	長野市
第5次松本市男女共同参画計画・女性活躍推進計画	2023年4月1日～2028年3月31日	1	1		松本市女性センター(パレア松本)、トライあい・松本	松本市
第4次上田市男女共同参画計画	2022年4月1日～2027年3月31日	1	1		上田市男女共同参画センター(市民プラザ・ゆう)	上田市
男女共同参画おかやプランVI	2020年4月1日～2025年3月31日	1	1			岡谷市
第7次飯田市男女共同参画計画「ともに生きるいいだプラン」	2023年4月1日～2028年3月31日	1	1			飯田市
諏訪市男女共同参画計画「男女いきいき諏訪プラン7」	2023年4月～2028年3月	1	1			諏訪市
第六次須坂市男女共同参画計画	2023年4月～2028年3月	1	1			須坂市
男女共同参画こもろプラン7	2020年4月1日～2024年3月31日	1	1			小諸市
第4次伊那市男女共同参画計画	2022年4月1日～2027年3月31日	1	1			伊那市
駒ヶ根市男女共同参画計画「あなたと私のいきいきプランパート6」	2022年4月1日～2027年3月31日	1	1			駒ヶ根市
第4次中野市男女共同参画計画共にいきいきなかのプラン2 1	2022年4月～2027年3月	1	1			中野市
大町市第4次男女共同参画計画	2023年4月1日～2028年3月31日	1	1			大町市
いいやま男女共同参画プラン2 1(第4次飯山市男女共同参画計画)	2020年4月～2025年3月	1	1			飯山市
第3次茅野市男女共同参画計画	2014年4月～2024年3月	1	1		家庭教育センター	茅野市
塩尻市男女共同参画基本計画	2016年4月～2024年3月	1	1			塩尻市
第四次佐久市男女共同参画プラン	2022年4月～2027年3月	1	1			佐久市
第4次千曲市男女共同参画計画	2021年4月1日～2026年3月31日	1	1			千曲市
第2次東御市男女共同参画推進基本計画	2022年4月1日～2027年3月31日	1	1			東御市
安曇野市多様性を尊重し合う共生社会づくり計画	2023年4月～2028年3月	1	1			安曇野市
				0	0	小海町
				0	0	川上村
				0	0	南牧村
				0	1	南相木村
				0	0	北相木村
第2次佐久穂町男女共同参画計画	2021年4月～2026年3月	1	1			佐久穂町
軽井沢町第3次男女共同参画計画 きらめきプラン3	2019年4月1日～2028年3月31日	1	1			軽井沢町
第1次御代田町男女共同参画計画	2022年11月～2027年3月	1	1			御代田町
立科町男女共同参画長期プランIV	2020年4月～2024年3月	0	1			立科町
青木村男女共同参画計画	2020年4月1日～2025年3月31日	1	1			青木村
第2次長和町男女共同参画計画	2022年4月～2026年3月	1	1			長和町
第6次下諏訪町男女共同参画計画	2021年4月～2025年3月	1	1			下諏訪町
第6次富士見町男女共同参画計画「すずらんVIパートナーシップふじみ」	2023年4月1日～2027年3月31日	1	1			富士見町
原村男女共同参画基本計画	2015年3月～2025年3月	0	1			原村
ほたるの里男女共同参画プラン	2021年4月～2026年3月	1	1			辰野町
第3次箕輪町男女共同参画計画	2023年4月1日～2028年3月31日	1	1			箕輪町
飯島町男女共同参画プラン5	2019年4月1日～2024年3月31日	0	1			飯島町

市 町 村 名	担当課（室）名	所 属	事 務 所 掌	庁 内 連 絡 機 関	男女共同参画に関する条例（2023年4月1日現在）				
					有			現在の 状況	
					条例名称	公布日 （西暦）	施行日 （西暦）		
南箕輪村	地域づくり推進課	1	2	1	1				0
中川村	中川村教育委員会事務局	2	2	0	0				0
宮田村	宮田村教育委員会	2	2	1	1				0
松川町	松川町教育委員会事務局生涯学習課	2	1	0	1	松川町男女共同参画推進条例	2008年4月1日	2008年4月1日	
高森町	総務課	1	2	1	0				0
阿南町	教育委員会 社会教育係	2	2	0	1				0
阿智村	協働活動推進課	1	2	1	1				0
平谷村	住民課	1	2	0	0				0
根羽村	住民課	1	2	0	0				2
下條村	総務課	1	2	0	0				0
売木村	住民課	1	2	0	0				0
天龍村	健康福祉課	1	2	0	0				0
泰阜村	教育委員会	2	2	0	0				0
喬木村	企画財政課	1	2	0	1				0
豊丘村	教育委員会	2	2	1	0				0
大鹿村	住民税務課	1	2	0	0				0
上松町	住民福祉課	1	2	0	0				0
南木曾町	もっと元気に戦略室 （計画）、福祉係・教育委員会（対応窓口）	1	2	0	0				3
木祖村	住民福祉課	1	2	0	0				0
王滝村	福祉健康課	1	2	0	0				0
大桑村	総務課 企画財政係	1	2	0	0				0
木曾町	企画財政課	1	2	1	1				0
麻績村	住民課	1	2	0	0				0
生坂村	生坂村教育委員会社会教育係	2	2	0	0				0
山形村	住民課	1	1	0	0				0
朝日村	総務課 総務防災係	1	2	1	1	朝日村男女共同参画社会推進条例	2022年4月1日	2022年4月1日	
筑北村	住民福祉課	1	2	0	0				0
池田町	生涯学習課	2	2	1	1	笑顔輝く池田町男女共同参画まちづくり条例	2004年12月28日	2005年1月1日	
松川村	松川村教育委員会 社会教育課 社会教育係	2	2	1	1	松川村男女共同参画推進条例	2005年3月10日	2005年4月1日	
白馬村	総務課	1	2	0	0				0
小谷村	住民福祉課住民係	1	2	0	0				2
坂城町	企画政策課	1	2	0	0				0
小布施町	企画財政課	1	2	0	1	小布施町男女共同参画社会推進条例	2001年9月20日	2001年9月20日	
高山村	人権推進室	1	1	0	1	高山村男女共同参画社会づくり条例	2003年3月20日	2003年3月20日	
山ノ内町	教育委員会 人権政策室	2	2	1	1				0
木島平村	生涯学習課生涯学習係	2	2	0	0				2
野沢温泉村	教育委員会事務局 生涯学習係	2	2	0	0				0
信濃町	教育委員会	2	2	0	0	男女共同参画社会推進条例	2005年6月20日	2005年7月1日	
小川村	総務課	1	2	0	0				0
飯綱町	飯綱町教育委員会事務局	2	2	1	1				2
栄村	民生課	1	2	0	0				0

所属

- 1 首長部局
- 2 教育委員会

庁内連絡会議

- 1 有
- 0 無

男女共同参画に関する条例

現在の状況

- 1 2024年3月末までの制定を目的に検討中
- 2 2023年度以降の制定を目的に検討中
- 3 その他
- 0 検討していない

事務所掌

- 1 男女共同参画・女性等を名称に冠した専管課
- 2 1ではない

諮問機関

- 1 有
- 0 無

男女共同参画に関する計画（2023年4月1日現在で有効なもの）						男女共同参画・女性のための 総合的な施設（2023年4月1日現在で開設済の施設） 名称（愛称・通称）	市 町 村 名
計画名称	計画期間	女性活躍 推進法と の関係	計画策定 の方法	有			
				現在 の 状況	無		
第5次南箕輪村男女共同参画行動計画	2022年4月1日～2027年3月31日	1	1				南箕輪村
第4次中川村男女共同参画推進計画	2018年4月1日～2027年3月31日	0	1				中川村
第3次宮田村男女共同参画計画	2021年4月～2026年3月	1	1				宮田村
第5次松川町男女共同参画推進プラン	2020年4月1日～2024年3月31日	1	1				松川町
高森町男女共同参画計画	2021年4月1日～2026年3月31日	1	1			高森町女性活躍子ども子育て 拠点施設（あったかてらす）	高森町
あなん男女共同参画推進計画	2019年6月～2024年6月	0	1				阿南町
阿智村男女共同参画基本計画	2022年4月～2027年3月	1	1				阿智村
平谷村男女共同参画推進計画	2014年4月1日～2024年3月31日	0	1				平谷村
			0	0			根羽村
第6次下條村総合計画	2020年4月～2030年3月	0	0				下條村
			0	0			売木村
第6次天龍村総合計画	2021年4月1日～2031年3月31日	0	0				天龍村
			0	0			泰阜村
喬木村男女共同参画計画	2023年4月～2028年3月	0	1				喬木村
豊丘村男女共同参画計画	2023年4月～2028年3月	1	1				豊丘村
大鹿村男女共同参画プラン	2015年4月1日～2025年3月31日	0	1				大鹿村
第6次上松町総合計画	2021年4月～2030年3月	0	0				上松町
第3次南木曾町男女共同参画計画	2013年4月1日～2024年3月31日	1	1				南木曾町
木祖村健康福祉計画	2020年4月～2025年3月	0	0				木祖村
			0	0			王滝村
			0	0			大桑村
きそまち男女共同参画第三次基本計画	2020年4月1日～2025年3月31日	1	1				木曾町
麻績村男女共同参画計画	2017年4月～2027年3月	1	1				麻績村
生坂村男女共同参画推進計画	2020年4月1日～2025年3月31日	0	1				生坂村
第4次山形村男女共同参画計画	2019年4月1日～2024年3月31日	0	1				山形村
第3次朝日村男女共同参画計画	2021年4月1日～2026年3月31日	1	1				朝日村
第3次筑北村男女共同参画推進計画	2021年4月～2025年3月	0	0				筑北村
池田町男女共同参画プラン	2019年4月1日～2024年3月31日	1	1				池田町
第4次松川村男女共同参画社会推進計画	2018年4月1日～2025年3月31日	0	1				松川村
白馬村第四次男女共同参画社会づくり計画	2023年4月1日～2033年3月31日	0	1				白馬村
			0	0			小谷村
第3次坂城町男女共同参画計画（パートナーシップさかさ21）	2021年4月～2031年3月	0	1				坂城町
第四次小布施町男女共同参画基本計画	2021年4月1日～2026年3月31日	1	1				小布施町
高山村男女共同参画社会づくり計画	2004年4月～2025年3月	0	1				高山村
第5次やまのうち男女共同参画プラン21	2021年4月1日～2025年3月31日	1	1				山ノ内町
			0	0			木島平村
			0	0			野沢温泉村
第3次信濃町男女共同参画社会推進計画	2022年4月1日～2026年3月31日	1	1				信濃町
小川村男女共同参画基本計画	2014年4月～2024年3月	0	1				小川村
第2次飯綱町男女共同参画計画	2021年4月～2030年3月	1	1			飯綱町子育て世代支援施設・ 飯綱町ワークセンター（みつど んのお家・iワーク）	飯綱町
			0	0			栄村

#### 男女共同参画に関する計画

##### 女性活躍推進法の推進計画との関係

- 1 一体
- 0 一体でない

##### 計画の策定方法

- 1 単独計画として策定
- 0 総合計画の一部として策定

#### 現在の状況

- 1 策定に向け検討中
- 0 策定予定がない、検討していない

2 審議会等委員への女性の登用状況

【2023年4月1日現在】（一部市町村を除く）

市 町 村 名	目標設定の対象である審議会等の目標及び現状値 (目標を設定している市町村のみ記載)							目標設定の対象である審議会等の範囲
	目標 値 (%)	目 期 限 達 成	審 議 会 等 数	う ち を 含 む 女 性 委 員	総 委 員 数	う ち 等 数 女 性 委 員	女 性 比 率 (%)	
合計	-	-	1,787	1,514	26,779	8,071	30.1	-
長野市	40.0	2027年3月	59	53	676	252	37.3	条例により設置されている審議会等
松本市	40.0	2027年3月	116	98	2,736	936	34.2	行政委員、法律・条例等により設置されている審議会等、要綱等により設置されている委員会等、法律に基づいて設置されている委員会等
上田市	40.0	2026年3月	64	61	797	292	36.6	法律または政令により設置されている審議会、委員会等及び、条例、規則、要項等により設置されている会議等
岡谷市	40.0	2024年3月	40	38	704	243	34.5	法律または政令により設置されている審議会、委員会等及び、条例、規則、要項等により設置されている会議等
飯田市	33.0	2028年3月	92	76	1,849	559	30.2	地方自治法第180条5、202条2、202条3に基づく委員会、附属機関の委員及びその他法令による委員
諏訪市	40.0	2028年3月	69	61	1,295	454	35.1	地方自治法180条の5に規定の委員会、民生委員法、諏訪市の条例・規則、諏訪市の要綱
須坂市	45.0	2028年3月	53	46	959	328	34.2	地方自治法第180条の5、第202条の3に基づく審議会等。要綱により設置されている委員会等
小諸市	45.0	期限なし	53	50	976	387	39.7	地方自治法第180の5、地方自治法第202の3、その他施策・方針決定過程である委員会等
伊那市	30.0	2027年3月	79	68	1,253	338	27.0	法律、条例、規則、要綱等により設置されている審議会、委員会等
駒ヶ根市	40.0	2027年3月	50	44	1,024	284	27.7	要項等に設置されている会議等
中野市	35.0	2027年3月	54	50	793	259	32.7	地方自治法第180条の5及び第203条の3に基づく審議会等と、法律・市の条例等により設置の審議会等。
大町市	40.0	2028年3月	61	56	678	187	27.6	法律、条例、政令により設置されている審議会等、法律により設置されている委員会等、人権擁護委員、民生児童委員、市議会議員
飯山市	35.0	2025年3月	30	23	302	90	29.8	地方自治法第180条の5及び202条の3に基づく審議会等
茅野市	35.0	2024年3月	49	40	704	195	27.7	法律条例等により設置されている審議会・委員会等
塩尻市	38.3	今後検討	12	12	174	40	23.0	防災会議、民生委員推薦会、国民健康保険運営協議会、環境審議会、交通対策会議、公民館運営協議会、社会教育委員会、中央公民館運営審議会、図書館協議会、地方文化財保護審議会、博物館協議会、都市計画審議会
佐久市	50.0	2027年3月	44	44	666	258	38.7	法律、政令または条例により設置されている審議会等（地方自治法第202条の3に基づくもの）
千曲市	40.0		47	45	614	203	33.1	地方自治法第202条の3、第180条の5及び法律・条例・規則・要綱・規定等により設置されている審議会・委員会・懇話会・協議会・会議等
東御市	40.0	2027年3月	36	32	410	137	33.4	法律または政令・条例により設置されている審議会、委員会等
安曇野市	35.0	2028年3月	65	54	1,021	268	26.2	法律、政令又は条例、規則等により設置されている審議会、委員会、会議等
小海町								
川上村								
南牧村								
南相木村								
北相木村								
佐久穂町			9	9	101	31	30.7	条例、規則等により設置されている懇談会、会議等
軽井沢町	40.0	2033年3月	38	33	432	129	29.9	法律により設置されている委員会等、地方自治法第180条の5に基づく委員会等、地方自治法第138条の4又は202条の3に基づく委員会等
御代田町	30.0	2026年3月	20	19	199	52	26.1	地方自治法202条の3及び地方自治法第180条の5に基づく審議会等
立科町	30.0	2025年3月	12	7	147	17	11.6	市町村防災会議 民生委員推薦会 国民健康保険運営協議会 立科町青少年問題協議会 社会教育委員会 文化財保護委員会 開発審査会水防協議会 環境審議会 交通安全対策協議会 スポーツ推進委員会 国民保護協議会
青木村		2025年3月	7	7	78	18	23.1	法律または政令により設置されている審議会等
長和町								
下諏訪町	40.0	2025年3月	59	47	1,664	413	24.8	法律又は政令、条例、規則、要綱等により設置されている審議会、委員会等
富士見町	25.0	2027年3月	19	15	235	52	22.1	上記すべて
原村								
辰野町	50.0	2026年3月	23	23	263	60	22.8	地方自治法に基づく審議会等
箕輪町	40~60	2028年3月	61	39	596	167	28.0	箕輪町特別職の職員等の名簿録の委員
飯島町	30.0	2024年3月	39	28	438	106	24.2	法律および条例等により設置されている審議会・懇談会・会議など



市 町 村 名	目標設定の対象である審議会等の目標及び現状値 (目標を設定している市町村のみ記載)							目標設定の対象である審議会等の範囲
	目標 値 (%)	目 期 限 達 成	審 議 会 等 数	う ち を 含 む 女 性 委 員 数	総 委 員 数	う ち 等 女 性 委 員 数	女 性 比 率 (%)	
南箕輪村	30.0	2027年3月	21	18	285	70	24.6	法律によって設置されている審議会・委員会等（村男女共同参画行動計画による）
中川村	25.0	2027年3月	29	18	249	50	20.1	地方自治法（180条の5）に基づく委員会等、地方自治法（202条の3）に基づく審議会等
宮田村	30.0	2026年3月	45	35	453	114	25.2	地方自治法（第202条の3）に基づく審議会等、地方自治法（180条の5）に基づく委員会等
松川町	33.3	2024年3月	35	30	446	108	24.2	地方自治法138条の4条3項
高森町	29.4	2026年3月	27	19	264	65	24.6	主要な審議会等
阿南町								
阿智村	30.0	2027年3月	14	10	151	54	35.8	上記の審議会等すべて
平谷村								
根羽村								
下條村								
売木村								
天龍村								
泰阜村								
喬木村	33.3	2023年4月	14	11	164	36	22.0	法律、政令又は条例により設置されている審議会
豊丘村	25.0	2026年3月	45	39	583	108	18.5	豊丘村執行機関の附属機関の設置等に関する条例に掲げられている審議会等
大鹿村								
上松町								
南木曾町	35.0	2024年3月	13	10	186	76	40.9	条例、規則により設置されている委員会、審議会等
木祖村								
王滝村								
大桑村								
木曾町								
麻績村								
生坂村	22.0	2025年3月	30	19	309	68	22.0	
山形村	40.0	2024年3月	22	20	229	77	33.6	国の法律に基づき設置するもの及び村の条例等議会の承認を得るもの
朝日村	25.0	2026年3月	48	32	565	139	24.6	地方自治法に基づく委員会等/朝日村附属機関設置条例に基づく委員会等
筑北村								
池田町								
松川村	40.0	2025年3月	45	38	530	179	33.8	法律または法令または要項等により設置されている審議会等
白馬村								
小谷村								
坂城町								
小布施町								
高山村								
山ノ内町	30.0	2025年3月	33	31	492	131	26.6	法律または政令、条例、規則、要綱等により設置されている審議会・委員会等
木島平村								
野沢温泉村								
信濃町								
小川村								
飯綱町	30.0	2030年3月	6	6	89	41	46.1	法律または政令により設置されている審議会等及び委員会、条例、規則等により設置されている委員会等、要項等により設置されている懇談会会議等の範囲
栄村								

【2023年4月1日現在】（一部市町村を除く）

市 町 村 名	地方自治法(第202条の3)に基づく 審議会等における登用状況					地方自治法(第180条の5)に基づく 委員会等における登用状況					【再掲】 市町村防災会議 (委員のみ)			【再掲】 市町村防災会議 (会長を含む)		
	審 議 会 等 数	うち を 含 む 数	女 性 委 員 数	総 委 員 数	女 性 比 率 (%)	審 議 会 等 数	うち を 含 む 数	女 性 委 員 数	総 委 員 数	女 性 比 率 (%)	総 委 員 数	うち 委 員 数	女 性 比 率 (%)	総 委 員 数	うち 委 員 数	女 性 比 率 (%)
合計(広域含)	1,497	1,285	20,001	5,629	28.1	425	246	2,493	469	18.8	1,927	184	9.5	2,002	185	9.2
小計	1,435	1,234	18,664	5,212	27.9	396	236	2,406	458	19.0						
長野市	102	93	1,235	419	33.9	6	4	89	8	9.0	58	6	10.3	59	6	10.2
松本市	50	43	694	183	26.4	6	6	43	12	27.9	54	8	14.8	55	8	14.5
上田市	51	48	770	289	37.5	6	5	63	9	14.3	44	5	11.4	45	5	11.1
岡谷市	23	23	293	86	29.4	6	5	30	7	23.3	30	5	16.7	31	5	16.1
飯田市	77	67	1,498	507	33.8	6	4	55	8	14.5	39	2	5.1	40	2	5.0
諏訪市	34	31	502	185	36.9	6	4	37	7	18.9	33	7	21.2	34	8	23.5
須坂市	31	29	549	195	35.5	6	2	31	5	16.1	35	5	14.3	36	5	13.9
小諸市	36	34	399	115	28.8	6	5	42	8	19.0	35	3	8.6	36	3	8.3
伊那市	37	33	771	160	20.8	6	3	50	5	10.0	35	6	17.1	36	6	16.7
駒ヶ根市	20	18	293	93	31.7	4	3	67	30	44.8	38	5	13.2	39	5	12.8
中野市	32	31	453	137	30.2	5	4	33	6	18.2	37	3	8.1	38	3	7.9
大町市	37	33	455	113	24.8	6	3	43	5	11.6	34	2	5.9	35	2	5.7
飯山市	25	21	269	82	30.5	5	2	33	8	24.2	27	5	18.5	28	5	17.9
茅野市	12	11	214	43	20.1	6	4	35	6	17.1	44	3	6.8	45	3	6.7
塩尻市	11	11	146	39	26.7	6	6	36	10	27.8	32	8	25.0	33	8	24.2
佐久市	44	44	666	258	38.7	6	3	63	6	9.5	40	2	5.0	41	2	4.9
千曲市	19	19	278	98	35.3	5	5	29	9	31.0	29	3	10.3	30	3	10.0
東御市	30	27	370	130	35.1	6	5	40	7	17.5	29	5	17.2	30	5	16.7
安曇野市	41	33	614	136	22.1	6	5	41	7	17.1	38	7	18.4	39	7	17.9
小海町	6	4	58	9	15.5	5	3	27	5	18.5	15	0	0.0	16	0	0.0
川上村	9	4	98	14	14.3	5	2	25	4	16.0	23	0	0.0	24	0	0.0
南牧村	12	8	83	17	20.5	5	1	22	2	9.1	11	0	0.0	12	0	0.0
南相木村	17	14	127	29	22.8	5	1	19	2	10.5	11	1	9.1	12	1	8.3
北相木村	7	5	55	14	25.5	5	2	27	3	11.1	6	0	0.0	7	0	0.0
佐久穂町	9	9	101	31	30.7	5	3	29	6	20.7	22	1	4.5	23	1	4.3
軽井沢町	33	30	399	121	30.3	5	3	34	7	20.6	38	4	10.5	39	4	10.3
御代田町	15	15	172	45	26.2	5	4	27	7	25.9	32	7	21.9	33	7	21.2
立科町	12	7	147	17	11.6	5	2	26	3	11.5	21	2	9.5	22	2	9.1
青木村	7	7	70	16	22.9	5	4	25	6	24.0	24	6	25.0	25	6	24.0
長和町	9	7	125	20	16.0	5	3	24	4	16.7	32	2	6.3	33	2	6.1
下諏訪町	12	10	144	25	17.4	5	4	21	4	19.0	30	4	13.3	31	4	12.9
富士見町	19	15	235	52	22.1	5	3	30	6	20.0	28	1	3.6	29	1	3.4
原村	26	24	258	76	29.5	5	2	24	4	16.7	14	0	0.0	15	0	0.0
辰野町	13	13	218	68	31.2	5	3	27	5	18.5	34	5	14.7	35	5	14.3
箕輪町	26	23	339	96	28.3	5	3	36	6	16.7	30	8	26.7	31	8	25.8
飯島町	15	11	184	37	20.1	5	3	25	5	20.0	39	5	12.8	40	5	12.5
南箕輪村	21	18	285	70	24.6	6	3	51	9	17.6	21	1	4.8	22	1	4.5
中川村	24	15	219	43	19.6	5	3	30	7	23.3	19	0	0.0	20	0	0.0
宮田村	41	31	430	107	24.9	4	4	23	7	30.4	24	0	0.0	25	0	0.0
松川町	12	12	187	44	23.5	5	3	31	8	25.8	38	2	5.3	39	2	5.1
高森町	12	10	114	26	22.8	5	2	32	5	15.6	15	0	0.0	16	0	0.0
阿南町	7	5	85	25	29.4	5	2	34	3	8.8	18	1	5.6	19	1	5.3

市 町 村 名	地方自治法(第202条の3)に基づく 審議会等における登用状況					地方自治法(第180条の5)に基づく 委員会等における登用状況					【再掲】 市町村防災会議 (委員のみ)			【再掲】 市町村防災会議 (会長を含む)		
	審 議 会 等 数	うち を 含 む 数	総 委 員 数	うち 委 員 数	女 性 比 率 (%)	審 議 会 等 数	うち を 含 む 数	総 委 員 数	うち 委 員 数	女 性 比 率 (%)	総 委 員 数	うち 委 員 数	女 性 比 率 (%)	総 委 員 数	うち 委 員 数	女 性 比 率 (%)
阿智村	9	9	109	37	33.9	5	2	34	4	11.8	23	1	4.3	24	1	4.2
平谷村	9	3	51	4	7.8	5	3	21	5	23.8	9	0	0.0	10	0	0.0
根羽村	6	2	37	2	5.4	5	3	21	3	14.3	0	0	0.0	0	0	0.0
下條村	8	6	83	26	31.3	5	3	32	4	12.5	14	1	7.1	15	1	6.7
売木村	6	4	65	9	13.8	6	2	22	3	13.6	9	0	0.0	10	0	0.0
天龍村	4	3	40	4	10.0	5	2	24	4	16.7	22	0	0.0	23	0	0.0
泰阜村	8	5	60	15	25.0	5	2	23	4	17.4	9	0	0.0	10	0	0.0
喬木村	8	7	95	19	20.0	5	2	29	3	10.3	21	2	9.5	22	2	9.1
豊丘村	15	14	200	35	17.5	5	2	25	4	16.0	13	2	15.4	14	2	14.3
大鹿村	13	7	121	13	10.7	5	4	22	5	22.7	21	1	4.8	22	1	4.5
上松町	22	17	289	52	18.0	5	3	22	5	22.7	28	1	3.6	29	1	3.4
南木曾町	13	10	186	76	40.9	5	3	28	6	21.4	18	0	0.0	19	0	0.0
木祖村	7	6	82	17	20.7	5	2	23	3	13.0	34	1	2.9	35	1	2.9
王滝村	7	6	54	17	31.5	5	2	22	5	22.7	14	0	0.0	15	0	0.0
大桑村	13	11	154	26	16.9	5	2	26	4	15.4	23	2	8.7	24	2	8.3
木曾町	16	12	209	38	18.2	5	3	25	4	16.0	24	0	0.0	25	0	0.0
麻績村	8	6	69	8	11.6	5	2	23	5	21.7	22	1	4.5	23	1	4.3
生坂村	14	11	155	51	32.9	5	2	24	4	16.7	32	4	12.5	33	4	12.1
山形村	22	20	229	77	33.6	4	3	25	6	24.0	19	2	10.5	20	2	10.0
朝日村	30	25	327	83	25.4	5	3	32	6	18.8	29	5	17.2	30	5	16.7
筑北村	9	6	85	8	9.4	5	4	41	18	43.9	16	0	0.0	17	0	0.0
池田町	9	9	139	32	23.0	5	3	25	6	24.0	27	3	11.1	28	3	10.7
松川村	6	6	70	29	41.4	5	5	26	8	30.8	8	1	12.5	9	1	11.1
白馬村	12	11	189	46	24.3	5	2	25	4	16.0	23	3	13.0	24	3	12.5
小谷村	9	9	91	26	28.6	5	2	25	3	12.0	18	2	11.1	19	2	10.5
坂城町	10	9	123	26	21.1	5	5	26	6	23.1	21	2	9.5	22	2	9.1
小布施町	8	8	81	20	24.7	5	3	23	6	26.1	20	2	10.0	21	2	9.5
高山村	3	3	35	7	20.0	5	3	28	6	21.4	18	1	5.6	19	1	5.3
山ノ内町	8	8	114	20	17.5	5	3	31	4	12.9	35	1	2.9	36	1	2.8
木島平村	10	9	89	32	36.0	2	2	15	4	26.7	0	0	0.0	0	0	0.0
野沢温泉村	10	6	110	15	13.6	5	3	19	4	21.1	19	0	0.0	20	0	0.0
信濃町	5	4	87	7	8.0	5	2	33	4	12.1	21	2	9.5	22	2	9.1
小川村	7	4	55	12	21.8	5	2	21	5	23.8	15	0	0.0	16	0	0.0
飯綱町	6	6	98	39	39.8	5	4	29	9	31.0	26	4	15.4	27	4	14.8
栄村	9	6	81	14	17.3	5	2	27	3	11.1	20	0	0.0	21	0	0.0

3 地方自治法（第180条の5）に基づく委員会等への女性の登用状況【内訳】

【2023年4月1日現在】（一部市町村を除く）

市 町 村 名	教育委員会			選挙管理委員会			人事委員会			監査委員			農業委員会			固定資産評価審査委員 会		
	総 委員 数	うち 委員 数 女性	女性 比率 (%)	総 委員 数	うち 委員 数 女性	女性 比率 (%)	総 委員 数	うち 委員 数 女性	女性 比率 (%)	総 委員 数	うち 委員 数 女性	女性 比率 (%)	総 委員 数	うち 委員 数 女性	女性 比率 (%)	総 委員 数	うち 委員 数 女性	女性 比率 (%)
合計(広域含)	362	147	40.6	394	87	22.1	112	30	26.8	222	16	7.2	1,238	178	14.4	234	26	11.1
小計	354	147	41.5	353	84	23.8	80	21	26.3	195	13	6.7	1,211	170	14.0	224	22	9.8
長野市	5	2	40.0	4	1	25.0	3	1	33.3	4	0	0.0	67	4	6.0	6	0	0.0
松本市	4	2	50.0	4	3	75.0	3	2	66.7	3	1	33.3	26	3	11.5	3	1	33.3
上田市	4	2	50.0	4	1	25.0	3	1	33.3	2	1	50.0	47	4	8.5	3	0	0.0
岡谷市	6	2	33.3	4	1	25.0	3	1	33.3	3	0	0.0	11	2	18.2	3	1	33.3
飯田市	4	2	50.0	4	1	25.0	3	1	33.3	3	0	0.0	38	4	10.5	3	0	0.0
諏訪市	4	2	50.0	4	0	0.0	3	1	33.3	2	0	0.0	21	3	14.3	3	1	33.3
須坂市	5	2	40.0	4	0	0.0	3	0	0.0	2	0	0.0	14	3	21.4	3	0	0.0
小諸市	4	2	50.0	4	2	50.0	3	1	33.3	2	0	0.0	26	2	7.7	3	1	33.3
伊那市	4	1	25.0	4	0	0.0	3	1	33.3	3	0	0.0	33	3	9.1	3	0	0.0
駒ヶ根市	12	4	33.3	33	24	72.7	10	2	20.0	12	0	0.0						
中野市	4	2	50.0	4	1	25.0				2	1	50.0	20	2	10.0	3	0	0.0
大町市	4	2	50.0	4	1	25.0	3	0	0.0	2	0	0.0	27	2	7.4	3	0	0.0
飯山市	4	2	50.0	4	0	0.0				2	0	0.0	20	6	30.0	3	0	0.0
茅野市	4	2	50.0	4	0	0.0	3	1	33.3	3	0	0.0	18	2	11.1	3	1	33.3
塩尻市	4	2	50.0	4	1	25.0	3	2	66.7	3	1	33.3	19	3	15.8	3	1	33.3
佐久市	4	1	25.0	4	0	0.0	3	2	66.7	3	0	0.0	46	3	6.5	3	0	0.0
千曲市	5	2	40.0	4	1	25.0				2	1	50.0	15	4	26.7	3	1	33.3
東御市	4	2	50.0	4	2	50.0	3	1	33.3	3	0	0.0	23	1	4.3	3	1	33.3
安曇野市	4	2	50.0	4	1	25.0	3	1	33.3	3	0	0.0	24	2	8.3	3	1	33.3
小海町	4	2	50.0	4	2	50.0				2	0	0.0	14	1	7.1	3	0	0.0
川上村	4	2	50.0	4	0	0.0				2	0	0.0	12	2	16.7	3	0	0.0
南牧村	5	2	40.0	4	0	0.0				2	0	0.0	8	0	0.0	3	0	0.0
南相木村	5	1	20.0	5	1	20.0	6	2	33.3									
北相木村	6	2	33.3	4	1	25.0				2	0	0.0	10	0	0.0	5	0	0.0
佐久穂町	4	2	50.0	4	0	0.0				2	0	0.0	16	3	18.8	3	1	33.3
軽井沢町	4	2	50.0	4	1	25.0				2	0	0.0	21	4	19.0	3	0	0.0
御代田町	4	2	50.0	4	1	25.0				2	1	50.0	14	3	21.4	3	0	0.0
立科町	4	2	50.0	4	0	0.0				2	0	0.0	13	1	7.7	3	0	0.0
青木村	4	2	50.0	4	1	25.0				2	0	0.0	12	2	16.7	3	1	33.3
長和町	5	2	40.0	4	0	0.0				2	1	50.0	10	1	10.0	3	0	0.0
下諏訪町	4	1	25.0	4	1	25.0				2	0	0.0	8	1	12.5	3	1	33.3
富士見町	4	2	50.0	4	0	0.0				2	0	0.0	17	2	11.8	3	2	66.7
原村	4	2	50.0	4	0	0.0				2	0	0.0	11	2	18.2	3	0	0.0
辰野町	4	2	50.0	4	0	0.0				2	0	0.0	14	2	14.3	3	1	33.3
箕輪町	5	2	40.0	4	0	0.0				2	0	0.0	22	3	13.6	3	1	33.3
飯島町	4	1	25.0	4	2	50.0				2	0	0.0	12	2	16.7	3	0	0.0
南箕輪村	6	2	33.3	14	1	7.1	7	0	0.0	7	0	0.0	14	6	42.9			
中川村	5	2	40.0	4	1	25.0				2	0	0.0	16	4	25.0	3	0	0.0
宮田村	5	2	40.0	4	2	50.0							11	2	18.2	3	1	33.3
松川町	5	2	40.0	4	1	25.0				2	0	0.0	17	5	29.4	3	0	0.0
高森町	4	2	50.0	4	0	0.0				2	0	0.0	19	3	15.8	3	0	0.0
阿南町	4	2	50.0	4	1	25.0				2	0	0.0	21	0	0.0	3	0	0.0
阿智村	4	2	50.0	4	0	0.0				2	0	0.0	21	2	9.5	3	0	0.0

市 町 村 名	教育委員会			選挙管理委員会			人事委員会			監査委員			農業委員会			固定資産評価審査委員会		
	総 委員 数	うち 委員 数 女性	女 性 比 率 (%)	総 委員 数	うち 委員 数 女性	女 性 比 率 (%)	総 委員 数	うち 委員 数 女性	女 性 比 率 (%)	総 委員 数	うち 委員 数 女性	女 性 比 率 (%)	総 委員 数	うち 委員 数 女性	女 性 比 率 (%)	総 委員 数	うち 委員 数 女性	女 性 比 率 (%)
平谷村	4	1	25.0	4	2	50.0				2	0	0.0	8	2	25.0	3	0	0.0
根羽村	5	1	20.0	4	1	25.0				2	0	0.0	7	1	14.3	3	0	0.0
下條村	4	2	50.0	4	1	25.0				2	0	0.0	19	1	5.3	3	0	0.0
売木村	4	1	25.0	4	2	50.0	4	0	0.0	2	0	0.0	6	0	0.0	2	0	0.0
天龍村	4	1	25.0	4	0	0.0				2	0	0.0	11	3	27.3	3	0	0.0
泰阜村	4	2	50.0	8	0	0.0				2	0	0.0	6	2	33.3	3	0	0.0
喬木村																		
豊丘村	4	1	25.0	4	0	0.0				2	0	0.0	12	3	25.0	3	0	0.0
大鹿村	4	2	50.0	4	1	25.0				2	1	50.0	9	1	11.1	3	0	0.0
上松町	4	1	25.0	4	0	0.0				2	0	0.0	9	3	33.3	3	1	33.3
南木曾町	5	2	40.0	4	1	25.0				2	0	0.0	14	3	21.4	3	0	0.0
木祖村	4	1	25.0	4	0	0.0				2	0	0.0	10	2	20.0	3	0	0.0
玉滝村	5	2	40.0	4	0	0.0				2	0	0.0	8	3	37.5	3	0	0.0
大桑村	5	1	20.0	4	0	0.0				2	0	0.0	10	1	10.0	3	0	0.0
木曾町	8	0	0.0	9	1	11.1	8	1	12.5	27	3	11.1	14	1	7.1	7	0	0.0
麻績村	4	3	75.0	4	0	0.0				2	0	0.0	10	2	20.0	3	0	0.0
生坂村	4	2	50.0	4	0	0.0				2	0	0.0	11	2	18.2	3	0	0.0
山形村	4	2	50.0	4	2	50.0							14	2	14.3	3	0	0.0
朝日村	4	1	25.0	8	3	37.5				2	0	0.0	15	2	13.3	3	0	0.0
筑北村	18	12	66.7	4	1	25.0				2	0	0.0	14	4	28.6	3	1	33.3
池田町	4	2	50.0	4	2	50.0				2	0	0.0	12	2	16.7	3	0	0.0
松川村	5	2	40.0	4	1	25.0				2	1	50.0	12	3	25.0	3	1	33.3
白馬村	4	2	50.0	4	0	0.0				2	0	0.0	12	2	16.7	3	0	0.0
小谷村	4	2	50.0	4	0	0.0				2	0	0.0	12	1	8.3	3	0	0.0
坂城町	4	2	50.0	4	1	25.0				2	1	50.0	13	1	7.7	3	1	33.3
小布施町	5	2	40.0	4	2	50.0				2	0	0.0	9	2	22.2	3	0	0.0
高山村	5	2	40.0	4	2	50.0				2	0	0.0	14	2	14.3	3	0	0.0
山ノ内町	4	1	25.0	4	1	25.0				2	0	0.0	18	2	11.1	3	0	0.0
木島平村	5	2	40.0										10	2	20.0			
野沢温泉村	4	2	50.0	4	1	25.0				2	0	0.0	6	1	16.7	3	0	0.0
信濃町	4	2	50.0	4	0	0.0				2	0	0.0	20	2	10.0	3	0	0.0
小川村	4	2	50.0	4	0	0.0				2	0	0.0	8	3	37.5	3	0	0.0
飯綱町	4	2	50.0	4	3	75.0				2	0	0.0	16	3	18.8	3	1	33.3
栄村	4	1	25.0	4	0	0.0				2	0	0.0	14	2	14.3	3	0	0.0

4 首長、自治会長等の状況

【2023年4月1日現在】

市町村名	市長			副市長			町村長			副町村長			会計管理者			教育長			市町村議会議長			自治会長		
	総数	うち女性数	女性比率(%)	総数	うち女性数	女性比率(%)	総数	うち女性数	女性比率(%)	総数	うち女性数	女性比率(%)	総数	うち女性数	女性比率(%)	総数	うち女性数	女性比率(%)	総数	うち女性数	女性比率(%)	総数	うち女性数	女性比率(%)
合計	19	1	5.3	21	1	4.8	58	0	0.0	50	1	2.0	77	17	22.1	77	4	5.2	77	6	7.8	3,921	80	2.0
長野市	1	0	0.0	2	0	0.0							1	1	100.0	1	0	0.0	1	1	100.0	476	7	1.5
松本市	1	0	0.0	2	0	0.0							1	1	100.0	1	1	100.0	1	0	0.0	485	12	2.5
上田市	1	0	0.0	1	0	0.0							1	0	0.0	1	0	0.0	1	0	0.0	241	4	1.7
岡谷市	1	0	0.0	1	0	0.0							1	0	0.0	1	0	0.0	1	0	0.0	21	0	0.0
飯田市	1	0	0.0	1	0	0.0							1	0	0.0	1	0	0.0	1	0	0.0	20	0	0.0
諏訪市	1	1	100.0	1	0	0.0							1	1	100.0	1	0	0.0	1	0	0.0	89	4	4.5
須坂市	1	0	0.0	1	0	0.0							1	0	0.0	1	0	0.0	1	1	100.0	69	1	1.4
小諸市	1	0	0.0	1	0	0.0							1	1	100.0	1	1	100.0	1	0	0.0	68	2	2.9
伊那市	1	0	0.0	1	0	0.0							1	1	100.0	1	0	0.0	1	0	0.0	89	1	1.1
駒ヶ根市	1	0	0.0	1	0	0.0							1	0	0.0	1	0	0.0	1	0	0.0	16	0	0.0
中野市	1	0	0.0	1	0	0.0							1	0	0.0	1	0	0.0	1	0	0.0	76	1	1.3
大町市	1	0	0.0	1	0	0.0							1	0	0.0	1	0	0.0	1	0	0.0	94	5	5.3
飯山市	1	0	0.0	1	1	100.0							1	0	0.0	1	0	0.0	1	0	0.0	107	2	1.9
茅野市	1	0	0.0	1	0	0.0							1	1	100.0	1	0	0.0	1	0	0.0	98	2	2.0
塩尻市	1	0	0.0	1	0	0.0							1	0	0.0	1	0	0.0	1	0	0.0	66	1	1.5
佐久市	1	0	0.0	1	0	0.0							1	0	0.0	1	0	0.0	1	0	0.0	238	3	1.3
千曲市	1	0	0.0	1	0	0.0							1	0	0.0	1	0	0.0	1	0	0.0	71	1	1.4
東御市	1	0	0.0	1	0	0.0							1	0	0.0	1	0	0.0	1	0	0.0	67	0	0.0
安曇野市	1	0	0.0	1	0	0.0							1	1	100.0	1	0	0.0	1	0	0.0	83	2	2.4
小海町							1	0	0.0	1	0	0.0	1	0	0.0	1	0	0.0	1	0	0.0	33	0	0.0
川上村							1	0	0.0	1	0	0.0	1	0	0.0	1	0	0.0	1	0	0.0	8	0	0.0
南牧村							1	0	0.0				1	0	0.0	1	0	0.0	1	0	0.0	6	0	0.0
南相木村							1	0	0.0				1	0	0.0	1	0	0.0	1	0	0.0	10	0	0.0
北相木村							1	0	0.0				1	0	0.0	1	0	0.0	1	0	0.0	9	0	0.0
佐久穂町							1	0	0.0	1	0	0.0	1	0	0.0	1	0	0.0	1	0	0.0	58	0	0.0
軽井沢町							1	0	0.0	2	0	0.0	1	0	0.0	1	0	0.0	1	0	0.0	30	0	0.0
御代田町							1	0	0.0	1	1	100.0	1	0	0.0	1	0	0.0	1	0	0.0	20	0	0.0
立科町							1	0	0.0	1	0	0.0	1	1	100.0	1	0	0.0	1	0	0.0	16	0	0.0
青木村							1	0	0.0				1	0	0.0	1	0	0.0	1	1	100.0	12	0	0.0
長和町							1	0	0.0	1	0	0.0	1	0	0.0	1	0	0.0	1	0	0.0	16	0	0.0
下諏訪町							1	0	0.0	1	0	0.0	1	0	0.0	1	0	0.0	1	0	0.0	10	0	0.0
富士見町							1	0	0.0	1	0	0.0	1	0	0.0	1	0	0.0	1	0	0.0	39	0	0.0
原村							1	0	0.0	1	0	0.0	1	0	0.0	1	0	0.0	1	0	0.0	15	1	6.7
辰野町							1	0	0.0	1	0	0.0	1	1	100.0	1	0	0.0	1	0	0.0	17	0	0.0
箕輪町							1	0	0.0	1	0	0.0	1	1	100.0	1	0	0.0	1	0	0.0	15	0	0.0
飯島町							1	0	0.0	1	0	0.0	1	1	100.0	1	0	0.0	1	0	0.0	46	3	6.5
南箕輪村							1	0	0.0	1	0	0.0	1	1	100.0	1	0	0.0	1	0	0.0	12	0	0.0
中川村							1	0	0.0	1	0	0.0	1	1	100.0	1	0	0.0	1	0	0.0	27	0	0.0
宮田村							1	0	0.0	1	0	0.0	1	0	0.0	1	0	0.0	1	0	0.0	11	0	0.0
松川町							1	0	0.0	1	0	0.0	1	0	0.0	1	0	0.0	1	0	0.0	67	1	1.5
高森町							1	0	0.0	1	0	0.0	1	1	100.0	1	0	0.0	1	0	0.0	7	0	0.0
阿南町							1	0	0.0	1	0	0.0	1	0	0.0	1	0	0.0	1	0	0.0	60	4	6.7
阿智村							1	0	0.0	1	0	0.0	1	0	0.0	1	0	0.0	1	0	0.0	8	0	0.0

市町村名	市長			副市長			町村長			副町村長			会計管理者			教育長			市町村議会議長			自治会長		
	総数	うち女性数	女性比率(%)	総数	うち女性数	女性比率(%)	総数	うち女性数	女性比率(%)	総数	うち女性数	女性比率(%)	総数	うち女性数	女性比率(%)	総数	うち女性数	女性比率(%)	総数	うち女性数	女性比率(%)	総数	うち女性数	女性比率(%)
平谷村							1	0	0.0	1	0	0.0	1	0	0.0	1	0	0.0	1	0	0.0	10	1	10.0
根羽村							1	0	0.0	1	0	0.0	1	0	0.0	1	0	0.0	1	0	0.0	23	0	0.0
下條村							1	0	0.0	1	0	0.0	1	0	0.0	1	0	0.0	1	0	0.0	15	0	0.0
売木村							1	0	0.0	1	0	0.0	1	0	0.0	1	0	0.0	1	0	0.0	7	0	0.0
天龍村							1	0	0.0	1	0	0.0	1	1	100.0	1	1	100.0	1	0	0.0	38	5	13.2
泰阜村							1	0	0.0	1	0	0.0	1	0	0.0	1	0	0.0	1	0	0.0	19	0	0.0
喬木村							1	0	0.0	1	0	0.0	1	0	0.0	1	0	0.0	1	0	0.0	8	0	0.0
豊丘村							1	0	0.0	1	0	0.0	1	0	0.0	1	0	0.0	1	0	0.0	56	2	3.6
大鹿村							1	0	0.0				1	0	0.0	1	0	0.0	1	1	100.0	27	4	14.8
上松町							1	0	0.0	1	0	0.0	1	0	0.0	1	0	0.0	1	0	0.0	39	1	2.6
南木曽町							1	0	0.0	1	0	0.0	1	0	0.0	1	0	0.0	1	0	0.0	57	1	1.8
木祖村							1	0	0.0	1	0	0.0	1	0	0.0	1	0	0.0	1	0	0.0	21	0	0.0
王滝村							1	0	0.0				1	0	0.0	1	0	0.0	1	0	0.0	9	0	0.0
大桑村							1	0	0.0	1	0	0.0	1	0	0.0	1	0	0.0	1	0	0.0	44	2	4.5
木曽町							1	0	0.0	1	0	0.0	1	0	0.0	1	0	0.0	1	0	0.0	4	0	0.0
麻績村							1	0	0.0	1	0	0.0	1	0	0.0	1	0	0.0	1	0	0.0	28	0	0.0
生坂村							1	0	0.0	1	0	0.0	1	0	0.0	1	0	0.0	1	0	0.0	10	0	0.0
山形村							1	0	0.0	1	0	0.0	1	0	0.0	1	0	0.0	1	0	0.0	6	0	0.0
朝日村							1	0	0.0	1	0	0.0	1	0	0.0	1	0	0.0	1	0	0.0	5	0	0.0
筑北村							1	0	0.0				1	0	0.0	1	0	0.0	1	0	0.0	21	0	0.0
池田町							1	0	0.0				1	0	0.0	1	0	0.0	1	1	100.0	32	0	0.0
松川村							1	0	0.0	1	0	0.0	1	0	0.0	1	0	0.0	1	0	0.0	17	0	0.0
白馬村							1	0	0.0				1	0	0.0	1	0	0.0	1	1	100.0	31	0	0.0
小谷村							1	0	0.0	1	0	0.0	1	1	100.0	1	0	0.0	1	0	0.0	52	3	5.8
坂城町							1	0	0.0	1	0	0.0	1	0	0.0	1	0	0.0	1	0	0.0	27	0	0.0
小布施町							1	0	0.0	1	0	0.0	1	0	0.0	1	0	0.0	1	0	0.0	27	0	0.0
高山村							1	0	0.0	1	0	0.0	1	0	0.0	1	0	0.0	1	0	0.0	26	0	0.0
山ノ内町							1	0	0.0	1	0	0.0	1	1	100.0	1	0	0.0	1	0	0.0	16	0	0.0
木島平村							1	0	0.0	1	0	0.0	1	0	0.0	1	0	0.0	1	0	0.0	26	0	0.0
野沢温泉村							1	0	0.0	1	0	0.0	1	0	0.0	1	0	0.0	1	0	0.0	20	0	0.0
信濃町							1	0	0.0	1	0	0.0	1	0	0.0	1	0	0.0	1	0	0.0	97	4	4.1
小川村							1	0	0.0	1	0	0.0	1	0	0.0	1	0	0.0	1	0	0.0	19	0	0.0
飯綱町							1	0	0.0	1	0	0.0	1	0	0.0	1	1	100.0	1	0	0.0	27	0	0.0
栄村							1	0	0.0	1	0	0.0	1	0	0.0	1	0	0.0	1	0	0.0	31	0	0.0

5 議会議員、民生児童委員等、公民館長、PTA会長の状況

【2023年4月1日現在】

市 町 村 名	議会議員			民生児童委員等									公民館長			
	総 議 員 数	うち 数 女 性 議 員	女 性 比 率 (%)	民生児童委員			人権擁護委員			合計			公 民 館 数	館 長 数	うち 数 女 性 館 長	女 性 比 率 (%)
				総 委 員 数	うち 数 女 性 委 員	女 性 比 率 (%)	総 委 員 数	うち 数 女 性 委 員	女 性 比 率 (%)	総 委 員 数	うち 数 女 性 委 員	女 性 比 率 (%)				
合計	1,014	189	18.6	5,220	3,190	61.1	397	191	48.1	5,617	3,381	60.2	275	262	16	6.1
長野市	35	8	22.9	864	576	66.7	34	10	29.4	898	586	65.3	24	24	2	8.3
松本市	28	10	35.7	543	396	72.9	16	11	68.8	559	407	72.8	36	36	0	0.0
上田市	29	5	17.2	331	207	62.5	24	10	41.7	355	217	61.1	9	9	2	22.2
岡谷市	18	3	16.7	140	77	55.0	8	4	50.0	148	81	54.7	3	3	0	0.0
飯田市	23	2	8.7	235	148	63.0	13	5	38.5	248	153	61.7	21	21	1	4.8
諏訪市	15	5	33.3	120	54	45.0	8	4	50.0	128	58	45.3	5	1	0	0.0
須坂市	20	1	5.0	118	63	53.4	6	4	66.7	124	67	54.0	10	10	1	10.0
小諸市	19	5	26.3	111	74	66.7	8	5	62.5	119	79	66.4	1	1	1	100.0
伊那市	21	5	23.8	169	105	62.1	10	2	20.0	179	107	59.8	14	14	0	0.0
駒ヶ根市	15	4	26.7	69	39	56.5	6	3	50.0	75	42	56.0	3	3	0	0.0
中野市	20	2	10.0	112	57	50.9	9	6	66.7	121	63	52.1	4	1	0	0.0
大町市	16	3	18.8	81	36	44.4	9	7	77.8	90	43	47.8	6	6	0	0.0
飯山市	16	2	12.5	75	39	52.0	6	2	33.3	81	41	50.6	1	1	0	0.0
茅野市	18	3	16.7	123	57	46.3	8	4	50.0	131	61	46.6	11	11	0	0.0
塩尻市	18	3	16.7	158	94	59.5	10	6	60.0	168	100	59.5	10	10	1	10.0
佐久市	26	5	19.2	229	139	60.7	15	10	66.7	244	149	61.1	8	8	2	25.0
千曲市	20	3	15.0	154	94	61.0	10	4	40.0	164	98	59.8	6	6	0	0.0
東御市	16	4	25.0	81	45	55.6	8	4	50.0	89	49	55.1	6	6	0	0.0
安曇野市	21	3	14.3	213	117	54.9	15	7	46.7	228	124	54.4	1	1	0	0.0
小海町	12	2	16.7	19	13	68.4	2	1	50.0	21	14	66.7	1	1	0	0.0
川上村	10	1	10.0	11	8	72.7	1	0	0.0	12	8	66.7	1	1	0	0.0
南牧村	7	1	14.3	13	10	76.9	1	0	0.0	14	10	71.4	1	1	1	100.0
南相木村	8	0	0.0	9	6	66.7	1	0	0.0	10	6	60.0	1	1	0	0.0
北相木村	7	1	14.3	5	3	60.0	1	0	0.0	6	3	50.0	1	1	0	0.0
佐久穂町	14	2	14.3	41	23	56.1	5	3	60.0	46	26	56.5	1	1	0	0.0
軽井沢町	15	4	26.7	42	27	64.3	6	2	33.3	48	29	60.4	1	1	0	0.0
御代田町	14	4	28.6	35	25	71.4	4	2	50.0	39	27	69.2	1	1	0	0.0
立科町	12	3	25.0	23	16	69.6	4	1	25.0	27	17	63.0	1	1	0	0.0
青木村	10	1	10.0	17	15	88.2	3	3	100.0	20	18	90.0	1	1	0	0.0
長和町	10	1	10.0	29	19	65.5	4	2	50.0	33	21	63.6	1	1	0	0.0
下諏訪町	13	4	30.8	57	28	49.1	5	3	60.0	62	31	50.0	1	1	0	0.0
富士見町	11	3	27.3	43	22	51.2	5	1	20.0	48	23	47.9	1	1	0	0.0
原村	12	2	16.7	25	17	68.0	4	1	25.0	29	18	62.1	1	1	0	0.0
辰野町	14	3	21.4	56	32	57.1	6	3	50.0	62	35	56.5	1	1	1	100.0
箕輪町	14	2	14.3	59	36	61.0	6	3	50.0	65	39	60.0	1	1	0	0.0
飯島町	12	2	16.7	25	16	64.0	4	2	50.0	29	18	62.1	5	5	0	0.0
南箕輪村	10	3	30.0	30	14	46.7	4	2	50.0	34	16	47.1	4	1	0	0.0
中川村	10	1	10.0	16	10	62.5	2	0	0.0	18	10	55.6	1	1	0	0.0
宮田村	12	1	8.3	19	14	73.7	3	2	66.7	22	16	72.7	1	1	0	0.0
松川町	14	2	14.3	27	15	55.6	3	1	33.3	30	16	53.3	9	9	0	0.0
高森町	13	2	15.4	28	19	67.9	2	1	50.0	30	20	66.7	1	1	0	0.0
阿南町	12	2	16.7	22	15	68.2	4	3	75.0	26	18	69.2	5	4	0	0.0
阿智村	12	3	25.0	26	23	88.5	4	2	50.0	30	25	83.3	7	7	0	0.0



市 町 村 名	議会議員			民生児童委員等									公民館長			
	総 議 員 数	うち 女 性 議 員	女 性 比 率 (%)	民生児童委員			人権擁護委員			合計			公 民 館 数	館 長 数	うち 女 性 数	女 性 比 率 (%)
				総 委 員 数	うち 女 性 委 員	女 性 比 率 (%)	総 委 員 数	うち 女 性 委 員	女 性 比 率 (%)	総 委 員 数	うち 女 性 委 員	女 性 比 率 (%)				
平谷村	7	0	0.0	3	2	66.7	1	0	0.0	4	2	50.0	1	1	0	0.0
根羽村	6	1	16.7	1	1	100.0	1	1	100.0	2	2	100.0	1	1	0	0.0
下條村	9	3	33.3	10	6	60.0	1	1	100.0	11	7	63.6	1	1	0	0.0
売木村	6	0	0.0	4	3	75.0	1	0	0.0	5	3	60.0	1	1	0	0.0
天龍村	8	1	12.5	10	8	80.0	1	1	100.0	11	9	81.8	1	1	0	0.0
泰阜村	9	1	11.1	7	5	71.4	1	0	0.0	8	5	62.5	1	1	0	0.0
喬木村	11	2	18.2	19	12	63.2	3	2	66.7	22	14	63.6	1	1	0	0.0
豊丘村	13	3	23.1	17	8	47.1	2	2	100.0	19	10	52.6	1	1	0	0.0
大鹿村	8	3	37.5	7	7	100.0	1	1	100.0	8	8	100.0	3	1	0	0.0
上松町	10	2	20.0	19	12	63.2	3	1	33.3	22	13	59.1	1	1	1	100.0
南木曾町	9	1	11.1	13	4	30.8	3	1	33.3	16	5	31.3	1	1	0	0.0
木祖村	9	2	22.2	11	8	72.7	2	1	50.0	13	9	69.2	1	1	0	0.0
玉滝村	5	0	0.0	6	3	50.0	2	0	0.0	8	3	37.5	1	1	1	100.0
大桑村	10	2	20.0	14	4	28.6	3	2	66.7	17	6	35.3	1	1	0	0.0
木曾町	11	3	27.3	47	27	57.4	7	2	28.6	54	29	53.7	4	4	2	50.0
麻績村	8	0	0.0	11	9	81.8	2	1	50.0	13	10	76.9	1	1	0	0.0
生坂村	8	3	37.5	11	9	81.8	2	1	50.0	13	10	76.9	1	1	0	0.0
山形村	11	1	9.1	19	13	68.4	4	2	50.0	23	15	65.2	1	1	0	0.0
朝日村	10	5	50.0	12	8	66.7	3	1	33.3	15	9	60.0	1	1	0	0.0
筑北村	12	2	16.7	27	12	44.4	3	2	66.7	30	14	46.7	1	1	0	0.0
池田町	11	4	36.4	36	23	63.9	3	2	66.7	39	25	64.1	1	1	0	0.0
松川村	12	2	16.7	24	12	50.0	3	1	33.3	27	13	48.1	1	1	0	0.0
白馬村	12	2	16.7	22	9	40.9	3	2	66.7	25	11	44.0	1	1	0	0.0
小谷村	10	2	20.0	18	10	55.6	2	1	50.0	20	11	55.0	1	1	0	0.0
坂城町	13	3	23.1	39	16	41.0	6	3	50.0	45	19	42.2	1	1	0	0.0
小布施町	14	4	28.6	19	8	42.1	3	2	66.7	22	10	45.5	1	1	0	0.0
高山村	12	1	8.3	18	15	83.3	2	1	50.0	20	16	80.0	1	1	0	0.0
山ノ内町	14	3	21.4	44	21	47.7	4	3	75.0	48	24	50.0	5	5	0	0.0
木島平村	9	1	11.1	21	11	52.4	3	1	33.3	24	12	50.0	1	1	0	0.0
野沢温泉村	8	0	0.0	16	8	50.0	2	1	50.0	18	9	50.0	1	1	0	0.0
信濃町	12	1	8.3	31	16	51.6	4	2	50.0	35	18	51.4	5	5	0	0.0
小川村	10	1	10.0	15	8	53.3	2	1	50.0	17	9	52.9	1	1	0	0.0
飯綱町	15	3	20.0	34	23	67.6	5	2	40.0	39	25	64.1	1	1	0	0.0
栄村	10	1	10.0	12	6	50.0	2	1	50.0	14	7	50.0	1	1	0	0.0

市 町 村 名	小・中学校PTA会長																							
	小学校						中学校						小中学校を兼ねるPTA会長						合計					
	会長		副会長		女性 比率 (%)	女性 比率 (%)	会長		副会長		女性 比率 (%)	女性 比率 (%)	会長		副会長		女性 比率 (%)	女性 比率 (%)	会長		副会長			
	総 数	う ち 女 性 数	総 数	う ち 女 性 数			総 数	う ち 女 性 数	総 数	う ち 女 性 数			総 数	う ち 女 性 数	総 数	う ち 女 性 数			総 数	う ち 女 性 数	総 数	う ち 女 性 数	総 数	う ち 女 性 数
合計	332	29	8.7	772	413	53.5	162	25	15.4	403	211	52.4	23	5	21.7	54	22	40.7	517	59	11.4	1,229	646	52.6
長野市	50	4	8.0	113	63	55.8	20	3	15.0	49	30	61.2	4	1	25.0	15	6	40.0	74	8	10.8	177	99	55.9
松本市	25	1	4.0	84	49	58.3	15	4	26.7	45	18	40.0	3	1	33.3	7	2	28.6	43	6	14.0	136	69	50.7
上田市	24	3	12.5	27	20	74.1	10	2	20.0	9	7	77.8	1	0	0.0	1	1	100.0	35	5	14.3	37	28	75.7
岡谷市	7	1	14.3	19	10	52.6	4	1	25.0	11	5	45.5	1	0	0.0	4	2	50.0	12	2	16.7	34	17	50.0
飯田市	19	1	5.3	40	19	47.5	9	0	0.0	22	9	40.9							28	1	3.6	62	28	45.2
諏訪市	6	1	16.7	12	6	50.0	4	2	50.0	11	5	45.5							10	3	30.0	23	11	47.8
須坂市	11	0	0.0	24	13	54.2	4	1	25.0	9	4	44.4							15	1	6.7	33	17	51.5
小諸市	6	2	33.3	20	14	70.0	2	1	50.0	5	1	20.0							8	3	37.5	25	15	60.0
伊那市	15	0	0.0	31	14	45.2	6	0	0.0	17	9	52.9							21	0	0.0	48	23	47.9
駒ヶ根市	5	0	0.0	15	6	40.0	2	0	0.0	6	2	33.3							7	0	0.0	21	8	38.1
中野市	6	0	0.0	13	5	38.5	3	0	0.0	8	6	75.0	1	0	0.0	3	2	66.7	10	0	0.0	24	13	54.2
大町市	4	0	0.0	12	8	66.7	2	0	0.0	6	2	33.3	2	2	100.0	6	4	66.7	8	2	25.0	24	14	58.3
飯山市	7	0	0.0	14	7	50.0	2	0	0.0	4	2	50.0							9	0	0.0	18	9	50.0
茅野市	9	0	0.0	23	11	47.8	4	0	0.0	12	7	58.3							13	0	0.0	35	18	51.4
塩尻市	9	0	0.0	23	12	52.2	6	1	16.7	15	9	60.0							15	1	6.7	38	21	55.3
佐久市	14	3	21.4	36	19	52.8	7	3	42.9	25	14	56.0							21	6	28.6	61	33	54.1
千曲市	9	1	11.1	24	9	37.5	4	1	25.0	11	5	45.5							13	2	15.4	35	14	40.0
東御市	5	1	20.0	12	7	58.3	2	1	50.0	6	5	83.3							7	2	28.6	18	12	66.7
安曇野市	10	2	20.0	19	15	78.9	7	0	0.0	14	8	57.1							17	2	11.8	33	23	69.7
小海町	1	0	0.0	2	2	100.0	1	0	0.0	5	3	60.0							2	0	0.0	7	5	71.4
川上村	2	0	0.0	4	2	50.0	1	0	0.0	2	1	50.0							3	0	0.0	6	3	50.0
南牧村	2	0	0.0	4	2	50.0	1	0	0.0	2	1	50.0							3	0	0.0	6	3	50.0
南相木村	1	0	0.0	2	2	100.0													1	0	0.0	2	2	100.0
北相木村	1	0	0.0	2	1	50.0	1	0	0.0	2	0	0.0							2	0	0.0	4	1	25.0
佐久穂町	1	0	0.0	3	2	66.7	1	0	0.0	3	2	66.7							2	0	0.0	6	4	66.7
軽井沢町	3	2	66.7	10	8	80.0	1	0	0.0	3	3	100.0							4	2	50.0	13	11	84.6
御代田町	2	1	50.0	12	6	50.0	1	1	100.0	6	2	33.3							3	2	66.7	18	8	44.4
立科町	1	0	0.0	2	1	50.0	1	0	0.0	2	1	50.0							2	0	0.0	4	2	50.0
青木村	1	0	0.0	3	0	0.0	1	0	0.0	2	2	100.0							2	0	0.0	5	2	40.0
長和町	2	0	0.0	3	1	33.3													2	0	0.0	3	1	33.3
下諏訪町	2	0	0.0	4	2	50.0	2	0	0.0	4	2	50.0	1	0	0.0				5	0	0.0	8	4	50.0
富士見町	3	0	0.0	8	3	37.5	1	1	100.0	3	2	66.7							4	1	25.0	11	5	45.5
原村	1	0	0.0	2	1	50.0	1	1	100.0	2	1	50.0							2	1	50.0	4	2	50.0
辰野町	5	0	0.0	16	8	50.0	1	0	0.0	5	2	40.0							6	0	0.0	21	10	47.6
箕輪町	5	0	0.0	12	5	41.7	1	0	0.0	4	2	50.0	1	0	0.0	1	0	0.0	7	0	0.0	17	7	41.2
飯島町	2	0	0.0	3	1	33.3	1	0	0.0	2	1	50.0							3	0	0.0	5	2	40.0
南箕輪村	2	0	0.0	4	2	50.0	1	0	0.0	2	1	50.0							3	0	0.0	6	3	50.0
中川村	2	0	0.0	4	2	50.0	1	0	0.0	2	1	50.0							3	0	0.0	6	3	50.0
宮田村	1	0	0.0	1	0	0.0	1	0	0.0	2	1	50.0							2	0	0.0	3	1	33.3
松川町	2	0	0.0	4	2	50.0	1	0	0.0	2	2	100.0							3	0	0.0	6	4	66.7
高森町	2	1	50.0	6	4	66.7	1	0	0.0	2	1	50.0							3	1	33.3	8	5	62.5
阿南町	3	1	33.3	8	2	25.0	1	0	0.0	3	2	66.7	1	0	0.0	1	0	0.0	5	1	20.0	12	4	33.3
阿智村	5	1	20.0	13	6	46.2	1	0	0.0	3	1	33.3							6	1	16.7	16	7	43.8

市 町 村 名	小・中学校PTA会長																								
	小学校						中学校					小中学校を兼ねるPTA会長					合計								
	会長		副会長		女性 比率 (%)		会長		副会長		女性 比率 (%)		会長		副会長		女性 比率 (%)		会長		副会長		女性 比率 (%)		
	総 数	う ち 女 性 数	総 数	う ち 女 性 数			総 数	う ち 女 性 数	総 数	う ち 女 性 数			総 数	う ち 女 性 数	総 数	う ち 女 性 数			総 数	う ち 女 性 数	総 数	う ち 女 性 数			総 数
平谷村	1	0	0.0															1	0	0.0	0	0			
根羽村													1	0	0.0	1	0	0.0	1	0	0.0	1	0	0.0	
下條村	1	0	0.0	2	1	50.0	1	0	0.0	2	1	50.0						2	0	0.0	4	2	50.0		
売木村													1	0	0.0	1	0	0.0	1	0	0.0	1	0	0.0	
天龍村	1	0	0.0	1	0	0.0	1	0	0.0	1	0	0.0	1	0	0.0	1	0	0.0	3	0	0.0	3	0	0.0	
泰阜村				3	2	66.7	1	0	0.0	2	0	0.0	1	0	0.0	5	2	40.0	2	0	0.0	10	4	40.0	
喬木村	2	0	0.0	4	2	50.0	1	0	0.0	2	1	50.0						3	0	0.0	6	3	50.0		
豊丘村	2	0	0.0	4	2	50.0	1	0	0.0	2	1	50.0						3	0	0.0	6	3	50.0		
大鹿村													1	1	100.0	2	2	100.0	1	1	100.0	2	2	100.0	
上松町	1	0	0.0	2	1	50.0	1	0	0.0	2	1	50.0						2	0	0.0	4	2	50.0		
南木曾町	1	0	0.0	2	1	50.0	1	0	0.0	2	1	50.0						2	0	0.0	4	2	50.0		
木祖村	1	0	0.0	2	1	50.0	1	0	0.0	2	1	50.0						2	0	0.0	4	2	50.0		
玉滝村	1	0	0.0	2	1	50.0												1	0	0.0	2	1	50.0		
大桑村	1	0	0.0	3	2	66.7	1	0	0.0	3	0	0.0						2	0	0.0	6	2	33.3		
木曾町	3	0	0.0	7	3	42.9	2	0	0.0	5	3	60.0	1	0	0.0	2	0	0.0	6	0	0.0	14	6	42.9	
麻績村	1	0	0.0	1	1	100.0	1	1	100.0	2	1	50.0						2	1	50.0	3	2	66.7		
生坂村	1	0	0.0	2	2	100.0	1	1	100.0	2	2	100.0						2	1	50.0	4	4	100.0		
山形村	1	0	0.0	2	1	50.0												1	0	0.0	2	1	50.0		
朝日村	1	1	100.0	2	1	50.0												1	1	100.0	2	1	50.0		
筑北村	1	0	0.0	2	1	50.0	1	0	0.0	2	1	50.0						2	0	0.0	4	2	50.0		
池田町	2	2	100.0	5	3	60.0	1	0	0.0	3	3	100.0						3	2	66.7	8	6	75.0		
松川村	1	0	0.0	1	0	0.0	1	0	0.0	1	0	0.0						2	0	0.0	2	0	0.0		
白馬村	2	0	0.0	4	2	50.0	1	0	0.0	2	2	100.0						3	0	0.0	6	4	66.7		
小谷村	1	0	0.0	2	1	50.0	1	0	0.0	2	1	50.0						2	0	0.0	4	2	50.0		
坂城町	3	0	0.0	6	3	50.0	1	0	0.0	2	1	50.0						4	0	0.0	8	4	50.0		
小布施町	1	0	0.0	2	1	50.0	1	0	0.0	2	1	50.0						2	0	0.0	4	2	50.0		
高山村	1	0	0.0	2	1	50.0	1	0	0.0	2	1	50.0						2	0	0.0	4	2	50.0		
山ノ内町	3	0	0.0	6	3	50.0	1	0	0.0	4	3	75.0						4	0	0.0	10	6	60.0		
木島平村	1	0	0.0	2	1	50.0	1	0	0.0	2	1	50.0						2	0	0.0	4	2	50.0		
野沢温泉村	1	0	0.0	2	1	50.0	1	0	0.0	2	1	50.0						2	0	0.0	4	2	50.0		
信濃町													1	0	0.0	3	1	33.3	1	0	0.0	3	1	33.3	
小川村	1	0	0.0	2	1	50.0	1	0	0.0	2	1	50.0						2	0	0.0	4	2	50.0		
飯綱町	2	0	0.0	4	2	50.0	1	0	0.0	2	1	50.0						3	0	0.0	6	3	50.0		
栄村													1	0	0.0	1	0	0.0	1	0	0.0	1	0	0.0	

6 女性公務員の登用状況

【2023年4月1日現在】（一部市町村を除く）

市 町 村 名	職員全体			管理職(課長相当職以上)						部局長相当職						次長相当職					
	総 数	うち 女性 数	女性 比率 (%)	総 数	うち 女性 数	女性 比率 (%)	うち一般行政職			総 数	うち 女性 数	女性 比率 (%)	うち一般行政職			総 数	うち 女性 数	女性 比率 (%)	うち一般行政職		
							総 数	うち 女性 数	女性 比率 (%)				総 数	うち 女性 数	女性 比率 (%)				総 数	うち 女性 数	女性 比率 (%)
合計	22,015	10,338	47.0	1,901	251	13.2	1,632	190	11.6	252	16	6.3	218	15	6.9	60	5	8.3	45	4	8.9
長野市	2,831	868	30.7	247	11	4.5	196	9	4.6	29	1	3.4	25	1	4.0	26	1	3.8	18	1	5.6
松本市	2,117	1,030	48.7	159	40	25.2	138	38	27.5	18	2	11.1	14	2	14.3	7	2	28.6	7	2	28.6
上田市	1,281	616	48.1	118	18	15.3	97	16	16.5	19	1	5.3	14	1	7.1						
岡谷市	859	496	57.7	51	8	15.7	34	2	5.9	13	0	0.0	9	0	0.0						
飯田市	1,603	881	55.0	99	13	13.1	72	5	6.9	21	2	9.5	17	2	11.8						
諏訪市	478	249	52.1	40	7	17.5	40	7	17.5	9	0	0.0	9	0	0.0						
須坂市	479	189	39.5	45	7	15.6	35	5	14.3	11	2	18.2	9	2	22.2						
小諸市	323	148	45.8	35	3	8.6	31	2	6.5	7	0	0.0	7	0	0.0						
伊那市	583	267	45.8	59	5	8.5	53	4	7.5	19	1	5.3	18	1	5.6						
駒ヶ根市	277	114	41.2	30	1	3.3	27	1	3.7	6	0	0.0	6	0	0.0						
中野市	409	201	49.1	37	3	8.1	37	3	8.1	9	2	22.2	9	2	22.2						
大町市	610	308	50.5	30	3	10.0	24	3	12.5	9	0	0.0	8	0	0.0						
飯山市	227	89	39.2	29	2	6.9	29	2	6.9	7	0	0.0	7	0	0.0	2	0	0.0	2	0	0.0
茅野市	510	252	49.4	40	8	20.0	40	8	20.0	10	1	10.0	10	1	10.0						
塩尻市	543	279	51.4	62	12	19.4	52	6	11.5	13	1	7.7	12	1	8.3	8	1	12.5	7	1	14.3
佐久市	1,177	631	53.6	93	12	12.9	66	7	10.6	19	1	5.3	11	0	0.0	11	0	0.0	7	0	0.0
千曲市	470	221	47.0	74	13	17.6	60	5	8.3	12	0	0.0	12	0	0.0						
東御市	361	196	54.3	30	6	20.0	27	4	14.8	9	1	11.1	9	1	11.1						
安曇野市	734	344	46.9	58	9	15.5	58	9	15.5	11	1	9.1	11	1	9.1						
小海町	58	31	53.4	9	1	11.1	9	1	11.1												
川上村	77	33	42.9	12	0	0.0	12	0	0.0												
南牧村	62	31	50.0	10	0	0.0	10	0	0.0												
南相木村	43	18	41.9	7	1	14.3	7	1	14.3												
北相木村	38	17	44.7	4	0	0.0	4	0	0.0												
佐久穂町	267	130	48.7	12	1	8.3	12	1	8.3												
軽井沢町	413	224	54.2	23	1	4.3	16	1	6.3												
御代田町	148	68	45.9	12	1	8.3	11	1	9.1												
立科町	99	35	35.4	9	3	33.3	9	3	33.3												
青木村	54	22	40.7	9	1	11.1	8	0	0.0							4	1	25.0	3	0	0.0
長和町	93	42	45.2	10	0	0.0	10	0	0.0												
下諏訪町	227	103	45.4	9	1	11.1	9	1	11.1												
富士見町	171	89	52.0	19	3	15.8	15	2	13.3												
原村	111	52	46.8	10	0	0.0	10	0	0.0												
辰野町	371	229	61.7	18	5	27.8	15	3	20.0												
箕輪町	211	114	54.0	18	3	16.7	16	2	12.5	1	0	0.0	1	0	0.0						
飯島町	120	62	51.7	11	3	27.3	11	3	27.3												
南箕輪村	178	108	60.7	14	7	50.0	14	7	50.0												
中川村	81	36	44.4	9	2	22.2	9	2	22.2												
宮田村	99	56	56.6	13	4	30.8	10	1	10.0												
松川町	143	81	56.6	11	1	9.1	11	1	9.1												
高森町	104	46	44.2	8	2	25.0	8	2	25.0												
阿南町	73	30	41.1	7	1	14.3	7	1	14.3												
阿智村	102	42	41.2	10	1	10.0	10	1	10.0												

市 町 村 名	職員全体			管理職(課長相当職以上)						部局長相当職						次長相当職					
	総 数	うち 女性 数	女性 比率 (%)	総 数	うち 女性 数	女性 比率 (%)	うち一般行政職			総 数	うち 女性 数	女性 比率 (%)	うち一般行政職			総 数	うち 女性 数	女性 比率 (%)	うち一般行政職		
							総 数	うち 女性 数	女性 比率 (%)				総 数	うち 女性 数	女性 比率 (%)				総 数	うち 女性 数	女性 比率 (%)
平谷村	18	4	22.2	3	0	0.0	3	0	0.0												
根羽村	29	12	41.4	4	0	0.0	4	0	0.0												
下條村	51	25	49.0	5	1	20.0	4	0	0.0												
売木村	19	9	47.4	3	1	33.3	3	1	33.3												
天龍村	44	14	31.8	8	0	0.0	8	0	0.0												
泰阜村	44	20	45.5	3	0	0.0	3	0	0.0												
喬木村	75	33	44.0	9	0	0.0	9	0	0.0												
豊丘村	71	34	47.9	8	2	25.0	8	2	25.0												
大鹿村	41	15	36.6	6	0	0.0	6	0	0.0												
上松町	85	35	41.2	9	1	11.1	8	0	0.0												
南木曾町	95	39	41.1	9	1	11.1	8	1	12.5					1	0	0.0		0	0	0.0	
木祖村	61	24	39.3	7	0	0.0	7	0	0.0												
王滝村	41	12	29.3	6	1	16.7	6	1	16.7												
大桑村	72	35	48.6	9	0	0.0	9	0	0.0												
木曾町	159	65	40.9	17	1	5.9	15	1	6.7												
麻績村	47	16	34.0	7	0	0.0	7	0	0.0					1	0	0.0		1	0	0.0	
生坂村	42	19	45.2	8	2	25.0	7	1	14.3												
山形村	88	44	50.0	10	1	10.0	10	1	10.0												
朝日村	63	29	46.0	7	2	28.6	6	2	33.3												
筑北村	80	38	47.5	8	1	12.5	8	1	12.5												
池田町	90	45	50.0	9	1	11.1	9	1	11.1												
松川村	89	37	41.6	15	0	0.0	15	0	0.0												
白馬村	101	41	40.6	14	2	14.3	14	2	14.3												
小谷村	70	23	32.9	7	1	14.3	6	1	16.7												
坂城町	142	67	47.2	14	2	14.3	14	2	14.3												
小布施町	127	69	54.3	8	0	0.0	7	0	0.0												
高山村	86	32	37.2	8	0	0.0	8	0	0.0												
山ノ内町	174	89	51.1	11	1	9.1	10	1	10.0												
木島平村	75	24	32.0	8	1	12.5	8	1	12.5												
野沢温泉村	64	26	40.6	5	0	0.0	5	0	0.0												
信濃町	197	106	53.8	14	2	14.3	8	1	12.5												
小川村	45	15	33.3	4	0	0.0	4	0	0.0												
飯綱町	253	143	56.5	20	4	20.0	8	0	0.0												
栄村	62	21	33.9	8	0	0.0	8	0	0.0												

【2023年4月1日現在】（一部市町村を除く）

市 町 村 名	課長相当職						課長補佐相当職						係長相当職							
	総 数	うち		うち一般行政職			総 数	うち		うち一般行政職			総 数	うち		うち一般行政職				
		女 性 数	女 性 比 率 (%)	総 数	女 性 数	女 性 比 率 (%)		総 数	女 性 数	女 性 比 率 (%)	総 数	女 性 数		女 性 比 率 (%)	総 数	女 性 数	女 性 比 率 (%)	総 数	女 性 数	女 性 比 率 (%)
合計	1,589	230	14.5	1,369	171	12.5	1,905	505	26.5	1,408	262	18.6	3,630	1,281	35.3	2,555	709	27.7		
長野市	192	9	4.7	153	7	4.6	369	53	14.4	253	29	11.5	722	161	22.3	428	105	24.5		
松本市	134	36	26.9	117	34	29.1	241	61	25.3	179	48	26.8	168	64	38.1	122	42	34.4		
上田市	99	17	17.2	83	15	18.1	157	46	29.3	98	16	16.3	128	49	38.3	96	36	37.5		
岡谷市	38	8	21.1	25	2	8.0	56	24	42.9	21	4	19.0	112	46	41.1	48	9	18.8		
飯田市	78	11	14.1	55	3	5.5	88	15	17.0	69	6	8.7	250	90	36.0	111	18	16.2		
諏訪市	31	7	22.6	31	7	22.6	44	16	36.4	33	5	15.2	55	26	47.3	45	16	35.6		
須坂市	34	5	14.7	26	3	11.5	85	22	25.9	52	9	17.3	58	21	36.2	26	7	26.9		
小諸市	28	3	10.7	24	2	8.3	13	3	23.1	11	1	9.1	75	29	38.7	59	16	27.1		
伊那市	40	4	10.0	35	3	8.6	44	9	20.5	34	3	8.8	137	57	41.6	83	15	18.1		
駒ヶ根市	24	1	4.2	21	1	4.8	27	8	29.6	18	1	5.6	46	14	30.4	31	4	12.9		
中野市	28	1	3.6	28	1	3.6	65	18	27.7	55	7	12.7	80	42	52.5	65	27	41.5		
大町市	21	3	14.3	16	3	18.8	42	5	11.9	34	5	14.7	34	8	23.5	28	8	28.6		
飯山市	20	2	10.0	20	2	10.0	14	0	0.0	14	0	0.0	49	15	30.6	49	15	30.6		
茅野市	30	7	23.3	30	7	23.3	43	12	27.9	43	12	27.9	97	27	27.8	97	27	27.8		
塩尻市	41	10	24.4	33	4	12.1	48	16	33.3	33	5	15.2	82	42	51.2	40	11	27.5		
佐久市	63	11	17.5	48	7	14.6	88	38	43.2	59	12	20.3	153	93	60.8	70	25	35.7		
千曲市	62	13	21.0	48	5	10.4	0	0	0.0	0	0	0.0	100	39	39.0	79	24	30.4		
東御市	21	5	23.8	18	3	16.7	23	4	17.4	16	1	6.3	55	28	50.9	30	13	43.3		
安曇野市	47	8	17.0	47	8	17.0	53	18	34.0	53	18	34.0	118	42	35.6	118	42	35.6		
小海町	9	1	11.1	9	1	11.1	4	0	0.0	4	0	0.0	15	7	46.7	13	5	38.5		
川上村	12	0	0.0	12	0	0.0	3	0	0.0	3	0	0.0	17	6	35.3	17	6	35.3		
南牧村	10	0	0.0	10	0	0.0	18	11	61.1	10	3	30.0	11	5	45.5	7	1	14.3		
南相木村	7	1	14.3	7	1	14.3	1	0	0.0	1	0	0.0	8	1	12.5	7	0	0.0		
北相木村	4	0	0.0	4	0	0.0	2	0	0.0	2	0	0.0	7	2	28.6	7	2	28.6		
佐久穂町	12	1	8.3	12	1	8.3	20	2	10.0	15	1	6.7	26	10	38.5	14	8	57.1		
軽井沢町	23	1	4.3	16	1	6.3	41	16	39.0	29	8	27.6	42	20	47.6	30	11	36.7		
御代田町	12	1	8.3	11	1	9.1	13	5	38.5	9	3	33.3	26	10	38.5	18	5	27.8		
立科町	9	3	33.3	9	3	33.3	1	1	100.0	1	1	100.0	16	4	25.0	16	4	25.0		
青木村	5	0	0.0	5	0	0.0	11	2	18.2	9	0	0.0	7	3	42.9	6	2	33.3		
長和町	10	0	0.0	10	0	0.0	5	1	20.0	5	1	20.0	23	5	21.7	19	2	10.5		
下諏訪町	9	1	11.1	9	1	11.1	9	1	11.1	9	1	11.1	32	10	31.3	27	5	18.5		
富士見町	19	3	15.8	15	2	13.3							37	20	54.1	31	16	51.6		
原村	10	0	0.0	10	0	0.0							27	10	37.0	27	10	37.0		
辰野町	18	5	27.8	15	3	20.0	22	9	40.9	20	7	35.0	42	15	35.7	35	11	31.4		
箕輪町	17	3	17.6	15	2	13.3	11	10	90.9	3	2	66.7	52	24	46.2	42	15	35.7		
飯島町	11	3	27.3	11	3	27.3	24	9	37.5	24	9	37.5	12	7	58.3	7	2	28.6		
南箕輪村	14	7	50.0	14	7	50.0	1	1	100.0	1	1	100.0	40	19	47.5	32	12	37.5		
中川村	9	2	22.2	9	2	22.2	4	4	100.0	1	1	100.0	21	3	14.3	21	3	14.3		
宮田村	13	4	30.8	10	1	10.0							21	6	28.6	18	3	16.7		
松川町	11	1	9.1	11	1	9.1							34	16	47.1	28	10	35.7		
高森町	8	2	25.0	8	2	25.0	8	1	12.5	8	1	12.5	23	7	30.4	20	4	20.0		
阿南町	7	1	14.3	7	1	14.3	9	0	0.0	9	0	0.0	11	3	27.3	11	2	18.2		
阿智村	10	1	10.0	10	1	10.0	13	3	23.1	12	2	16.7	16	3	18.8	14	2	14.3		

市 町 村 名	課長相当職						課長補佐相当職						係長相当職							
	総 数	うち		うち一般行政職			総 数	うち		うち一般行政職			総 数	うち		うち一般行政職				
		女 性 数	女 性 比 率 (%)	総 数	女 性 数	女 性 比 率 (%)		総 数	女 性 数	女 性 比 率 (%)	総 数	女 性 数		女 性 比 率 (%)	総 数	女 性 数	女 性 比 率 (%)	総 数	女 性 数	女 性 比 率 (%)
平谷村	3	0	0.0	3	0	0.0	3	0	0.0	3	0	0.0								
根羽村	4	0	0.0	4	0	0.0	4	2	50.0	4	2	50.0	6	1	16.7	6	1	16.7		
下條村	5	1	20.0	4	0	0.0	1	0	0.0	1	0	0.0	7	4	57.1	7	4	57.1		
売木村	3	1	33.3	3	1	33.3	2	1	50.0	2	1	50.0	1	0	0.0	1	0	0.0		
天龍村	8	0	0.0	8	0	0.0	3	2	66.7	3	2	66.7	13	3	23.1	13	3	23.1		
泰阜村	3	0	0.0	3	0	0.0							7	2	28.6	7	2	28.6		
喬木村	9	0	0.0	9	0	0.0							23	9	39.1	18	4	22.2		
豊丘村	8	2	25.0	8	2	25.0	4	3	75.0	4	3	75.0	16	5	31.3	16	5	31.3		
大鹿村	6	0	0.0	6	0	0.0	6	2	33.3	6	2	33.3	6	1	16.7	6	1	16.7		
上松町	9	1	11.1	8	0	0.0	7	3	42.9	5	1	20.0	21	7	33.3	19	4	21.1		
南木曾町	8	1	12.5	8	1	12.5	14	8	57.1	11	5	45.5	14	8	57.1	10	2	20.0		
木祖村	7	0	0.0	7	0	0.0	5	0	0.0	5	0	0.0	9	2	22.2	9	2	22.2		
玉滝村	6	1	16.7	6	1	16.7	4	1	25.0	4	1	25.0	14	4	28.6	11	1	9.1		
大桑村	9	0	0.0	9	0	0.0	3	2	66.7	3	2	66.7	11	5	45.5	10	4	40.0		
木曾町	17	1	5.9	15	1	6.7	21	7	33.3	14	1	7.1	51	14	27.5	40	6	15.0		
麻績村	6	0	0.0	6	0	0.0							8	3	37.5	7	2	28.6		
生坂村	8	2	25.0	7	1	14.3							11	4	36.4	10	3	30.0		
山形村	10	1	10.0	10	1	10.0	10	4	40.0	6	1	16.7	13	6	46.2	10	4	40.0		
朝日村	7	2	28.6	6	2	33.3	14	6	42.9	11	3	27.3	9	3	33.3	9	3	33.3		
筑北村	8	1	12.5	8	1	12.5	10	4	40.0	9	3	33.3	16	8	50.0	10	2	20.0		
池田町	9	1	11.1	9	1	11.1	5	3	60.0	5	3	60.0	23	6	26.1	23	6	26.1		
松川村	15	0	0.0	15	0	0.0	5	2	40.0	5	2	40.0	25	11	44.0	24	10	41.7		
白馬村	14	2	14.3	14	2	14.3	2	0	0.0	2	0	0.0	26	10	38.5	21	5	23.8		
小谷村	7	1	14.3	6	1	16.7	4	0	0.0	3	0	0.0	10	2	20.0	9	1	11.1		
坂城町	14	2	14.3	14	2	14.3	13	5	38.5	10	2	20.0	26	9	34.6	23	6	26.1		
小布施町	8	0	0.0	7	0	0.0	6	0	0.0	5	0	0.0	24	11	45.8	16	7	43.8		
高山村	8	0	0.0	8	0	0.0	4	2	50.0	4	2	50.0	10	0	0.0	10	0	0.0		
山ノ内町	11	1	9.1	10	1	10.0	10	0	0.0	9	0	0.0	31	12	38.7	20	6	30.0		
木島平村	8	1	12.5	8	1	12.5							14	1	7.1	14	1	7.1		
野沢温泉村	5	0	0.0	5	0	0.0	4	1	25.0	4	1	25.0	14	1	7.1	14	1	7.1		
信濃町	14	2	14.3	8	1	12.5	2	0	0.0	2	0	0.0	29	11	37.9	21	5	23.8		
小川村	4	0	0.0	4	0	0.0	7	0	0.0	7	0	0.0	6	0	0.0	6	0	0.0		
飯綱町	20	4	20.0	8	0	0.0	12	3	25.0	11	2	18.2	34	6	17.6	26	4	15.4		
栄村	8	0	0.0	8	0	0.0							17	3	17.6	17	3	17.6		

## 7 市町村における女性の参画状況マップ

---

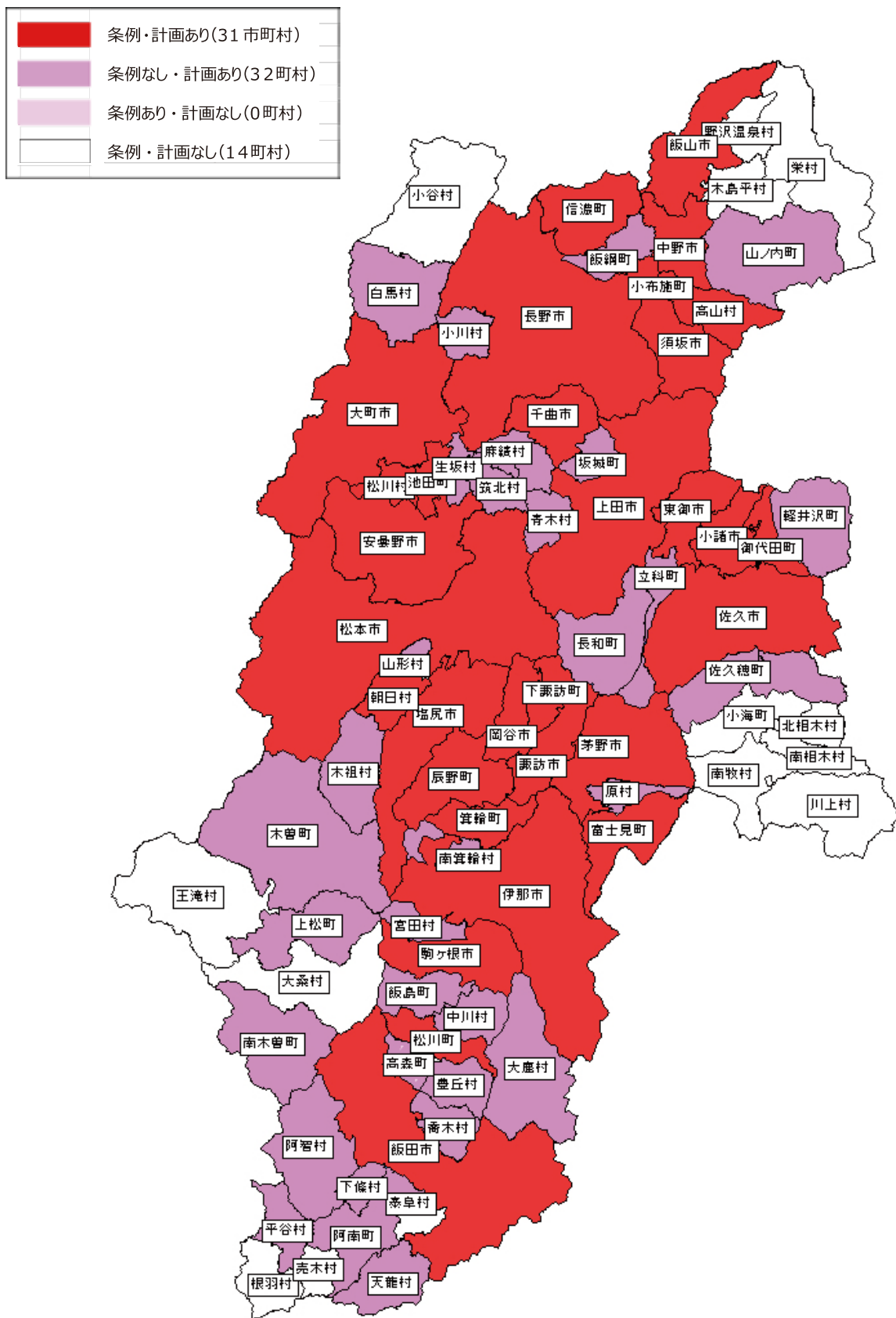
1. 市町村男女共同参画条例制定・計画策定状況
2. 市町村審議会等委員に占める女性の割合
3. 市町村議会における女性議員の割合
4. 市町村職員(管理職:課長級以上)に占める女性の割合
5. 市町村農業委員に占める女性の割合
6. 市町村防災会議に占める女性の割合
7. 自治会長(区長)に占める女性の割合
8. 公民館長に占める女性の割合
9. 公立小・中学校のPTA会長に占める女性の割合
10. 市町村消防団員に占める女性の割合

※1～9：令和5年4月1日現在

10：令和4年4月1日現在



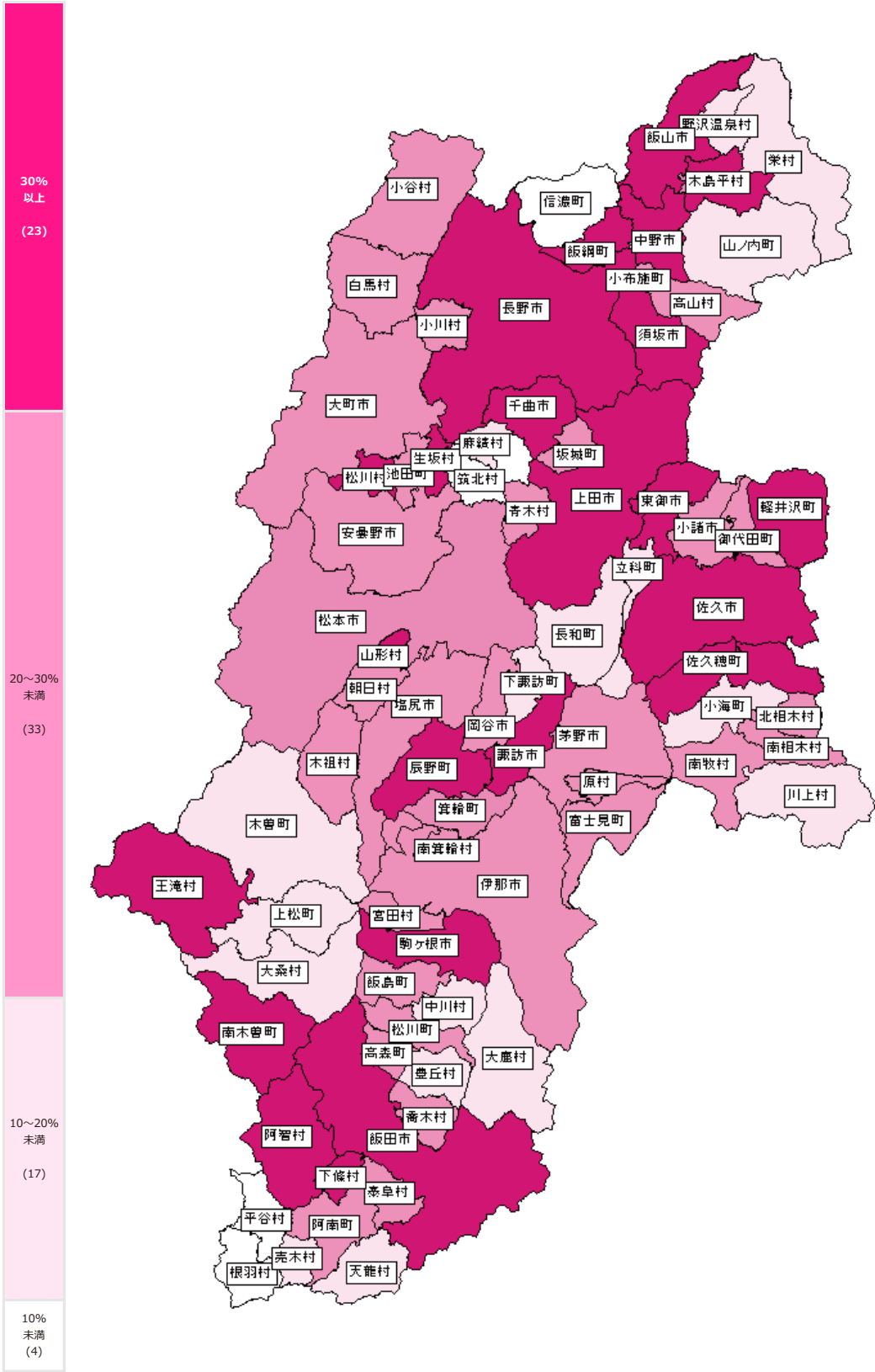
1. 市町村男女共同参画条例制定・計画策定状況（令和5年4月1日現在）



(備考) 内閣府男女共同参画局「地方公共団体における男女共同参画社会の形成又は女性に関する施策の推進状況（令和5年度）」より作成

## 2. 市町村審議会等委員に占める女性の割合（令和5年4月1日現在）

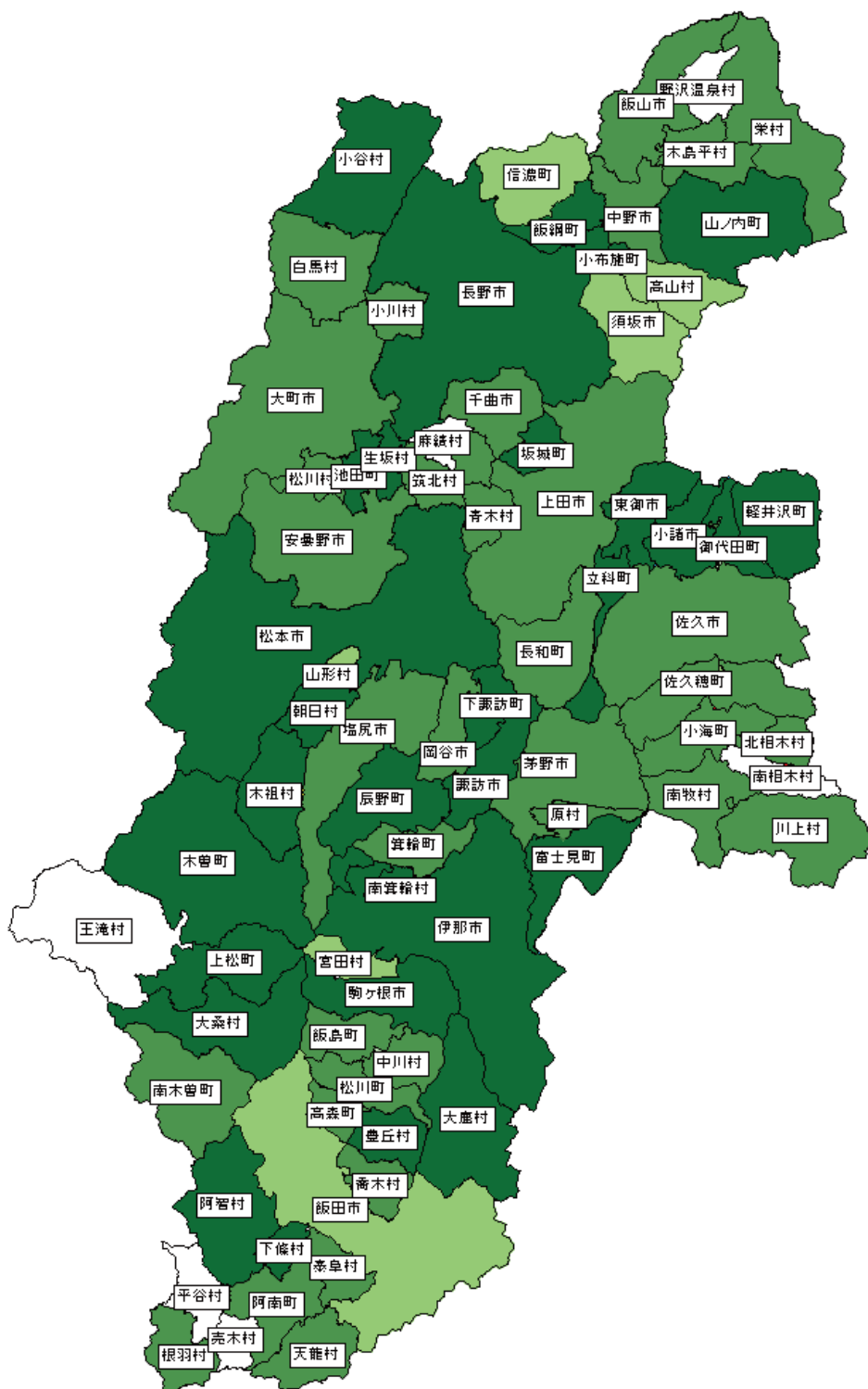
市町村名	女性 実数 (人)	女性 割合 (%)
松川村	29	41.4
南木曾町	76	40.9
飯綱町	39	39.8
佐久市	258	38.7
上田市	289	37.5
諏訪市	185	36.9
木島平村	32	36.0
須坂市	195	35.5
千曲市	98	35.3
東御市	130	35.1
長野市	419	33.9
阿智村	37	33.9
飯田市	507	33.8
山形村	77	33.6
生坂村	51	32.9
駒ヶ根市	93	31.7
玉滝村	17	31.5
下條村	26	31.3
辰野町	68	31.2
佐久穂町	31	30.7
飯山市	82	30.5
軽井沢町	121	30.3
中野市	137	30.2
原村	76	29.5
岡谷市	86	29.4
阿南町	25	29.4
小諸市	115	28.8
小谷村	26	28.6
箕輪町	96	28.3
塩尻市	39	26.7
松本市	183	26.4
御代田町	45	26.2
北相木村	14	25.5
朝日村	83	25.4
泰阜村	15	25.0
宮田村	107	24.9
大町市	113	24.8
小布施町	20	24.7
南箕輪村	70	24.6
白馬村	46	24.3
松川町	44	23.5
池田町	32	23.0
青木村	16	22.9
南相木村	29	22.8
高森町	26	22.8
安曇野市	136	22.1
富士見町	52	22.1
小川村	12	21.8
坂城町	26	21.1
伊那市	160	20.8
木祖村	17	20.7
南牧村	17	20.5
茅野市	43	20.1
飯島町	37	20.1
喬木村	19	20.0
嵩山村	7	20.0
中川村	43	19.6
木曾町	38	18.2
上松町	52	18.0
豊丘村	35	17.5
山ノ内町	20	17.5
下諏訪町	25	17.4
栄村	14	17.3
大桑村	26	16.9
長和町	20	16.0
小海町	9	15.5
川上村	14	14.3
売木村	9	13.8
野沢温泉村	15	13.6
立科町	17	11.6
麻績村	8	11.6
大鹿村	13	10.7
天龍村	4	10.0
筑北村	8	9.4
信濃町	7	8.0
平谷村	4	7.8
根羽村	2	5.4
合計	5,212	27.9



（備考）内閣府男女共同参画局「地方公共団体における男女共同参画社会の形成又は女性に関する施策の推進状況（令和5年度）」より作成

### 3. 市町村議会における女性議員の割合（令和5年4月1日現在）

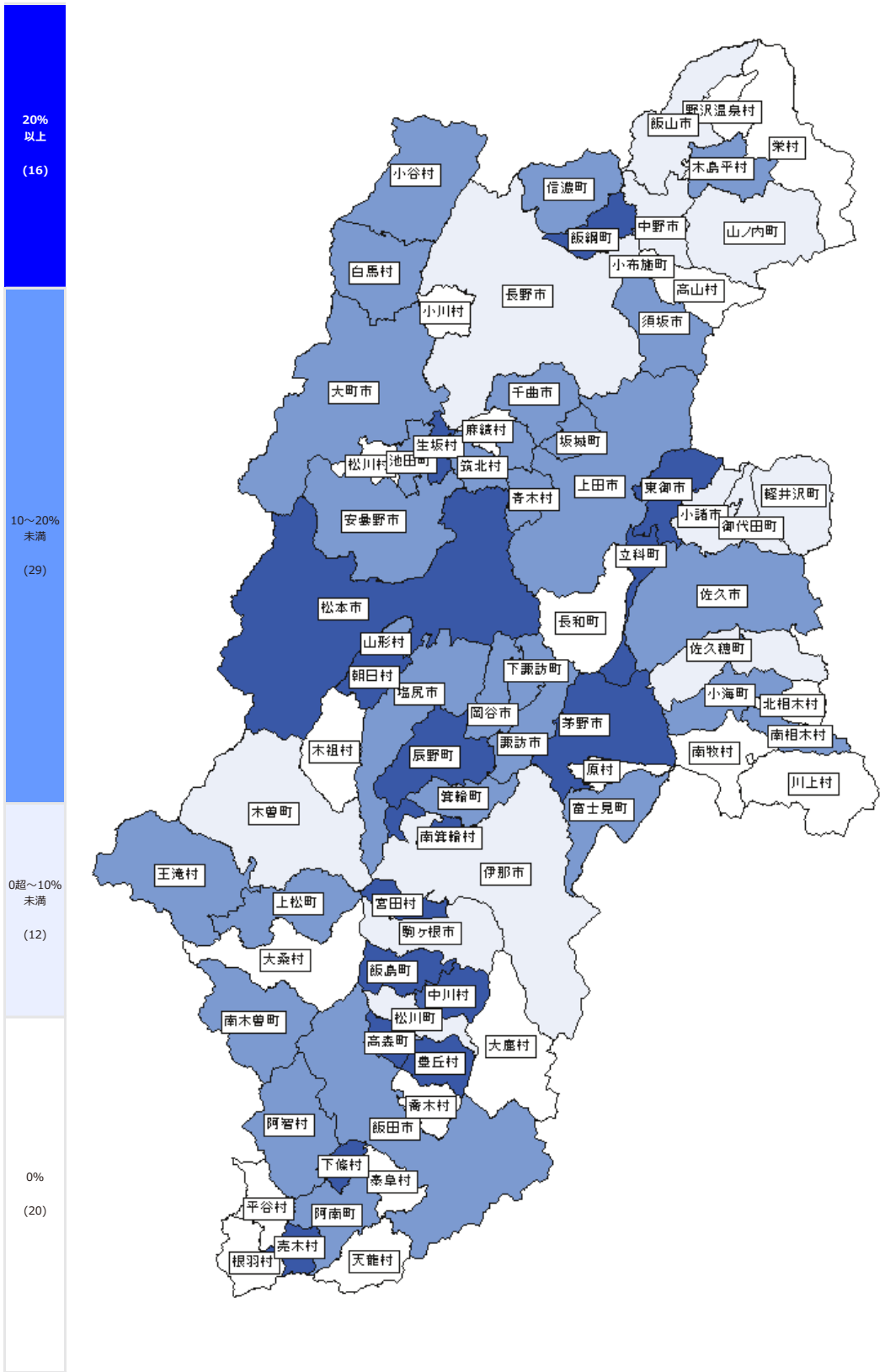
市町村名	女性 実数 (人)	女性 割合 (%)
朝日村	5	50.0
大鹿村	3	37.5
生坂村	3	37.5
池田町	4	36.4
松本市	10	35.7
諏訪市	5	33.3
下條村	3	33.3
下諏訪町	4	30.8
南箕輪村	3	30.0
御代田町	4	28.6
小布施町	4	28.6
富士見町	3	27.3
木曽町	3	27.3
駒ヶ根市	4	26.7
軽井沢町	4	26.7
小諸市	5	26.3
東御市	4	25.0
立科町	3	25.0
阿智村	3	25.0
伊那市	5	23.8
豊丘村	3	23.1
坂城町	3	23.1
長野市	8	22.9
木祖村	2	22.2
辰野町	3	21.4
山ノ内町	3	21.4
上松町	2	20.0
大桑村	2	20.0
小谷村	2	20.0
飯綱町	3	20.0
佐久市	5	19.2
大町市	3	18.8
喬木村	2	18.2
上田市	5	17.2
岡谷市	3	16.7
茅野市	3	16.7
塩尻市	3	16.7
小海町	2	16.7
原村	2	16.7
飯島町	2	16.7
阿南町	2	16.7
根羽村	1	16.7
筑北村	2	16.7
松川村	2	16.7
白馬村	2	16.7
高森町	2	15.4
千曲市	3	15.0
安曇野市	3	14.3
南牧村	1	14.3
北相木村	1	14.3
佐久穂町	2	14.3
箕輪町	2	14.3
松川町	2	14.3
飯山市	2	12.5
天龍村	1	12.5
泰阜村	1	11.1
南木曽町	1	11.1
木島平村	1	11.1
中野市	2	10.0
川上村	1	10.0
青木村	1	10.0
長和町	1	10.0
中川村	1	10.0
小川村	1	10.0
栄村	1	10.0
山形村	1	9.1
飯田市	2	8.7
宮田村	1	8.3
高山村	1	8.3
信濃町	1	8.3
須坂市	1	5.0
南相木村	0	0.0
平谷村	0	0.0
売木村	0	0.0
王滝村	0	0.0
麻績村	0	0.0
野沢温泉村	0	0.0
合計	189	18.6



（備考）長野県県民文化部人権・男女共同参画課調べ（令和5年4月1日現在）

#### 4. 市町村職員(管理職:課長級以上)に占める女性の割合 (令和5年4月1日現在)

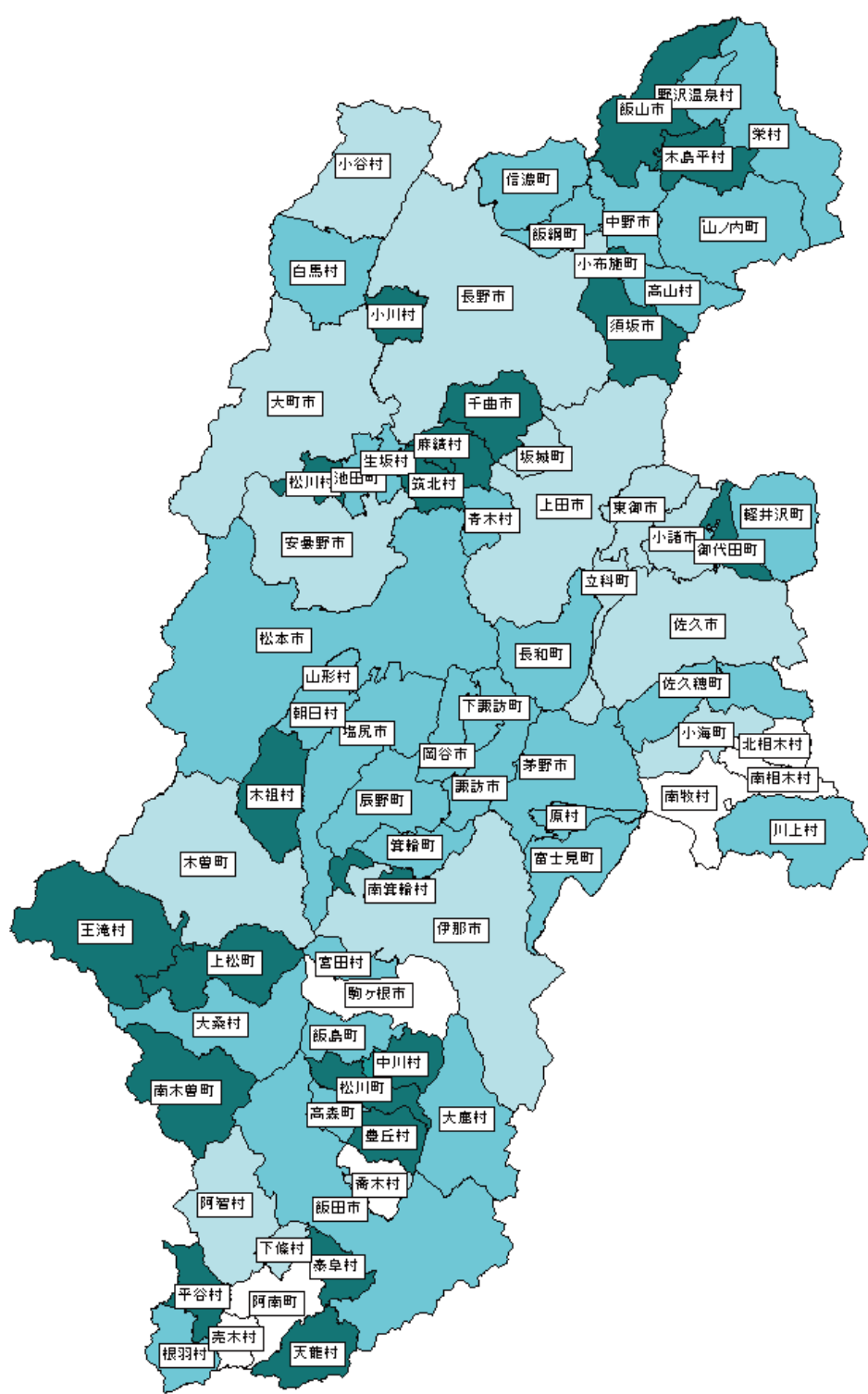
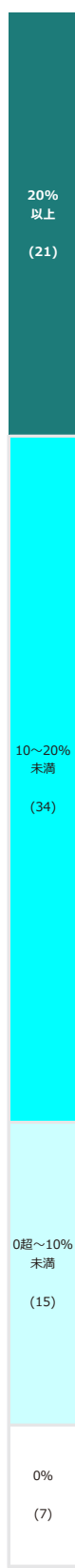
市町村名	女性 実数 (人)	女性 割合 (%)
南箕輪村	7	50.0
立科町	3	33.3
売木村	1	33.3
宮田村	4	30.8
朝日村	2	28.6
辰野町	5	27.8
飯島町	3	27.3
松本市	40	25.2
高森町	2	25.0
豊丘村	2	25.0
生坂村	2	25.0
中川村	2	22.2
茅野市	8	20.0
東御市	6	20.0
下條村	1	20.0
飯綱町	4	20.0
塩尻市	12	19.4
千曲市	13	17.6
諏訪市	7	17.5
箕輪町	3	16.7
王滝村	1	16.7
富士見町	3	15.8
岡谷市	8	15.7
須坂市	7	15.6
安曇野市	9	15.5
上田市	18	15.3
南相木村	1	14.3
阿南町	1	14.3
白馬村	2	14.3
小谷村	1	14.3
坂城町	2	14.3
信濃町	2	14.3
飯田市	13	13.1
佐久市	12	12.9
筑北村	1	12.5
木島平村	1	12.5
小海町	1	11.1
青木村	1	11.1
下諏訪町	1	11.1
上松町	1	11.1
南木曾町	1	11.1
池田町	1	11.1
大町市	3	10.0
阿智村	1	10.0
山形村	1	10.0
松川町	1	9.1
山ノ内町	1	9.1
小諸市	3	8.6
伊那市	5	8.5
佐久穂町	1	8.3
御代田町	1	8.3
中野市	3	8.1
飯山市	2	6.9
木曽町	1	5.9
長野市	11	4.5
軽井沢町	1	4.3
駒ヶ根市	1	3.3
川上村	0	0.0
南牧村	0	0.0
北相木村	0	0.0
長和町	0	0.0
原村	0	0.0
平谷村	0	0.0
根羽村	0	0.0
天龍村	0	0.0
泰阜村	0	0.0
喬木村	0	0.0
大鹿村	0	0.0
木祖村	0	0.0
大桑村	0	0.0
麻績村	0	0.0
松川村	0	0.0
小布施町	0	0.0
高山村	0	0.0
野沢温泉村	0	0.0
小川村	0	0.0
栄村	0	0.0
合計	251	13.2
全国	18,881	17.6



(備考) 内閣府男女共同参画局「地方公共団体における男女共同参画社会の形成又は女性に関する施策の推進状況 (令和5年度)」より作成

## 5. 市町村農業委員に占める女性の割合（令和5年4月1日現在）

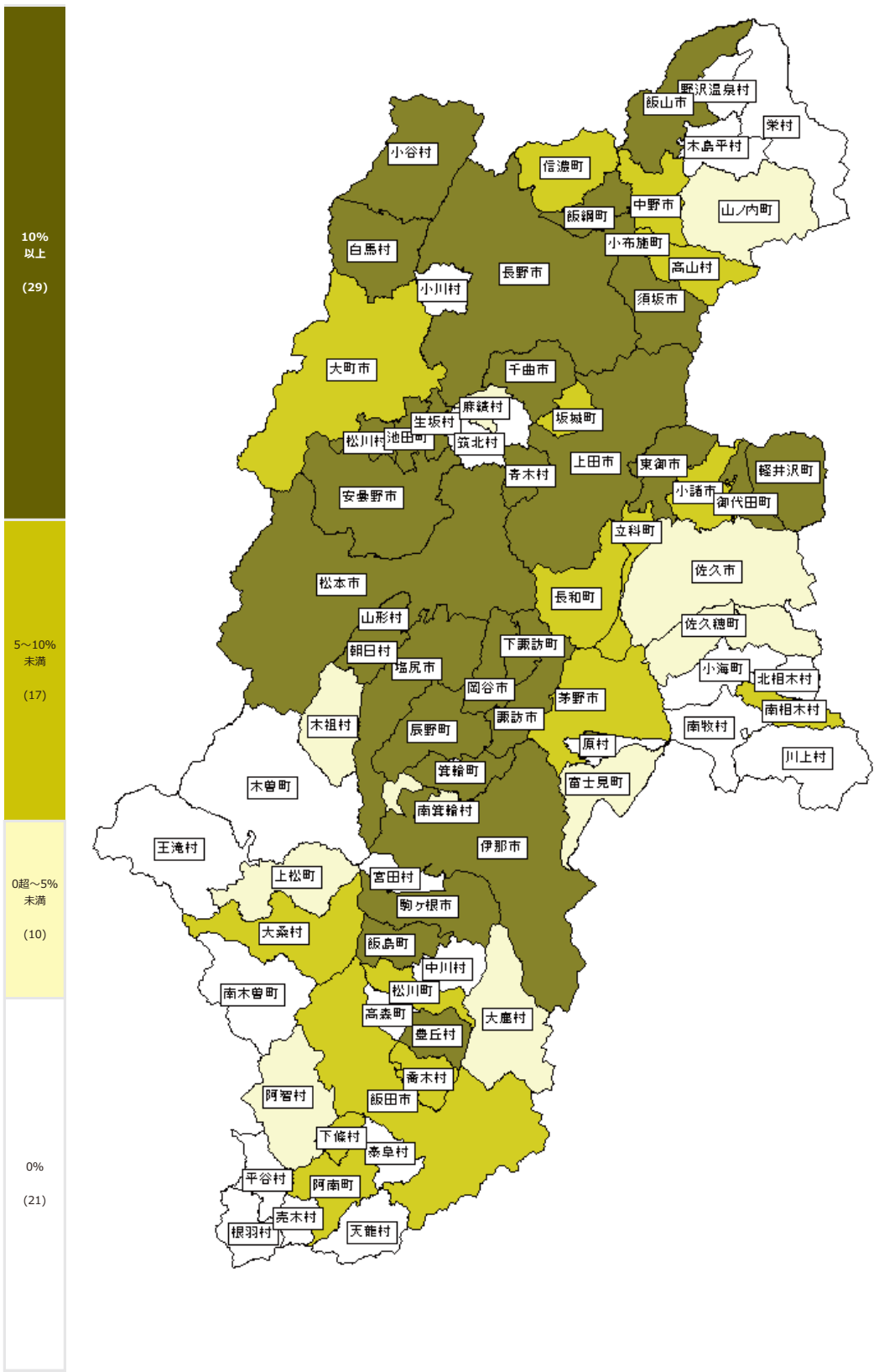
市町村名	女性 実数 (人)	女性 割合 (%)
南箕輪村	6	42.9
王滝村	3	37.5
小川村	3	37.5
泰阜村	2	33.3
上松町	3	33.3
飯山市	6	30.0
松川町	5	29.4
筑北村	4	28.6
天龍村	3	27.3
千曲市	4	26.7
中川村	4	25.0
平谷村	2	25.0
豊丘村	3	25.0
松川村	3	25.0
小布施町	2	22.2
須坂市	3	21.4
御代田町	3	21.4
南木曽町	3	21.4
木祖村	2	20.0
麻績村	2	20.0
木島平村	2	20.0
軽井沢町	4	19.0
佐久穂町	3	18.8
飯綱町	3	18.8
岡谷市	2	18.2
原村	2	18.2
宮田村	2	18.2
生坂村	2	18.2
川上村	2	16.7
青木村	2	16.7
飯島町	2	16.7
池田町	2	16.7
白鳥村	2	16.7
野沢温泉村	1	16.7
埴尻市	3	15.8
高森町	3	15.8
諏訪市	3	14.3
辰野町	2	14.3
根羽村	1	14.3
山形村	2	14.3
高山村	2	14.3
栄村	2	14.3
箕輪町	3	13.6
朝日村	2	13.3
下諏訪町	1	12.5
富士見町	2	11.8
松本市	3	11.5
茅野市	2	11.1
大鹿村	1	11.1
山ノ内町	2	11.1
飯田市	4	10.5
中野市	2	10.0
長和町	1	10.0
大桑村	1	10.0
信濃町	2	10.0
阿智村	2	9.5
伊那市	3	9.1
上田市	4	8.5
安曇野市	2	8.3
小谷村	1	8.3
小諸市	2	7.7
立科町	1	7.7
坂城町	1	7.7
大町市	2	7.4
小海町	1	7.1
木曽町	1	7.1
佐久市	3	6.5
長野市	4	6.0
下條村	1	5.3
東御市	1	4.3
南牧村	0	0.0
北相木村	0	0.0
阿南町	0	0.0
売木村	0	0.0
駒ヶ根市	-	-
南相木村	-	-
橋本村	-	-
合計	170	14.0



（備考）内閣府男女共同参画局「地方公共団体における男女共同参画社会の形成又は女性に関する施策の推進状況（令和5年度）」より作成

## 6. 市町村防災会議に占める女性の割合（令和5年4月1日現在）

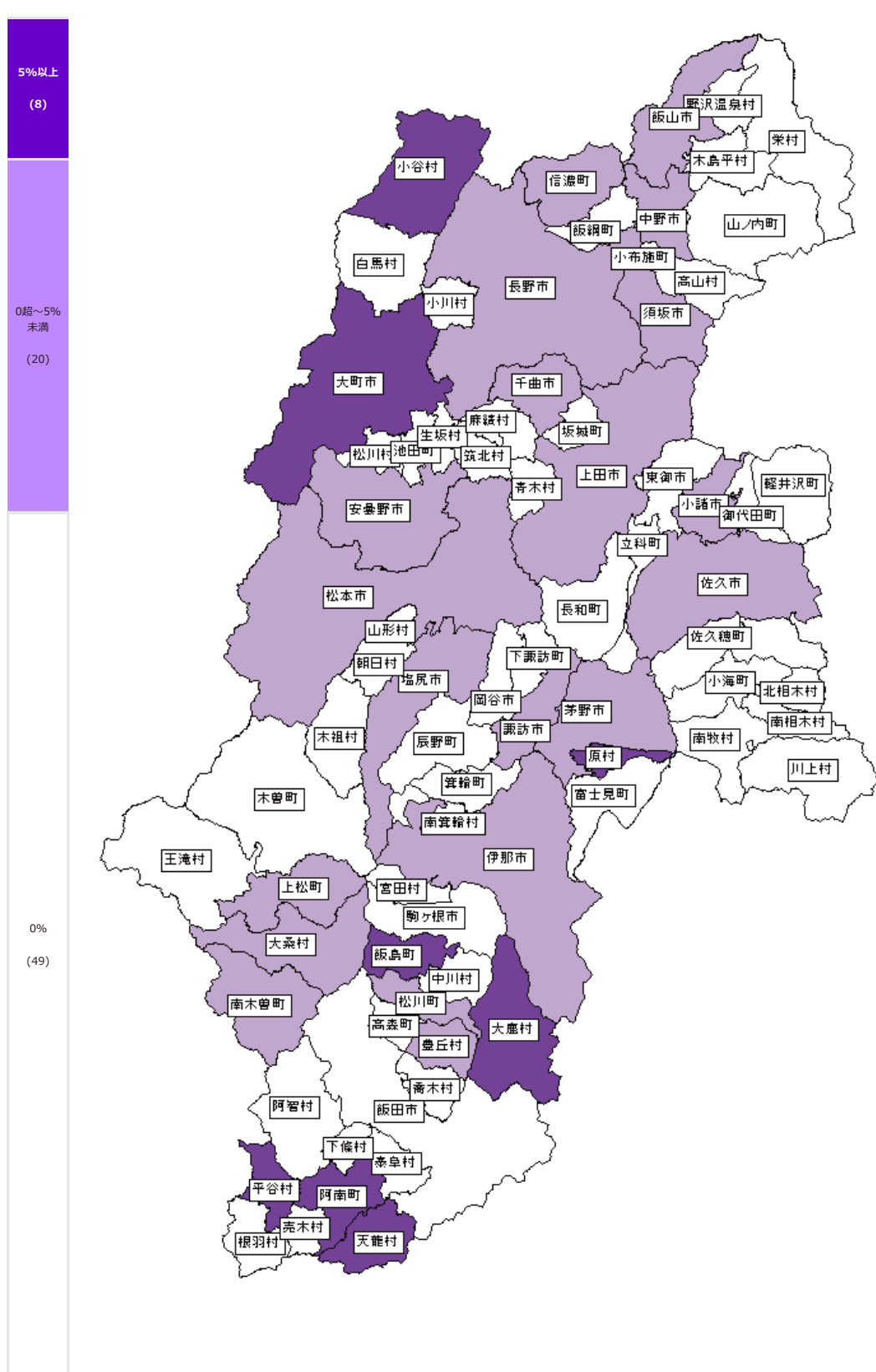
市町村名	女性 実数 (人)	女性 割合 (%)
箕輪町	8	25.8
塩尻市	8	24.2
青木村	6	24.0
諏訪市	8	23.5
御代田町	7	21.2
安曇野市	7	17.9
飯山市	5	17.9
伊那市	6	16.7
東御市	5	16.7
朝日村	5	16.7
岡谷市	5	16.1
飯綱町	4	14.8
松本市	8	14.5
辰野町	5	14.3
豊丘村	2	14.3
須坂市	5	13.9
下諏訪町	4	12.9
駒ヶ根市	5	12.8
飯島町	5	12.5
白馬村	3	12.5
生坂村	4	12.1
上田市	5	11.1
松川村	1	11.1
池田町	3	10.7
小谷村	2	10.5
軽井沢町	4	10.3
長野市	6	10.2
千曲市	3	10.0
山形村	2	10.0
小布施町	2	9.5
立科町	2	9.1
喬木村	2	9.1
坂城町	2	9.1
信濃町	2	9.1
小諸市	3	8.3
大桑村	2	8.3
南相木村	1	8.3
中野市	3	7.9
茅野市	3	6.7
下條村	1	6.7
長和町	2	6.1
大町市	2	5.7
阿南町	1	5.3
高山村	1	5.3
松川町	2	5.1
飯田市	2	5.0
佐久市	2	4.9
南箕輪村	1	4.5
大鹿村	1	4.5
佐久穂町	1	4.3
麻績村	1	4.3
阿智村	1	4.2
富士見町	1	3.4
上松町	1	3.4
木祖村	1	2.9
山ノ内町	1	2.8
宮田村	0	0.0
木曾町	0	0.0
川上村	0	0.0
天龍村	0	0.0
栄村	0	0.0
中川村	0	0.0
野沢温泉村	0	0.0
南木曾町	0	0.0
筑北村	0	0.0
小海町	0	0.0
高森町	0	0.0
小川村	0	0.0
原村	0	0.0
王滝村	0	0.0
南牧村	0	0.0
平谷村	0	0.0
泰阜村	0	0.0
北相木村	0	0.0
根羽村	-	-
木島平村	-	-
合計	185	9.2
全国	5,023	10.8



(備考) 内閣府男女共同参画局「地方公共団体における男女共同参画社会の形成又は女性に関する施策の推進状況（令和5年度）」より作成

## 7. 自治会長（区長）に占める女性の割合（令和5年4月1日現在）

市町村名	女性 実数 (人)	女性 割合 (%)
大鹿村	4	14.8
天龍村	5	13.2
平谷村	1	10.0
原村	1	6.7
阿南町	4	6.7
飯島町	3	6.5
小谷村	3	5.8
大町市	5	5.3
諏訪市	4	4.5
大桑村	2	4.5
信濃町	4	4.1
豊丘村	2	3.6
小諸市	2	2.9
上松町	1	2.6
松本市	12	2.5
安曇野市	2	2.4
茅野市	2	2.0
飯山市	2	1.9
南木曽町	1	1.8
上田市	4	1.7
長野市	7	1.5
塩尻市	1	1.5
松川町	1	1.5
須坂市	1	1.4
千曲市	1	1.4
中野市	1	1.3
佐久市	3	1.3
伊那市	1	1.1
岡谷市	0	0.0
飯田市	0	0.0
駒ヶ根市	0	0.0
東御市	0	0.0
小海町	0	0.0
川上村	0	0.0
南牧村	0	0.0
南相木村	0	0.0
北相木村	0	0.0
佐久穂町	0	0.0
軽井沢町	0	0.0
御代田町	0	0.0
立科町	0	0.0
青木村	0	0.0
長和町	0	0.0
下諏訪町	0	0.0
富士見町	0	0.0
辰野町	0	0.0
箕輪町	0	0.0
南箕輪村	0	0.0
南木曽町	0	0.0
中川村	0	0.0
宮田村	0	0.0
駒ヶ根市	0	0.0
大桑村	0	0.0
根羽村	0	0.0
下條村	0	0.0
売木村	0	0.0
泰阜村	0	0.0
藤木村	0	0.0
木祖村	0	0.0
王滝村	0	0.0
木曾町	0	0.0
麻績村	0	0.0
生坂村	0	0.0
山形村	0	0.0
朝日村	0	0.0
筑北村	0	0.0
池田町	0	0.0
松川村	0	0.0
白馬村	0	0.0
坂城町	0	0.0
小布施町	0	0.0
高山村	0	0.0
山ノ内町	0	0.0
木島平村	0	0.0
野沢温泉村	0	0.0
小川村	0	0.0
飯綱町	0	0.0
栄村	0	0.0
合計	80	2.0



(備考) 内閣府男女共同参画局「地方公共団体における男女共同参画社会の形成又は女性に関する施策の推進状況（令和5年度）」より作成

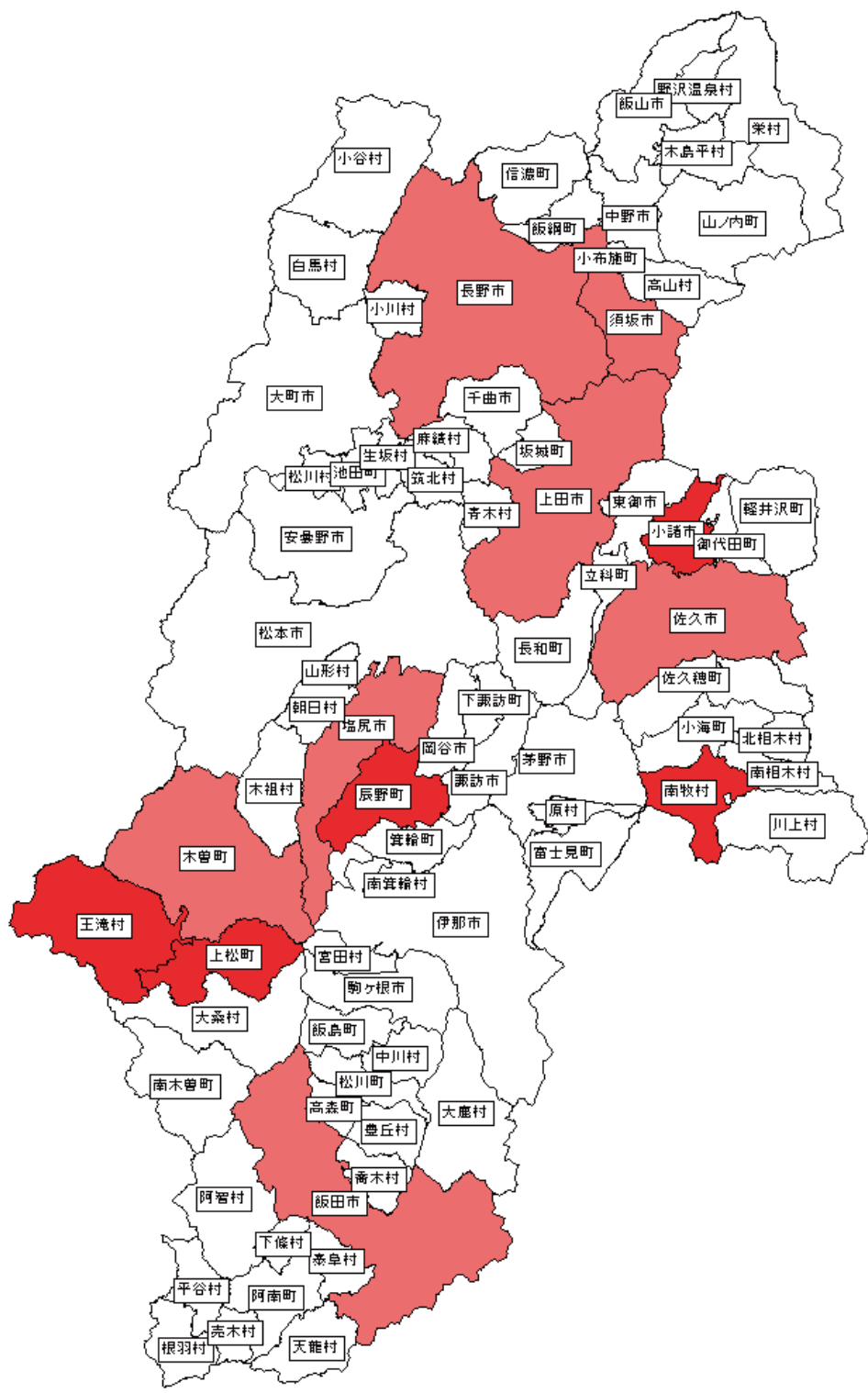
## 8. 公民館長に占める女性の割合（令和5年4月1日現在）

市町村名	女性 実数 (人)	女性 割合 (%)
小諸市	1	100.0
南牧村	1	100.0
辰野町	1	100.0
上松町	1	100.0
王滝村	1	100.0
木曽町	2	50.0
佐久市	2	25.0
上田市	2	22.2
須坂市	1	10.0
塩尻市	1	10.0
長野市	2	8.3
飯田市	1	4.8
松本市	0	0.0
岡谷市	0	0.0
諏訪市	0	0.0
伊那市	0	0.0
駒ヶ根市	0	0.0
中野市	0	0.0
大町市	0	0.0
飯山市	0	0.0
茅野市	0	0.0
千曲市	0	0.0
東御市	0	0.0
安曇野市	0	0.0
小海町	0	0.0
川上村	0	0.0
南相木村	0	0.0
北相木村	0	0.0
佐久穂町	0	0.0
軽井沢町	0	0.0
御代田町	0	0.0
立科町	0	0.0
青木村	0	0.0
長和町	0	0.0
下諏訪町	0	0.0
富士見町	0	0.0
原村	0	0.0
箕輪町	0	0.0
飯島町	0	0.0
南箕輪村	0	0.0
中川村	0	0.0
宮田村	0	0.0
松川町	0	0.0
高森町	0	0.0
阿南町	0	0.0
阿智村	0	0.0
平谷村	0	0.0
根羽村	0	0.0
下條村	0	0.0
売木村	0	0.0
天龍村	0	0.0
泰阜村	0	0.0
喬木村	0	0.0
豊丘村	0	0.0
大鹿村	0	0.0
南木曽町	0	0.0
木曽村	0	0.0
大桑村	0	0.0
麻績村	0	0.0
生坂村	0	0.0
山形村	0	0.0
朝日村	0	0.0
筑北村	0	0.0
池田町	0	0.0
松川村	0	0.0
白馬村	0	0.0
小谷村	0	0.0
坂城町	0	0.0
小布施町	0	0.0
高山村	0	0.0
山ノ内町	0	0.0
木島平村	0	0.0
野沢温泉村	0	0.0
信濃町	0	0.0
小川村	0	0.0
飯綱町	0	0.0
栄村	0	0.0
合計	16	6.1

100%  
(5)

0超～  
100%  
未満  
(7)

0%  
(65)

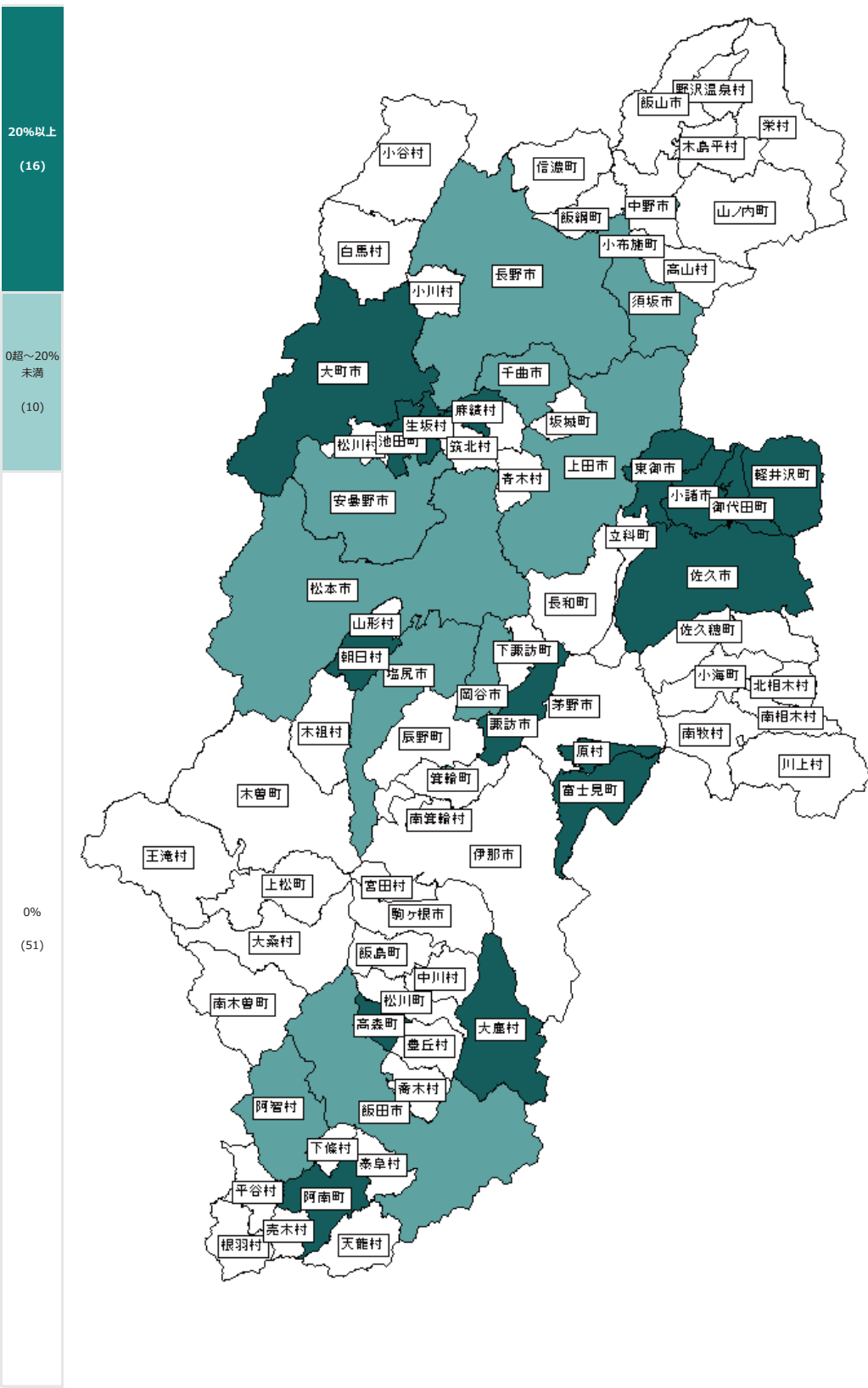


(備考) 長野県県民文化部人権・男女共同参画課調べ



### 9. 公立小・中学校のPTA会長に占める女性の割合（令和5年4月1日現在）

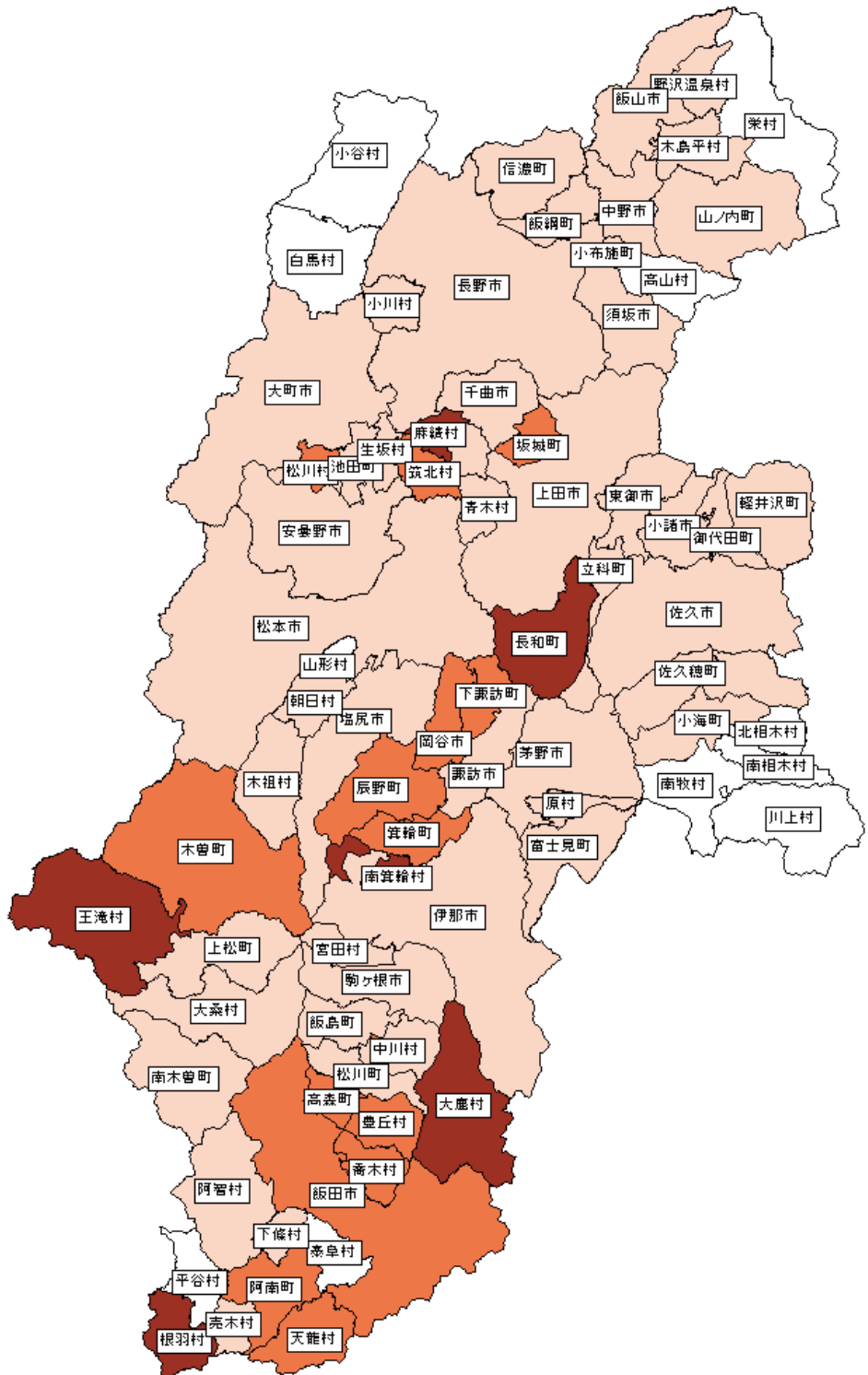
市町村名	女性 実数 (人)	女性 割合 (%)
大鹿村	1	100.0
朝日村	1	100.0
御代田町	2	66.7
池田町	2	66.7
軽井沢町	2	50.0
原村	1	50.0
麻績村	1	50.0
生坂村	1	50.0
小諸市	3	37.5
高森町	1	33.3
諏訪市	3	30.0
佐久市	6	28.6
東御市	2	28.6
大町市	2	25.0
富士見町	1	25.0
阿南町	1	20.0
岡谷市	2	16.7
阿智村	1	16.7
千曲市	2	15.4
上田市	5	14.3
松本市	6	14.0
安曇野市	2	11.8
長野市	8	10.8
須坂市	1	6.7
塩尻市	1	6.7
飯田市	1	3.6
伊那市	0	0.0
駒ヶ根市	0	0.0
中野市	0	0.0
飯山市	0	0.0
茅野市	0	0.0
小海町	0	0.0
川上村	0	0.0
南牧村	0	0.0
南相木村	0	0.0
北相木村	0	0.0
佐久穂町	0	0.0
佐久総町	0	0.0
立科町	0	0.0
小海町	0	0.0
北相木村	0	0.0
南相木村	0	0.0
川上村	0	0.0
南牧村	0	0.0
原村	0	0.0
南箕輪村	0	0.0
南箕輪村	0	0.0
中川村	0	0.0
宮田村	0	0.0
宮田村	0	0.0
駒ヶ根市	0	0.0
大桑村	0	0.0
飯島町	0	0.0
南木曾町	0	0.0
松川町	0	0.0
中川村	0	0.0
南木曾町	0	0.0
高森町	0	0.0
大鹿村	0	0.0
豊丘村	0	0.0
大鹿村	0	0.0
大桑村	0	0.0
駒ヶ根市	0	0.0
木曽町	0	0.0
山形村	0	0.0
筑北村	0	0.0
松川村	0	0.0
白馬村	0	0.0
小谷村	0	0.0
坂城町	0	0.0
小布施町	0	0.0
高山村	0	0.0
山ノ内町	0	0.0
木島平村	0	0.0
野沢温泉村	0	0.0
信濃町	0	0.0
小川村	0	0.0
飯綱町	0	0.0
柴村	0	0.0
<b>小計</b>	<b>59</b>	<b>11.4</b>



(備考) 長野県県民文化部人権・男女共同参画課調べ

### 10. 市町村消防団員に占める女性の割合（令和4年4月1日現在）

市町村名	女性実数(人)	女性割合(%)
大鹿村	9	22.5
根羽村	9	17.3
南箕輪村	31	16.2
麻績村	17	13.0
王滝村	7	13.0
長和町	27	12.0
下諏訪町	21	9.9
天龍村	4	9.8
箕輪町	36	9.7
高森町	10	8.8
豊丘村	7	7.5
木曾町	20	6.8
松川村	13	6.5
岡谷市	34	6.5
辰野町	27	6.4
筑北村	11	5.8
飯田市	57	5.8
阿南町	7	5.7
坂城町	15	5.7
喬木村	8	5.1
南木曾町	13	4.9
中川村	9	4.9
上田市	76	4.6
大桑村	7	4.5
木祖村	7	4.5
飯島町	11	4.4
宮田村	11	4.4
大町市	26	4.2
生坂村	4	3.8
御代田町	9	3.7
松本市	64	3.7
信濃町	14	3.7
原村	7	3.6
松川町	9	3.6
池田町	8	3.5
小川村	6	3.4
須坂市	28	3.3
小海町	5	3.2
売木村	1	3.1
野沢温泉村	6	3.1
軽井沢町	8	3.0
飯綱町	13	3.0
安曇野市	22	2.9
東御市	22	2.9
伊那市	23	2.9
下條村	4	2.9
中野市	26	2.8
青木村	7	2.8
駒ヶ根市	13	2.8
山ノ内町	11	2.7
千曲市	18	2.7
小諸市	19	2.6
佐久市	38	2.4
塩尻市	19	2.2
佐久穂町	8	2.2
長野市	56	1.9
阿智村	6	1.7
立科町	6	1.7
木島平村	4	1.5
茅野市	12	1.4
諏訪市	9	1.4
小布施町	2	1.1
富士見町	3	0.9
飯山市	6	0.8
朝日村	1	0.7
上松町	1	0.7
川上村	0	0.0
南牧村	0	0.0
南相木村	0	0.0
北相木村	0	0.0
平谷村	0	0.0
泰阜村	0	0.0
山形村	0	0.0
白馬村	0	0.0
小谷村	0	0.0
高山村	0	0.0
栄村	0	0.0
計	1,048	3.4



(備考) 長野県「消防統計(令和4年度)」より作成

男女共同参画施策の実施状況及び  
男女共同参画社会づくりの進捗状況についての報告書  
＜令和5年度＞

令和6年3月発行

編集・発行 長野県県民文化部人権・男女共同参画課  
〒380-8570  
長野市大字南長野字幅下 692 の2

電 話 026-235-7102（直通）

F A X 026-235-7389

電子メール [jinken-danjo@pref.nagano.lg.jp](mailto:jinken-danjo@pref.nagano.lg.jp)



しあわせ信州