

関連資料

市町村別の状況

- 1 市町村の推進体制
- 2 審議会等委員への女性の登用状況
- 3 地方自治法(第 180 条の 5) に基づく委員会等への女性の登用状況【内訳】
- 4 首長、自治会長等の状況
- 5 議会議員、民生児童委員等、公民館長、PTA 会長の状況
- 6 女性公務員の登用状況
- 7 市町村における女性の参画状況マップ

市町村における男女共同参画に係る現況

男女共同参画に関する条例の制定状況

男女共同参画に関する条例を制定しているのは、令和3年4月1日現在、77市町村中、29市町村（19市、8町、2村）で、全体の37.7%です。

男女共同参画に関する計画の策定状況

男女共同参画に関する計画を策定しているのは、令和3年4月1日現在、60市町村（19市、21町、20村）で、全体の77.9%です。

審議会等における女性委員の状況

法律、政令または条例により設置されている審議会等における女性委員の比率は令和3年4月1日現在、26.1%です。

市町村議会議員の状況

令和3年4月1日現在、市町村議会における女性議員数は、1,024人のうち167人であり、全体の16.3%となっています。

1 市町村の推進体制

市町村名	担当課(室)名	所属	事務所	庁内連絡会議	諮問機関	男女共同参画に関する条例(2021年4月1日現在)			
						有			無
						条例名称	公布日(西暦)	施行日(西暦)	現在の状況
長野市	人権・男女共同参画課	1	1	1	1	長野市男女共同参画推進条例	2003年3月28日	2003年4月1日	
松本市	人権共生課	1	1	1	1	松本市男女共同参画推進条例	2003年6月26日	2003年6月26日	
上田市	人権男女共生課	1	1	1	1	上田市男女共同参画推進条例	2006年12月21日	2007年1月1日	
岡谷市	企画課	1	2	1	1	岡谷市男女共同参画条例	2004年3月25日	2004年4月1日	
飯田市	男女共同参画課	1	2	1	1	飯田市男女共同参画推進条例	2005年12月26日	2006年4月1日	
諏訪市	地域戦略・男女共同参画課	1	2	1	1	諏訪市男女共同参画推進条例	2003年3月25日	2003年4月1日	
須坂市	男女共同参画課	1	1	1	1	須坂市女と男がともに参画する社会づくり条例	2010年12月17日	2010年12月17日	
小諸市	人権政策課	1	2	0	1	小諸市男女共同参画推進条例	2006年3月28日	2006年4月1日	
伊那市	文化交流課	1	2	1	1	伊那市男女共同参画推進条例	2006年3月31日	2006年3月31日	
駒ヶ根市	総務課	1	2	1	1	駒ヶ根市男女共同参画社会づくり条例	2010年12月16日	2011年4月1日	
中野市	人権・男女共同参画課	1	1	1	1	中野市男女共同参画推進条例	2006年12月21日	2007年4月1日	
大町市	まちづくり交流課	1	2	1	1	大町市男女共同参画推進条例	2004年3月19日	2004年4月1日	
飯山市	人権政策課	2	1	1	0	飯山市男女共同参画社会づくり条例	2007年12月25日	2008年2月1日	
茅野市	茅野市家庭教育センター	2	2	0	1	茅野市男女共同参画基本条例	2001年3月30日	2001年3月30日	
塩尻市	社会教育スポーツ課	1	2	0	1	塩尻市男女共同参画基本条例	2000年3月24日	2000年3月24日	
佐久市	人権同和課	1	2	1	1	佐久市男女共同参画推進条例	2014年3月24日	2014年4月1日	
千曲市	人権・男女共同参画課	1	2	1	1	千曲市男女共同参画推進条例	2012年3月6日	2012年3月6日	
東御市	人権同和政策課	1	2	1	1	東御市男女共同参画推進条例	2009年12月21日	2009年12月21日	
安曇野市	人権男女共同参画課	1	1	1	1	安曇野市男女共同参画推進条例	2008年12月25日	2009年1月1日	
小海町	生涯学習課	2	2	0	0				0
川上村	総務課	1	2	0	0				2
南牧村	教育委員会事務局	2	2	0	0				2
南相木村	住民課	1	2	0	0				0
北相木村	住民福祉課	1	2	0	0				0
佐久穂町	住民税務課	1	2	0	1				2
軽井沢町	教育委員会生涯学習課	2	2	1	1				0
御代田町	企画財政課	1	2	0	0				1
立科町	教育委員会 社会教育課	2	2	0	0				0
青木村	住民福祉課	1	2	0	1				0
長和町	教育課	2	2	0	0				0
下諏訪町	総務課企画係	1	2	1	1	下諏訪町男女共同参画いきいき社会づくり条例	2003年12月24日	2004年4月1日	
富士見町	生涯学習課	2	2	0	0	富士見町男女共同参画社会づくり条例	2005年3月24日	2005年4月1日	
原村	生涯学習課	2	2	0	1				0
辰野町	生涯学習課	2	2	1	1	辰野町男女共同参画社会づくり条例	2006年9月15日	2006年9月15日	
箕輪町	企画振興課	1	2	1	1	箕輪町男女共同参画推進条例	2011年9月21日	2011年10月1日	
飯島町	飯島町教育委員会	2	2	1	1				0
南箕輪村	教育委員会事務局	2	2	1	1				0
中川村	教育委員会事務局	2	2	0	0				0

男女共同参画に関する計画（2021年4月1日現在で有効なもの）					男女共同参画・女性のための総合的な施設(2021年4月1日現在で開設済の施設)	市町村名
有			無			
計画名称	計画期間	女性活躍推進法との関係	計画策定の方法	現在の状況	名称（愛称・通称）	
みとめあい ささえあい21 第四次長野市男女共同参画基本計画	2018年4月1日 ～ 2022年3月31日	1	1		長野市男女共同参画センター	長野市
第4次松本市男女共同参画計画・女性活躍推進計画	2018年4月1日 ～ 2023年3月31日	1	1		松本市女性センター（パレア松本）	松本市
第3次上田市男女共同参画計画	2017年4月1日 ～ 2022年3月31日	1	1		上田市男女共同参画センター（市民プラザ・ゆう）	上田市
男女共同参画おかやプランVI	2020年4月1日 ～ 2025年3月31日	1	1			岡谷市
第6次飯田市男女共同参画計画「ともに生きるいいだプラン」	2018年4月1日 ～ 2023年3月31日	1	1			飯田市
諏訪市男女共同参画計画「男女いきいき諏訪プラン6」	2018年4月1日 ～ 2023年3月1日	1	1			諏訪市
第五次須坂市男女共同参画計画	2018年4月1日 ～ 2023年3月1日	1	1			須坂市
男女共同参画こもろプラン7	2020年4月1日 ～ 2024年3月31日	1	1			小諸市
第3次伊那市男女共同参画計画	2017年4月1日 ～ 2022年3月31日	1	1			伊那市
駒ヶ根市男女共同参画計画「あなたと私のいきいきプランパート5」	2017年4月1日 ～ 2022年3月31日	1	1			駒ヶ根市
第3次中野市男女共同参画計画共にいきいきなかのプラン2-1	2017年4月1日 ～ 2022年3月1日	1	1			中野市
大町市第3次男女共同参画計画	2013年4月1日 ～ 2023年3月31日	1	1			大町市
いいやま男女共同参画プラン2-1（第4次飯山市男女共同参画計画）	2020年4月1日 ～ 2025年3月1日	1	1			飯山市
第3次茅野市男女共同参画計画	2014年4月1日 ～ 2023年3月1日	1	1		家庭教育センター	茅野市
塩尻市男女共同参画基本計画	2016年4月1日 ～ 2023年3月1日	1	1			塩尻市
第3次佐久市男女共同参画プラン	2017年4月1日 ～ 2022年3月1日	1	1			佐久市
第4次千曲市男女共同参画計画	2021年4月1日 ～ 2026年3月31日	1	1			千曲市
東御市男女共同参画推進基本計画	2012年4月1日 ～ 2022年3月31日	1	1			東御市
第3次安曇野市男女共同参画計画	2018年4月1日 ～ 2023年3月1日	1	1			安曇野市
				0		小海町
				0		川上村
				0		南牧村
				0		南相木村
				0		北相木村
第2次佐久穂町男女共同参画計画	2021年4月1日 ～ 2026年3月1日	1	1			佐久穂町
軽井沢町第3次男女共同参画計画 きらめきプラン3	2019年4月1日 ～ 2028年3月31日	1	1			軽井沢町
				1		御代田町
立科町男女共同参画長期プランIV	2020年4月1日 ～ 2024年3月1日	0	1			立科町
青木村男女共同参画計画	2020年4月1日 ～ 2025年3月31日	1	1			青木村
長和町男女共同参画計画	2007年4月1日 ～ 2022年3月1日	0	1			長和町
第6次下諏訪町男女共同参画計画	2021年4月1日 ～ 2025年3月1日	1	1			下諏訪町
富士見町男女共同参画「すずらんVパートナーシップふじみ」	2018年4月1日 ～ 2022年3月31日	1	0			富士見町
原村男女共同参画基本計画	2015年3月1日 ～ 2025年3月1日	0	1			原村
ほたるの里男女共同参画プラン	2021年4月1日 ～ 2026年3月1日	1	1			辰野町
第2次箕輪町男女共同参画計画	2018年4月1日 ～ 2023年3月31日	1	1			箕輪町
飯島町男女共同参画プラン5	2019年4月1日 ～ 2024年3月31日	0	1			飯島町
第4次南箕輪村男女共同参画行動計画	2017年3月15日 ～ 2022年3月31日	1	1			南箕輪村
第4次中川村男女共同参画推進計画	2018年4月1日 ～ 2023年3月31日	0	1			中川村

市 町 村 名	担当課(室)名	所 属	事 務 所 掌	庁 内 連 絡 会 議	諮 問 機 関	男女共同参画に関する条例(2021年4月1日現在)			
						有			無
						条例名称	公布日 (西暦)	施行日 (西暦)	現在の 状況
宮田村	宮田村教育委員会	2	2	1	1				0
松川町	教育委員会事務局生涯学習課	2	2	1	1	松川町男女共同参画推進条例	2008年4月1日	2008年4月1日	
高森町	総務課	1	2	1	1				0
阿南町	教育委員会 社会教育係	2	2	0	1				0
阿智村	協働活動推進課	1	2	0	0				2
平谷村	住民課	1	2	0	0				0
根羽村	住民課	1	2	0	0				2
下條村	総務課	1	2	0	0				0
売木村	住民課	1	2	0	0				0
天龍村	住民課	1	2	0	0				0
泰阜村	教育委員会	2	2	0	0				0
喬木村	企画財政課	1	2	0	1				0
豊丘村	教育委員会	2	2	1	0				0
大鹿村	住民税務課	1	2	0	0				0
上松町	住民福祉課	1	2	0	0				0
南木曾町	もっと元気に戦略室(計画)、福祉係・教育委員会(対応窓口)	1	2	0	0				3
木祖村	住民福祉課	1	2	0	0				0
王滝村	福祉健康課	1	2	0	0				0
大桑村	総務課 企画財政係	1	2	0	0				0
木曾町	企画財政課	1	2	1	1				0
麻績村	住民課	1	2	0	0				0
生坂村	教育委員会社会教育係	2	2	1	1				0
山形村	住民課	1	2	0	0				0
朝日村	総務課 総務人事係	1	2	1	1				1
筑北村	住民福祉課	1	2	0	0				1
池田町	生涯学習課	2	2	1	1	笑顔輝く池田町男女共同参画まちづくり条例	2004年12月28日	2005年1月1日	
松川村	教育委員会社会教育課	2	2	1	1	松川村男女共同参画推進条例	2005年3月10日	2005年4月1日	
白馬村	総務課	1	2	0	0				0
小谷村	住民福祉課住民係	1	2	0	0				2
坂城町	企画政策課	1	2	0	0				0
小布施町	企画財政課	1	1	0	1	小布施町男女共同参画社会推進条例	2001年9月20日	2001年9月20日	
高山村	人権推進室	1	2	0	1	高山村男女共同参画社会づくり条例	2003年3月20日	2003年3月20日	
山ノ内町	教育委員会人権政策室	2	2	1	1				0
木島平村	生涯学習課生涯学習係	2	2	0	0				0
野沢温泉村	教育委員会事務局生涯学習係	2	2	0	0				2
信濃町	教育委員会	2	2	0	0	男女共同参画社会推進条例	2005年6月20日	2005年7月1日	
小川村	総務課	1	2	0	0				0
飯綱町	飯綱町教育委員会事務局	2	2	1	1				0
栄村	民生課	1	2	0	0				0

所属

- 1 首長部局
- 2 教育委員会

事務所掌

- 1 男女共同参画・女性等を名称に冠した専管課
- 2 1ではない

庁内連絡会議

- 1 有
- 0 無

諮問機関

- 1 有
- 0 無

男女共同参画に関する条例

現在の状況

- 1 2022年3月末までの制定を目的に検討中
- 2 2021年度以降の制定を目的に検討中
- 3 その他
- 0 検討していない

男女共同参画に関する計画（2021年4月1日現在で有効なもの）					男女共同参画・女性のための総合的な施設(2021年4月1日現在で開設済の施設)	市町村名
計画名称	計画期間	女性活躍推進法との関係	計画策定の方法	有		
				現在の状況	現在の状況	名称（愛称・通称）
第3次宮田村男女共同参画計画	2021年4月1日～2026年3月1日	1	1			宮田村
第5次松川町男女共同参画推進プラン	2020年4月1日～2024年3月31日	1	1			松川町
高森町男女共同参画計画	2021年4月1日～2026年3月31日	1	1		高森町女性活躍子ども子育て拠点施設（あったかてらす）	高森町
あなん男女共同参画推進計画	2019年6月1日～2024年6月1日	0	1			阿南町
				1		阿智村
平谷村男女共同参画推進計画	2014年4月1日～2024年3月31日	0	1			平谷村
				0		根羽村
第6次下條村総合計画	2020年4月1日～2030年3月31日	0	0			下條村
				0		売木村
第6次天龍村総合計画	2021年4月1日～2031年3月31日	0	0			天龍村
				0		泰阜村
喬木村男女共同参画計画	2018年4月1日～2023年3月1日	0	1			喬木村
豊丘村男女共同参画基本計画	2018年4月1日～2023年3月1日	0	1			豊丘村
大鹿村男女共同参画プラン	2015年4月1日～2025年3月31日	0	1			大鹿村
第6次上松町総合計画	2021年4月1日～2030年3月1日	0	0			上松町
第3次南木曾町男女共同参画計画	2013年4月1日～2023年4月1日	1	1			南木曾町
木祖村健康福祉計画	2020年4月1日～2025年3月1日	0	0			木祖村
				1		王滝村
				0		大桑村
きそまち男女共同参画第三次基本計画	2020年4月1日～2025年3月31日	1	1			木曾町
麻績村男女共同参画計画	2017年4月1日～2027年3月1日	1	0			麻績村
生坂村男女共同参画推進計画	2020年4月1日～2025年3月31日	0	1			生坂村
第4次山形村男女共同参画計画	2019年4月1日～2024年3月31日	0	1			山形村
第3次朝日村男女共同参画計画	2021年4月1日～2025年3月31日	1	1			朝日村
				1		筑北村
池田町男女共同参画プラン	2019年4月1日～2024年3月31日	1	1			池田町
第4次松川村男女共同参画社会推進計画	2018年4月1日～2023年3月31日	0	0			松川村
白馬村第三次男女共同参画社会づくり計画	2018年4月1日～2023年3月31日	0	1			白馬村
				0		小谷村
第3次坂城町男女共同参画計画（パートナーシップさかき21）	2021年4月1日～2031年3月1日	0	1			坂城町
第四次小布施町男女共同参画基本計画	2021年4月1日～2026年3月31日	1	1			小布施町
高山村男女共同参画社会づくり計画	2019年4月1日～2024年3月1日	0	1			高山村
第5次やまのうち男女共同参画プラン21	2021年4月1日～2025年3月31日	1	1			山ノ内町
				0		木島平村
				0		野沢温泉村
信濃町男女共同参画社会推進計画	2017年4月1日～2022年3月31日	1	1			信濃町
小川村男女共同参画基本計画	2014年4月1日～2023年3月1日	0	1			小川村
第2次飯綱町男女共同参画計画	2021年4月1日～2030年3月1日	1	1			飯綱町
				0		栄村

男女共同参画に関する計画

女性活躍推進法の推進計画との関係

- 1 一体
- 0 一体でない

計画の策定方法

- 1 単独計画として策定
- 0 総合計画の一部として策定

現在の状況

- 1 策定に向け検討中
- 0 策定予定がない、検討していない

2 審議会等委員への女性の登用状況

【2021年4月1日現在】（一部市町村を除く）

市 町 村 名	目標設定の対象である審議会等の目標及び現状値 (目標を設定している市町村のみ記載)							目標設定の対象である審議会等の範囲
	目標 値 (%)	目 期 限 達 成	審 議 会 等 数	うち を 含 む 女 性 委 員 数	総 委 員 数	うち 等 数 女 性 委 員	女 性 比 率 (%)	
合 計	—	—	1,703	1,398	25,681	7,576	29.5	—
長野市	40.0	2022年3月	49	44	554	207	37.4	条例により設置されている審議会等
松本市	35.1	2023年3月	115	100	2,869	957	33.4	行政委員会、法律・条例により設置されている審議会等、要綱等により設置されている委員会等、法律に基づいて設置されている委員会等
上田市	40.0	2022年3月	68	64	894	331	37.0	地方自治法第180条5、202条3に基づく審議会等と法律、市の条例等により設置のしている審議会等
岡谷市	40.0	2024年3月	41	38	777	256	32.9	法律又は政令により設置されている審議会、委員会等及び条例、規則、要綱等により設置されている会議等
飯田市	30.0	2023年3月	102	76	1,838	558	30.4	地方自治法第180条5、202条2、202条3に基づく委員会、付属機関の委員及びその他法令による委員
諏訪市	40.0	2023年3月	63	56	1,169	402	34.4	地方自治法180条の5に規定の委員会、民生委員法、諏訪市の条例・規則、諏訪市の要綱
須坂市	40.0	2023年3月	54	46	1,009	358	35.5	法律、条例、規則、要綱等により設置されている審議会、委員会、会議等
小諸市	45.0	期限なし	52	49	969	370	38.2	地方自治法第180条の5、地方自治法第202の3、その他の政策・方針決定過程である委員会等
伊那市	30.0	2022年3月	74	65	1,265	346	27.4	法律、条例、規則、要綱等により設置されている審議会、委員会等
駒ヶ根市	33.0	2022年3月	52	47	1,041	292	28.0	要項等に設置されている会議等
中野市	35.0	令和3年度	54	46	789	254	32.2	地方自治法第180条の5及び第203条の3に基づく審議会等と法律、市の条例等により設置の審議会等
大町市	40.0	2023年3月	45	41	605	158	26.1	法律、政令、条例により設置されている審議会等、法律により設置されている委員会等、人権擁護委員、民生児童委員、市議会議員
飯山市	35.0	2025年3月	29	19	270	64	23.7	地方自治法第180条の5及び第202条の3に基づく審議会等
茅野市	35.0	2023年	48	38	712	196	27.5	法律、条例等により設置されている審議会、委員会等
塩尻市	38.3	平成29年度	12	12	175	40	22.9	防災会議、民生委員推薦会、国民健康保険運営協議会、環境審議会、交通対策会議、公民館運営審議会、社会教育委員会、図書館協議会、地方文化財保護審議会、博物館協議会、都市計画審議会
佐久市	33.0	2022年3月	42	41	643	168	26.1	法律、政令または条例により設置されている審議会等（地方自治法第202条の3に基づくもの）
千曲市			46	45	616	171	27.8	地方自治法第202条の3、第180条の5及び法律・条例・規則・要綱・規定等により設置されている審議会・委員会・懇話会・協議会・会議等
東御市	40.0	2021年4月	46	37	602	196	32.6	法律又は政令により設置されている審議会等、法律により設置されている委員会等、自治推進委員、人権擁護委員、福祉委員、PTA会長、公民館長、議会議員
安曇野市	35.0	2023年3月	58	48	788	173	22.0	法律、政令又は条例、規則等により設置されている審議会、委員会、会議等
小海町								
川上村								
南牧村								
南相木村								
北相木村								
佐久穂町			8	8	86	24	27.9	法律又は政令により設置されている審議会等
軽井沢町	40.0	2023年3月	39	33	473	149	31.5	法律により設置されている委員会等、地方自治法第180条の5に基づく委員会等、地方自治法第138条の4又は202条の3に基づく委員会等
御代田町	30.0	2026年3月	23	17	217	41	18.9	地方自治法第180条の5及び第202条の3に基づく委員会
立科町	30.0	2025年3月	7	5	87	13	14.9	市町村防災会議・民生委員推薦会・国民健康保険運営協議会・立科町青少年問題協議会・社会教育委員会・文化財保護委員会・開発審査会
青木村		2025年3月	7	7	78	13	16.7	法律または政令により設置されている審議会等
長和町								
下諏訪町	40.0	2025年3月	53	29	1,299	356	27.4	法律又は政令、条例、規則、要綱等により設置されている審議会委員会等
富士見町	35.0	2022年3月	21	14	232	42	18.1	
原村								
辰野町	50.0	2026年3月	23	21	267	71	26.6	地方自治法に基づく審議会等
箕輪町	30.0	2022年3月	60	38	609	159	26.1	町特別職の職員等の名簿録の委員
飯島町	30.0	2024年3月	38	30	445	113	25.4	法律および条例・規則等により設置されている審議会、懇談会、会議等

市 町 村 名	目標設定の対象である審議会等の目標及び現状値 (目標を設定している市町村のみ記載)							目標設定の対象である審議会等の範囲
	目標値 (%)	目標達成 期限	審議会等 数	うち を女性 含む 委員 数	総 委員 数	うち 等女性 委員 数	女性 比率 (%)	
南箕輪村	30.0	2022年3月	19	14	166	54	32.5	法律によって設置されている審議会・委員会等（村男女共同参画行動計画による）
中川村	25.0	2023年3月	28	20	234	48	20.5	地方自治法（180条の5）に基づく委員会等、地方自治法（202条の3）に基づく審議会等
宮田村	38.0	2026年3月	38	26	426	128	30.0	地方自治法（第202条の3）、地方自治法（180条の5）
松川町	33.3	2024年3月	38	34	509	136	26.7	附属機関等審議会
高森町	29.4	2026年3月	29	21	298	79	26.5	町内で開催する審議会等
阿南町								
阿智村								
平谷村								
根羽村								
下條村								
売木村								
天龍村								
泰阜村								
喬木村	33.0	2023年3月	14	11	164	34	20.7	法律、政令又は条例により設置されている審議会等
豊丘村	25.0	2023年3月	52	32	575	119	20.7	豊丘村執行機関の附属機関の設置等に関する条例に掲げられている審議会等
大鹿村								
上松町								
南木曾町	19.5	2022年4月	17	16	201	50	24.9	法規審査委員会委員、機構検討委員会委員、公有財産管理委員会委員、情報化推進・情報セキュリティ委員会委員、電算事務連絡委員会委員、建設工事入札参加資格審査委員会委員、地域バス対策連絡調整会議委員、広報編集委員会委員、事務等改善推進委員会委員、住民窓口事務等研究ワーキンググループ、南木曾町税等収納金滞納整理研究委員会委員、南木曾町役場地球温暖化防止実行計画推進委員会委員、定住対策検討委員会委員、人材育成推進委員会委員、衛生委員会委員、地域医療検討チーム、働き方改革検討委員会委員
木祖村								
玉滝村								
大桑村								
木曾町								
麻績村								
生坂村	22.0	2025年3月	27	14	272	33	12.1	
山形村	40.0	2023年3月	6	6	55	24	43.6	法律又は政令により設置されている審議会等
朝日村	25.0	2025年3月	21	17	294	59	20.1	附属機関設置条例に基づく審議会等
筑北村								
池田町								
松川村	40.0	2023年3月	45	38	530	179	33.8	法律または法令または要綱等により設置されている審議会等
白馬村								
小谷村								
坂城町								
小布施町								
高山村								
山ノ内町	25.0	2021年3月	34	30	506	138	27.3	法律又は政令、条例、規則、要綱等により設置されている審議会、委員会等
木島平村								
野沢温泉村								
信濃町								
小川村								
飯綱町	30.0	2030年3月	6	5	73	17	23.3	法律又は政令により設置されている審議会等及び委員会、条例、規則等により設置されている委員会等、要綱等により設置されている懇談会会議等の範囲
栄村								

市 町 村 名	地方自治法(第202条の3)に基づく 審議会等における登用状況					地方自治法(第180条の5)に基づく 委員会等における登用状況					【再掲】 市町村防災会議 (委員のみ)			【再掲】 市町村防災会議 (会長を含む)		
	審 議 会 等 数	うち を 含 む 委 員 数	総 委 員 数	うち 等 数 委 員	女 性 比 率 (%)	審 議 会 等 数	うち を 含 む 委 員 数	総 委 員 数	うち 等 数 委 員	女 性 比 率 (%)	総 委 員 数	うち 数 委 員	女 性 比 率 (%)	総 委 員 数	うち 数 委 員	女 性 比 率 (%)
合計(広域合)	1,486	1,199	19,708	5,209	26.4	423	238	2,468	445	18.0	1,280	101	7.9	1,896	147	7.8
小 計	1,366	1,150	18,373	4,794	26.1	395	231	2,382	436	18.3						
長野市	101	92	1,216	397	32.6	6	4	89	6	6.7			10.5	57	6	10.5
松本市	41	37	1,050	233	22.2	6	6	42	12	28.6	54	5	9.3	55	5	9.1
上田市	52	48	894	331	37.0	6	4	63	10	15.9	44	3	6.8	45	3	6.7
岡谷市	23	23	293	80	27.3	6	5	30	7	23.3	29	4	13.8	30	4	13.3
飯田市	78	67	1,485	511	34.4	6	4	55	8	14.5	39	6	15.4	40	6	15.0
諏訪市	30	26	364	108	29.7	6	4	37	5	13.5	33	5	15.2	34	6	17.6
須坂市	31	29	562	202	35.9	6	4	31	7	22.6	34	6	17.6	35	6	17.1
小諸市	34	33	405	115	28.4	6	5	42	9	21.4	35	2	5.7	36	2	5.6
伊那市	33	31	787	160	20.3	6	3	51	5	9.8	35	3	8.6	36	3	8.3
駒ヶ根市	20	18	293	87	29.7	6	4	42	6	14.3				38	5	13.2
中野市	32	30	444	133	30.0	5	3	34	6	17.6	36	4	11.1	37	4	10.8
大町市	37	35	455	102	22.4	6	4	44	6	13.6	35	1	2.9	36	1	2.8
飯山市	23	18	237	58	24.5	5	2	33	6	18.2	27	2	7.4	28	2	7.1
茅野市	12	11	209	50	23.9	6	3	35	5	14.3	41	5	12.2	42	5	11.9
塩尻市	11	11	147	40	27.2	6	5	36	9	25.0				33	7	21.2
佐久市	42	41	643	168	26.1	6	3	64	6	9.4	40	2	5.0	41	2	4.9
千曲市	18	18	273	85	31.1	5	4	29	8	27.6	30	6	20.0	31	6	19.4
東御市	9	9	139	37	26.6	6	5	40	7	17.5				30	3	10.0
安曇野市	33	25	515	93	18.1	6	5	41	7	17.1	38	5	13.2	39	5	12.8
小海町	5	5	44	10	22.7	5	2	27	3	11.1						
川上村	8	4	94	15	16.0	5	2	25	4	16.0				30	0	0.0
南牧村	11	8	88	18	20.5	5	1	21	3	14.3	0	0		13	0	
南相木村	13	11	97	19	19.6	5	2	22	3	13.6				10	2	20.0
北相木村	10	8	70	19	27.1	5	2	24	3	12.5	13	0	0.0	14	0	0.0
佐久穂町	8	8	86	24	27.9	5	3	35	6	17.1	20	2	10.0	21	2	9.5
軽井沢町	32	28	395	112	28.4	5	3	34	8	23.5				38	5	13.2
御代田町	19	16	206	34	16.5	5	2	27	5	18.5	32	3	9.4	33	3	9.1
立科町	16	13	196	39	19.9	5	2	26	3	11.5	23	2	8.7	24	2	8.3
青木村	7	7	78	13	16.7	5	4	25	6	24.0				33	4	12.1
長和町	11	5	156	18	11.5	5	2	24	3	12.5	32	0	0.0	33	0	0.0
下諏訪町	17	13	185	35	18.9	5	5	21	5	23.8	31	4	12.9	32	4	12.5
富士見町	21	14	232	42	18.1	5	3	31	5	16.1				26	0	0.0
原村	26	24	258	76	29.5	5	2	24	4	16.7	14	0	0.0	15	0	0.0
辰野町	13	12	187	40	21.4	5	3	27	6	22.2	33	3	9.1	36	3	8.3
箕輪町	25	22	311	74	23.8	5	3	36	7	19.4				30	5	16.7
飯島町	15	13	193	41	21.2	5	2	25	4	16.0	40	8	20.0	41	8	19.5
南箕輪村	20	17	275	61	22.2	5	3	28	6	21.4	21	1	4.8	22	1	4.5
中川村	23	16	212	42	19.8	5	4	22	6	27.3	19	0	0.0	20	0	0.0
宮田村	33	22	401	121	30.2	5	4	25	7	28.0	24	0	0.0	25	0	0.0
松川町	13	12	166	48	28.9	5	3	21	6	28.6	8	0	0.0	10	0	0.0
高森町	12	10	121	36	29.8	5	2	28	5	17.9	15	1	6.7	16	1	6.3
阿南町	7	4	77	27	35.1	5	2	34	2	5.9	9	0	0.0	10	0	0.0

市 町 村 名	地方自治法(第202条の3)に基づく 審議会等における登用状況					地方自治法(第180条の5)に基づく 委員会等における登用状況					【再掲】 市町村防災会議 (委員のみ)			【再掲】 市町村防災会議 (会長を含む)		
	審議会等 数	うち 女性 委員 数	総 委員 数	うち 等 女性 委員 数	女性 比率 (%)	審議会等 数	うち 女性 委員 数	総 委員 数	うち 等 女性 委員 数	女性 比率 (%)	総 委員 数	うち 女性 委員 数	女性 比率 (%)	総 委員 数	うち 女性 委員 数	女性 比率 (%)
阿智村	9	8	109	32	29.4	5	1	36	1	2.8	23	1	4.3	24	1	4.2
平谷村	1	1	4	1	25.0	5	3	20	5	25.0						
根羽村	7	2	64	2	3.1	5	3	23	5	21.7				12	0	0.0
下條村	8	3	105	21	20.0	5	3	25	5	20.0				42	0	0.0
売木村	4	2	38	3	7.9	5	4	23	5	21.7	3	0	0.0	4	0	0.0
天龍村	3	2	29	2	6.9	5	2	24	3	12.5	19	0	0.0	20	0	0.0
泰阜村	10	7	79	14	17.7	4	2	24	4	16.7	9	0	0.0	10	0	0.0
喬木村	14	11	164	34	20.7	5	2	29	2	6.9	21	2	9.5	22	2	9.1
豊丘村	19	15	246	58	23.6	5	2	25	5	20.0				14	2	14.3
大鹿村	13	7	120	11	9.2	5	4	22	4	18.2	21	1	4.8	22	1	4.5
上松町	26	21	360	69	19.2	5	3	23	5	21.7	28	1	3.6	29	1	3.4
南木曾町	16	12	210	96	45.7	5	3	39	11	28.2						
木祖村	7	6	82	17	20.7	5	2	23	3	13.0				35	1	2.9
玉滝村	7	6	46	9	19.6	5	2	24	5	20.8	11	0	0.0	12	0	0.0
大桑村	9	5	104	16	15.4	4	2	21	2	9.5	23	0	0.0	24	0	0.0
木曾町	16	11	210	34	16.2	5	3	26	4	15.4	24	0	0.0	25	0	0.0
麻績村	5	4	53	6	11.3	5	2	23	3	13.0	22	1	4.5	23	1	4.3
生坂村	6	3	67	9	13.4	5	2	25	4	16.0	21	0	0.0	22	0	0.0
山形村	6	6	55	24	43.6	5	4	28	8	28.6						
朝日村	30	25	387	82	21.2	5	2	26	4	15.4	29	5	17.2	30	5	16.7
筑北村	10	8	104	13	12.5	5	4	27	7	25.9	17	0	0.0	18	0	0.0
池田町	5	5	56	14	25.0	5	3	65	32	49.2	27	3	11.1	28	3	10.7
松川村	7	6	89	34	38.2	5	4	27	8	29.6	0	0		18	0	
白馬村	10	8	132	29	22.0	5	2	28	4	14.3				24	1	4.2
小谷村	8	6	73	20	27.4	5	2	25	3	12.0	18	0	0.0	19	0	0.0
坂城町	10	9	123	28	22.8	5	4	27	5	18.5				22	2	9.1
小布施町	7	7	70	19	27.1	5	3	23	6	26.1				20	2	10.0
高山村	3	3	45	4	8.9	4	2	29	5	17.2	18	1	5.6	19	1	5.3
山ノ内町	5	4	33	6	18.2	5	3	33	5	15.2						
木島平村	10	9	87	30	34.5	2	2	14	3	21.4						
野沢温泉村	10	6	105	18	17.1	5	3	19	4	21.1				20	0	0.0
信濃町	3	1	28	2	7.1	5	2	32	5	15.6				18	0	0.0
小川村	23	16	210	53	25.2	5	2	21	4	19.0	15	0	0.0	16	0	0.0
飯綱町	6	5	73	17	23.3	5	4	30	8	26.7	26	3	11.5	27	3	11.1
栄村	8	6	74	13	17.6	5	2	23	4	17.4	21	0	0.0	22	0	0.0

3 地方自治法(第180条の5)に基づく委員会等への女性の登用状況【内訳】

【2021年4月1日現在】(一部市町村を除く)

市 町 村 名	教育委員会			選挙管理委員会			人事委員会			監査委員会			農業委員会			固定資産評価審査委員会		
	総 委 員 数	うち 数 女性 委員	女性 比 率 (%)	総 委 員 数	うち 数 女性 委員	女性 比 率 (%)	総 委 員 数	うち 数 女性 委員	女性 比 率 (%)	総 委 員 数	うち 数 女性 委員	女性 比 率 (%)	総 委 員 数	うち 数 女性 委員	女性 比 率 (%)	総 委 員 数	うち 数 女性 委員	女性 比 率 (%)
合計(広域含)	377	166	44.0	355	59	16.6	72	24	33.3	186	11	5.9	1,253	166	13.2	225	19	8.4
小計	377	166	44.0	315	56	17.8	48	18	37.5	164	11	6.7	1,253	166	13.2	225	19	8.4
長野市	5	2	40.0	4	1	25.0	3	1	33.3	4	0	0.0	67	2	3.0	6	0	0.0
松本市	4	2	50.0	4	3	75.0	3	2	66.7	3	2	66.7	25	2	8.0	3	1	33.3
上田市	4	2	50.0	4	2	50.0	3	2	66.7	2	0	0.0	47	4	8.5	3	0	0.0
岡谷市	6	2	33.3	4	1	25.0	3	1	33.3	3	0	0.0	11	2	18.2	3	1	33.3
飯田市	4	2	50.0	4	1	25.0	3	1	33.3	3	0	0.0	38	4	10.5	3	0	0.0
諏訪市	4	2	50.0	4	0	0.0	3	1	33.3	2	0	0.0	21	1	4.8	3	1	33.3
須坂市	5	2	40.0	4	0	0.0	3	0	0.0	2	1	50.0	14	3	21.4	3	1	33.3
小諸市	4	2	50.0	4	2	50.0	3	1	33.3	2	2	100.0	26	2	7.7	3	0	0.0
伊那市	5	1	20.0	4	0	0.0	3	1	33.3	3	0	0.0	33	3	9.1	3	0	0.0
駒ヶ根市	4	1	25.0	4	1	25.0	3	1	33.3	3	0	0.0	25	3	12.0	3	0	0.0
中野市	5	2	40.0	4	2	50.0				2	0	0.0	20	2	10.0	3	0	0.0
大町市	4	2	50.0	4	1	25.0	3	1	33.3	2	0	0.0	28	2	7.1	3	0	0.0
飯山市	4	2	50.0	4	0	0.0				2	0	0.0	20	4	20.0	3	0	0.0
茅野市	4	2	50.0	4	0	0.0	3	1	33.3	3	0	0.0	18	2	11.1	3	0	0.0
塩尻市	4	2	50.0	4	2	50.0	3	1	33.3	3	0	0.0	19	3	15.8	3	1	33.3
佐久市	4	1	25.0	4	0	0.0	3	2	66.7	3	0	0.0	47	3	6.4	3	0	0.0
千曲市	5	2	40.0	4	1	25.0				2	1	50.0	15	4	26.7	3	0	0.0
東御市	4	2	50.0	4	2	50.0	3	1	33.3	3	0	0.0	23	1	4.3	3	1	33.3
安曇野市	4	2	50.0	4	1	25.0	3	1	33.3	3	0	0.0	24	2	8.3	3	1	33.3
小海町	4	2	50.0	4	0	0.0				2	0	0.0	14	1	7.1	3	0	0.0
川上村	4	2	50.0	4	0	0.0				2	0	0.0	12	2	16.7	3	0	0.0
南牧村	4	3	75.0	4	0	0.0				2	0	0.0	8	0	0.0	3	0	0.0
南相木村	4	2	50.0	4	0	0.0				2	0	0.0	9	1	11.1	3	0	0.0
北相木村	6	2	33.3	4	1	25.0				2	0	0.0	9	0	0.0	3	0	0.0
佐久穂町	4	2	50.0	4	0	0.0				2	0	0.0	22	3	13.6	3	1	33.3
軽井沢町	4	2	50.0	4	2	50.0				2	0	0.0	21	4	19.0	3	0	0.0
御代田町	4	2	50.0	4	0	0.0				2	0	0.0	14	3	21.4	3	0	0.0
立科町	4	2	50.0	4	0	0.0				2	0	0.0	13	1	7.7	3	0	0.0
青木村	4	2	50.0	4	1	25.0				2	0	0.0	12	2	16.7	3	1	33.3
長和町	5	2	40.0	4	0	0.0				2	0	0.0	10	1	10.0	3	0	0.0
下諏訪町	4	1	25.0	4	1	25.0				2	1	50.0	8	1	12.5	3	1	33.3
富士見町	4	1	25.0	4	0	0.0				2	0	0.0	18	3	16.7	3	1	33.3
原村	4	2	50.0	4	0	0.0				2	0	0.0	11	2	18.2	3	0	0.0
辰野町	4	2	50.0	4	0	0.0				2	0	0.0	14	3	21.4	3	1	33.3
箕輪町	5	3	60.0	4	0	0.0				2	0	0.0	22	3	13.6	3	1	33.3
飯島町	4	2	50.0	4	0	0.0				2	0	0.0	12	2	16.7	3	0	0.0
南箕輪村	4	2	50.0	4	1	25.0				2	0	0.0	15	3	20.0	3	0	0.0
中川村	5	2	40.0	4	1	25.0				2	1	50.0	8	2	25.0	3	0	0.0
宮田村	5	2	40.0	4	2	50.0				2	0	0.0	11	2	18.2	3	1	33.3
松川町	4	2	50.0	4	1	25.0				2	0	0.0	8	3	37.5	3	0	0.0
高森町	5	2	40.0	4	0	0.0				2	0	1.0	14	3	21.4	3	0	0.0
阿南町	4	1	25.0	4	1	25.0				2	0	0.0	21	0	0.0	3	0	0.0
阿智村	5	1	20.0	4	0	0.0				2	0	1.0	22	0	0.0	3	0	0.0

市 町 村 名	教育委員会			選挙管理委員会			人事委員会			監査委員会			農業委員会			固定資産評価審査委員会		
	総 委員 数	うち 数 女性 委員	女性 比率 (%)	総 委員 数	うち 数 女性 委員	女性 比率 (%)	総 委員 数	うち 数 女性 委員	女性 比率 (%)	総 委員 数	うち 数 女性 委員	女性 比率 (%)	総 委員 数	うち 数 女性 委員	女性 比率 (%)	総 委員 数	うち 数 女性 委員	女性 比率 (%)
平谷村	3	1	33.3	4	2	50.0				2	0	0.0	8	2	25.0	3	0	0.0
根羽村	5	2	40.0	2	2	100.0				2	0	0.0	8	1	12.5	6	0	0.0
下條村	4	2	50.0	4	1	25.0				2	0	0.0	12	2	16.7	3	0	0.0
売木村	5	1	20.0	4	2	50.0				2	1	0.0	9	1	11.1	3	0	0.0
天龍村	4	1	25.0	4	0	0.0				2	0	0.0	11	2	18.2	3	0	0.0
泰阜村	4	2	50.0	8	0	0.0				2	0	0.0	10	2	20.0			
喬木村	5	1	20.0	4	1	25.0				2	0	2.0	15	0	0.0	3	0	0.0
豊丘村	4	1	25.0	4	0	0.0				2	0	0.0	12	4	33.3	3	0	0.0
大鹿村	4	1	25.0	4	1	25.0				2	1	1.0	9	1	11.1	3	0	0.0
上松町	5	1	20.0	4	0	0.0				2	0	1.0	9	3	33.3	3	1	33.3
南木曾町	12	6	50.0	8	2	25.0				2	0	0.0	14	3	21.4	3	0	0.0
木祖村	4	1	25.0	4	0	0.0				2	0	0.0	10	2	20.0	3	0	0.0
玉滝村	5	2	40.0	4	0	0.0				2	0	0.0	10	3	30.0	3	0	0.0
大桑村	5	1	20.0	4	0	0.0				2	0	0.0	10	1	10.0			
木曾町	5	1	20.0	4	1	25.0				2	0	0.0	12	2	16.7	3	0	0.0
麻績村	4	1	25.0	4	0	0.0				2	0	1.0	10	2	20.0	3	0	0.0
生坂村	5	2	40.0	4	0	0.0				2	0	0.0	11	2	18.2	3	0	0.0
山形村	5	2	40.0	4	2	50.0				2	1		14	3	21.4	3	0	0.0
朝日村	5	2	40.0	4	0	0.0				2	0	5.0	12	2	16.7	3	0	0.0
筑北村	4	1	25.0	4	1	25.0				2	0	0.0	14	4	28.6	3	1	33.3
池田町	39	27	69.2	9	3	33.3				2	0	3.0	12	2	16.7	3	0	0.0
松川村	4	2	50.0	4	1	25.0				2	0	0.0	14	4	28.6	3	1	33.3
白馬村	5	2	40.0	4	0	0.0				2	0		14	2	14.3	3	0	0.0
小谷村	4	2	50.0	4	0	0.0				2	0	0.0	12	1	8.3	3	0	0.0
坂城町	4	2	50.0	4	1	25.0				2	0	0.0	14	1	7.1	3	1	33.3
小布施町	5	2	40.0	4	2	50.0				2	0	0.0	9	2	22.2	3	0	0.0
高山村	4	2	50.0	4	0	0.0				2	0	1.0	19	3	15.8			
山ノ内町	4	1	25.0	4	1	25.0				2	0		20	3	15.0	3	0	0.0
木島平村	4	2	50.0										10	1	10.0			
野沢温泉村	4	2	50.0	4	1	25.0				2	0	0.0	6	1	16.7	3	0	0.0
信濃町	3	2	66.7	4	0	0.0				2	0	0.0	20	3	15.0	3	0	0.0
小川村	4	2	50.0	4	0	0.0				2	0	0.0	8	2	25.0	3	0	0.0
飯綱町	5	3	60.0	4	1	25.0				2	0	3.0	16	3	18.8	3	1	33.3
栄村	4	2	50.0	4	0	0.0				2	0	0.0	10	2	20.0	3	0	0.0

4 首長、自治会長等の状況

【2021年4月1日現在】

市 町 村 名	市長			副市長			町村長			副町村長			会計管理者			教育長			市町村議会議長			自治会長		
	総 数	うち 女性 数	女性 比率 (%)	総 数	うち 女性 数	女性 比率 (%)	総 数	うち 女性 数	女性 比率 (%)	総 数	うち 女性 数	女性 比率 (%)	総 数	うち 女性 数	女性 比率 (%)	総 数	うち 女性 数	女性 比率 (%)	総 数	うち 女性 数	女性 比率 (%)	総 数	うち 女性 数	女性 比率 (%)
合計	19	1	5.3	19	0	0.0	58	0	0.0	50	0	0.0	77	16	20.8	77	4	5.2	77	5	6.5	3,883	71	1.8
長野市	1	0	0.0	1	0	0.0							1	0	0.0	1	0	0.0	1	0	0.0	476	9	1.9
松本市	1	0	0.0	2	0	0.0							1	1	100.0	1	1	100.0	1	0	0.0	487	11	2.3
上田市	1	0	0.0	1	0	0.0							1	1	100.0	1	0	0.0	1	0	0.0	241	1	0.4
岡谷市	1	0	0.0	1	0	0.0							1	0	0.0	1	0	0.0	1	0	0.0	21	0	0.0
飯田市	1	0	0.0	1	0	0.0							1	1	100.0	1	0	0.0	1	0	0.0	20	0	0.0
諏訪市	1	1	100.0	1	0	0.0							1	1	100.0	1	0	0.0	1	0	0.0	89	2	2.2
須坂市	1	0	0.0	1	0	0.0							1	0	0.0	1	0	0.0	1	0	0.0	69	0	0.0
小諸市	1	0	0.0	1	0	0.0							1	1	100.0	1	0	0.0	1	0	0.0	68	2	2.9
伊那市	1	0	0.0	1	0	0.0							1	0	0.0	1	0	0.0	1	0	0.0	89	0	0.0
駒ヶ根市	1	0	0.0	1	0	0.0							1	0	0.0	1	0	0.0	1	0	0.0	16	0	0.0
中野市	1	0	0.0	1	0	0.0							1	0	0.0	1	0	0.0	1	0	0.0	76	0	0.0
大町市	1	0	0.0	1	0	0.0							1	0	0.0	1	0	0.0	1	0	0.0	98	1	1.0
飯山市	1	0	0.0	1	0	0.0							1	0	0.0	1	0	0.0	1	0	0.0	107	1	0.9
茅野市	1	0	0.0	1	0	0.0							1	0	0.0	1	0	0.0	1	0	0.0	98	6	6.1
塩尻市	1	0	0.0	1	0	0.0							1	0	0.0	1	0	0.0	1	0	0.0	66	1	1.5
佐久市	1	0	0.0	1	0	0.0							1	0	0.0	1	0	0.0	1	0	0.0	238	4	1.7
千曲市	1	0	0.0	0	0								1	0	0.0	1	0	0.0	1	0	0.0	71	0	0.0
東御市	1	0	0.0	1	0	0.0							1	0	0.0	1	0	0.0	1	0	0.0	67	1	1.5
安曇野市	1	0	0.0	1	0	0.0							1	1	100.0	1	0	0.0	1	0	0.0	83	1	1.2
小海町							1	0	0.0	1	0	0.0	1	0	0.0	1	0	0.0	1	0	0.0	33	0	0.0
川上村							1	0	0.0	1	0	0.0	1	0	0.0	1	0	0.0	1	0	0.0	8	0	0.0
南牧村							1	0	0.0	1	0	0.0	1	0	0.0	1	0	0.0	1	0	0.0	6	0	0.0
南相木村							1	0	0.0	0	0		1	0	0.0	1	0	0.0	1	0	0.0	10	0	0.0
北相木村							1	0	0.0	0	0		1	0	0.0	1	0	0.0	1	0	0.0	9	0	0.0
佐久穂町							1	0	0.0	1	0	0.0	1	0	0.0	1	0	0.0	1	0	0.0	58	0	0.0
軽井沢町							1	0	0.0	1	0	0.0	1	0	0.0	1	0	0.0	1	0	0.0	30	0	0.0
御代田町							1	0	0.0	1	0	0.0	1	1	100.0	1	0	0.0	1	0	0.0	20	0	0.0
立科町							1	0	0.0	1	0	0.0	1	1	100.0	1	0	0.0	1	1	100.0	16	0	0.0
青木村							1	0	0.0	0	0		1	0	0.0	1	0	0.0	1	1	100.0	12	0	0.0
長和町							1	0	0.0	1	0	0.0	1	0	0.0	1	0	0.0	1	0	0.0	16	0	0.0
下諏訪町							1	0	0.0	1	0	0.0	1	0	0.0	1	0	0.0	1	0	0.0	10	0	0.0
富士見町							1	0	0.0	1	0	0.0	1	0	0.0	1	0	0.0	1	0	0.0	39	0	0.0
原村							1	0	0.0	1	0	0.0	1	1	100.0	1	0	0.0	1	0	0.0	15	0	0.0
辰野町							1	0	0.0	1	0	0.0	1	1	100.0	1	0	0.0	1	0	0.0	17	0	0.0
箕輪町							1	0	0.0	1	0	0.0	1	1	100.0	1	1	100.0	1	0	0.0	15	0	0.0
飯島町							1	0	0.0	1	0	0.0	1	0	0.0	1	0	0.0	1	0	0.0	46	3	6.5
南箕輪村							1	0	0.0	1	0	0.0	1	1	100.0	1	0	0.0	1	0	0.0	12	0	0.0
中川村							1	0	0.0	1	0	0.0	1	1	100.0	1	0	0.0	1	0	0.0	27	1	3.7
宮田村							1	0	0.0	1	0	0.0	1	1	100.0	1	0	0.0	1	0	0.0	11	0	0.0
松川町							1	0	0.0	1	0	0.0	1	0	0.0	1	0	0.0	1	0	0.0	72	4	5.6
高森町							1	0	0.0	1	0	0.0	1	0	0.0	1	0	0.0	1	0	0.0	7	0	0.0
阿南町							1	0	0.0	1	0	0.0	1	0	0.0	1	0	0.0	1	0	0.0	60	3	5.0
阿智村							1	0	0.0	1	0	0.0	1	0	0.0	1	0	0.0	1	0	0.0	8	0	0.0

市 町 村 名	市長			副市長			町村長			副町村長			会計管理者			教育長			市町村議会議長			自治会長		
	総 数	うち 女性 数	女性 比率 (%)	総 数	うち 女性 数	女性 比率 (%)	総 数	うち 女性 数	女性 比率 (%)	総 数	うち 女性 数	女性 比率 (%)	総 数	うち 女性 数	女性 比率 (%)	総 数	うち 女性 数	女性 比率 (%)	総 数	うち 女性 数	女性 比率 (%)	総 数	うち 女性 数	女性 比率 (%)
平谷村							1	0	0.0	1	0	0.0	1	0	0.0	1	0	0.0	1	0	0.0	10	0	0.0
根羽村							1	0	0.0	1	0	0.0	1	0	0.0	1	0	0.0	1	0	0.0	23	0	0.0
下條村							1	0	0.0	1	0	0.0	1	0	0.0	1	0	0.0	1	0	0.0	15	0	0.0
売木村							1	0	0.0	0	0		1	0	0.0	1	0	0.0	1	0	0.0	7	0	0.0
天龍村							1	0	0.0	0	0		1	0	0.0	1	0	0.0	1	1	100.0	39	3	7.7
泰阜村							1	0	0.0	0	0		1	0	0.0	1	0	0.0	1	0	0.0	19	0	0.0
喬木村							1	0	0.0	1	0	0.0	1	0	0.0	1	0	0.0	1	0	0.0	8	0	0.0
豊丘村							1	0	0.0	1	0	0.0	1	0	0.0	1	0	0.0	1	0	0.0	56	3	5.4
大鹿村							1	0	0.0	1	0	0.0	1	0	0.0	1	0	0.0	1	1	100.0	27	3	11.1
上松町							1	0	0.0	1	0	0.0	1	0	0.0	1	0	0.0	1	0	0.0	39	0	0.0
南木曽町							1	0	0.0	1	0	0.0	1	1	100.0	1	0	0.0	1	0	0.0	7	0	0.0
木祖村							1	0	0.0	1	0	0.0	1	0	0.0	1	0	0.0	1	0	0.0	22	0	0.0
王滝村							1	0	0.0	1	0	0.0	1	0	0.0	1	0	0.0	1	0	0.0	9	0	0.0
大桑村							1	0	0.0	1	0	0.0	1	0	0.0	1	0	0.0	1	0	0.0	44	1	2.3
木曽町							1	0	0.0	1	0	0.0	1	0	0.0	1	0	0.0	1	0	0.0	4	0	0.0
麻績村							1	0	0.0	1	0	0.0	1	0	0.0	1	0	0.0	1	0	0.0	28	1	3.6
生坂村							1	0	0.0	1	0	0.0	1	0	0.0	1	0	0.0	1	0	0.0	10	0	0.0
山形村							1	0	0.0	1	0	0.0	1	0	0.0	1	0	0.0	1	0	0.0	6	0	0.0
朝日村							1	0	0.0	1	0	0.0	1	0	0.0	1	0	0.0	1	0	0.0	5	0	0.0
筑北村							1	0	0.0	0	0		1	0	0.0	1	0	0.0	1	0	0.0	21	0	0.0
池田町							1	0	0.0	1	0	0.0	1	1	100.0	1	0	0.0	1	0	0.0	32	0	0.0
松川村							1	0	0.0	1	0	0.0	1	0	0.0	1	0	0.0	1	0	0.0	17	0	0.0
白馬村							1	0	0.0	1	0	0.0	1	1	100.0	1	0	0.0	1	1	100.0	30	0	0.0
小谷村							1	0	0.0	1	0	0.0	1	0	0.0	1	0	0.0	1	0	0.0	52	3	5.8
坂城町							1	0	0.0	1	0	0.0	1	0	0.0	1	0	0.0	1	0	0.0	27	1	3.7
小布施町							1	0	0.0	1	0	0.0	1	0	0.0	1	0	0.0	1	0	0.0	27	0	0.0
高山村							1	0	0.0	1	0	0.0	1	0	0.0	1	0	0.0	1	0	0.0	26	0	0.0
山ノ内町							1	0	0.0	1	0	0.0	1	0	0.0	1	0	0.0	1	0	0.0	16	0	0.0
木島平村							1	0	0.0	1	0	0.0	1	0	0.0	1	0	0.0	1	0	0.0	26	0	0.0
野沢温泉村							1	0	0.0	1	0	0.0	1	0	0.0	1	0	0.0	1	0	0.0	20	0	0.0
信濃町							1	0	0.0	1	0	0.0	1	0	0.0	1	0	0.0	1	0	0.0	97	5	5.2
小川村							1	0	0.0	0	0		1	0	0.0	1	0	0.0	1	0	0.0	19	0	0.0
飯綱町							1	0	0.0	1	0	0.0	1	0	0.0	1	1	100.0	1	0	0.0	27	0	0.0
栄村							1	0	0.0	1	0	0.0	1	0	0.0	1	0	0.0	1	0	0.0	31	0	0.0

5 議会議員、民生児童委員等、公民館長、PTA会長の状況

【2021年4月1日現在】

市 町 村 名	議会議員			民生児童委員等の状況									公民館長の状況			
	総 委 員 数	うち 女 性 委 員 数	女 性 比 率 (%)	民生児童委員			人権擁護委員			合計			公 民 館 数	館 長 数	うち 女 性 数	女 性 比 率 (%)
				総 委 員 数	うち 女 性 委 員 数	女 性 比 率 (%)	総 委 員 数	うち 女 性 委 員 数	女 性 比 率 (%)	総 委 員 数	うち 女 性 委 員 数	女 性 比 率 (%)				
合 計	1,024	167	16.3	5,238	3,154	60.2	406	193	47.5	5,644	3,347	59.3	272	254	21	8.3
長野市	39	9	23.1	863	549	63.6	34	14	41.2	897	563	62.8	29	29	2	6.9
松本市	31	11	35.5	544	400	73.5	16	10	62.5	560	410	73.2	36	36	1	2.8
上田市	29	3	10.3	333	210	63.1	24	9	37.5	357	219	61.3	9	6	3	50.0
岡谷市	18	3	16.7	142	80	56.3	8	5	62.5	150	85	56.7	3	3	0	0.0
飯田市	23	2	8.7	235	148	63.0	13	7	53.8	248	155	62.5	20	20	1	5.0
諏訪市	15	5	33.3	120	54	45.0	8	4	50.0	128	58	45.3	5	1	0	0.0
須坂市	20	2	10.0	119	67	56.3	6	4	66.7	125	71	56.8	10	10	2	20.0
小諸市	19	3	15.8	111	73	65.8	8	4	50.0	119	77	64.7	1	1	0	0.0
伊那市	21	3	14.3	169	101	59.8	10	3	30.0	179	104	58.1	14	14	0	0.0
駒ヶ根市	15	4	26.7	69	43	62.3	6	3	50.0	75	46	61.3	3	3	0	0.0
中野市	19	2	10.5	113	54	47.8	9	5	55.6	122	59	48.4	4	1	0	0.0
大町市	16	3	18.8	81	36	44.4	9	7	77.8	90	43	47.8	6	6	0	0.0
飯山市	15	1	6.7	75	40	53.3	6	2	33.3	81	42	51.9	11	11	0	0.0
茅野市	18	3	16.7	126	50	39.7	8	4	50.0	134	54	40.3	1	1	0	0.0
塩尻市	18	3	16.7	158	94	59.5	10	6	60.0	168	100	59.5	10	10	1	10.0
佐久市	24	5	20.8	230	135	58.7	15	10	66.7	245	145	59.2	8	8	3	37.5
千曲市	20	3	15.0	154	87	56.5	10	5	50.0	164	92	56.1	6	6	0	0.0
東御市	18	5	27.8	81	55	67.9	8	4	50.0	89	59	66.3	6	6	0	0.0
安曇野市	21	6	28.6	216	111	51.4	15	7	46.7	231	118	51.1	5	5	1	20.0
小海町	12	2	16.7	19	15	78.9	2	1	50.0	21	16	76.2	1	1	0	0.0
川上村	10	1	10.0	12	8	66.7	1	0	0.0	13	8	61.5	1	1	0	0.0
南牧村	8	1	12.5	13	10	76.9	2	0	0.0	15	10	66.7	1	1	0	0.0
南相木村	7	0	0.0	7	4	57.1	1	0	0.0	8	4	50.0	1	1	0	0.0
北相木村	7	0	0.0	6	4	66.7	1	0	0.0	7	4	57.1	9	1	0	0.0
佐久穂町	14	2	14.3	44	30	68.2	5	3	60.0	49	33	67.3	1	1	0	0.0
軽井沢町	15	4	26.7	42	27	64.3	6	2	33.3	48	29	60.4	1	1	1	100.0
御代田町	14	5	35.7	35	24	68.6	4	2	50.0	39	26	66.7	1	1	0	0.0
立科町	12	3	25.0	23	12	52.2	4	1	25.0	27	13	48.1	1	1	0	0.0
青木村	10	1	10.0	17	11	64.7	3	2	66.7	20	13	65.0	1	1	0	0.0
長和町	10	0	0.0	29	19	65.5	4	2	50.0	33	21	63.6	1	1	0	0.0
下諏訪町	13	4	30.8	56	27	48.2	5	3	60.0	61	30	49.2	1	1	0	0.0
富士見町	11	1	9.1	43	24	55.8	5	3	60.0	48	27	56.3	1	1	0	0.0
原村	11	2	18.2	25	14	56.0	4	1	25.0	29	15	51.7	1	1	0	0.0
辰野町	12	3	25.0	56	29	51.8	6	3	50.0	62	32	51.6	1	1	1	100.0
箕輪町	15	2	13.3	59	39	66.1	6	2	33.3	65	41	63.1	1	1	0	0.0
飯島町	12	2	16.7	25	19	76.0	5	1	20.0	30	20	66.7	4	4	0	0.0
南箕輪村	10	3	30.0	30	14	46.7	4	2	50.0	34	16	47.1	1	1	0	0.0
中川村	10	1	10.0	16	11	68.8	2	1	50.0	18	12	66.7	1	1	0	0.0
宮田村	12	1	8.3	19	14	73.7	3	2	66.7	22	16	72.7	1	1	0	0.0
松川町	14	2	14.3	29	16	55.2	3	0	0.0	32	16	50.0	1	1	0	0.0
高森町	14	1	7.1	28	17	60.7	3	1	33.3	31	18	58.1	1	1	0	0.0
阿南町	12	0	0.0	23	17	73.9	4	3	75.0	27	20	74.1	4	4	0	0.0
阿智村	12	3	25.0	26	23	88.5	3	1	33.3	29	24	82.8	7	7	0	0.0

市 町 村 名	議会議員			民生児童委員等の状況									公民館長の状況			
				民生児童委員			人権擁護委員			合計						
	総 委 員 数	うち 女 性 委 員 数	女 性 比 率 (%)	総 委 員 数	うち 女 性 委 員 数	女 性 比 率 (%)	総 委 員 数	うち 女 性 委 員 数	女 性 比 率 (%)	総 委 員 数	うち 女 性 委 員 数	女 性 比 率 (%)	公 民 館 数	館 長 数	うち 女 性 数	女 性 比 率 (%)
平谷村	8	0	0.0	3	2	66.7	1	1	100.0	4	3	75.0	1	1	0	0.0
根羽村	7	1	14.3	6	4	66.7	1	1	100.0	7	5	71.4	1	1	0	0.0
下條村	10	1	10.0	9	7	77.8	1	1	100.0	10	8	80.0	1	1	0	0.0
売木村	6	1	16.7	4	2	50.0	1	0	0.0	5	2	40.0	1	1	0	0.0
天龍村	7	0	0.0	11	8	72.7	1	0	0.0	12	8	66.7	1	1	0	0.0
泰阜村	8	0	0.0	9	6	66.7	1	0	0.0	10	6	60.0	1	1	0	0.0
喬木村	12	1	8.3	18	10	55.6	3	1	33.3	21	11	52.4	1	1	0	0.0
豊丘村	13	3	23.1	17	8	47.1	2	1	50.0	19	9	47.4	1	1	0	0.0
大鹿村	8	3	37.5	8	7	87.5	1	1	100.0	9	8	88.9	1	1	0	0.0
上松町	10	2	20.0	20	14	70.0	3	1	33.3	23	15	65.2	1	1	1	100.0
南木曾町	10	1	10.0	13	5	38.5	3	2	66.7	16	7	43.8	1	1	0	0.0
木祖村	9	2	22.2	11	7	63.6	2	2	100.0	13	9	69.2	1	1	0	0.0
玉滝村	5	0	0.0	6	4	66.7	2	1	50.0	8	5	62.5	1	1	1	100.0
大桑村	10	2	20.0	14	5	35.7	3	1	33.3	17	6	35.3	1	1	0	0.0
木曾町	13	3	23.1	48	27	56.3	7	2	28.6	55	29	52.7	4	4	2	50.0
麻績村	8	0	0.0	11	8	72.7	2	1	50.0	13	9	69.2	1	1	0	0.0
生坂村	8	2	25.0	11	7	63.6	2	1	50.0	13	8	61.5	1	1	0	0.0
山形村	11	1	9.1	19	12	63.2	4	2	50.0	23	14	60.9	1	1	0	0.0
朝日村	10	1	10.0	12	8	66.7	3	1	33.3	15	9	60.0	1	1	0	0.0
筑北村	12	1	8.3	27	10	37.0	3	2	66.7	30	12	40.0	1	1	0	0.0
池田町	12	3	25.0	36	20	55.6	3	2	66.7	39	22	56.4	1	1	0	0.0
松川村	12	1	8.3	24	10	41.7	3	1	33.3	27	11	40.7	1	1	0	0.0
白馬村	12	3	25.0	12	3	25.0	3	2	66.7	15	5	33.3	1	1	0	0.0
小谷村	10	1	10.0	18	11	61.1	2	1	50.0	20	12	60.0	1	1	0	0.0
坂城町	14	3	21.4	39	16	41.0	6	3	50.0	45	19	42.2	1	1	0	0.0
小布施町	14	3	21.4	18	7	38.9	3	2	66.7	21	9	42.9	1	1	0	0.0
高山村	12	1	8.3	19	14	73.7	2	1	50.0	21	15	71.4	1	1	1	100.0
山ノ内町	12	1	8.3	44	24	54.5	4	3	75.0	48	27	56.3	5	5	0	0.0
木島平村	10	1	10.0	21	12	57.1	3	1	33.3	24	13	54.2	1	1	0	0.0
野沢温泉村	8	0	0.0	16	9	56.3	2	1	50.0	18	10	55.6	1	1	0	0.0
信濃町	12	1	8.3	31	18	58.1	4	2	50.0	35	20	57.1	1	1	0	0.0
小川村	10	0	0.0	16	5	31.3	9	1	11.1	25	6	24.0	1	1	0	0.0
飯綱町	15	3	20.0	34	23	67.6	5	2	40.0	39	25	64.1	1	1	0	0.0
柴村	10	1	10.0	12	6	50.0	2	0	0.0	14	6	42.9	1	1	0	0.0

市 町 村 名	小・中学校PTA会長の状況																							
	小学校						中学校						小中学校を兼ねるPTA会長						合計					
	会長		女性 比率 (%)	副会長		女性 比率 (%)	会長		女性 比率 (%)	副会長		女性 比率 (%)	会長		女性 比率 (%)	副会長		女性 比率 (%)	会長		女性 比率 (%)	副会長		女性 比率 (%)
	総 数	うち 女性 数		総 数	うち 女性 数		総 数	うち 女性 数		総 数	うち 女性 数		総 数	うち 女性 数		総 数	うち 女性 数		総 数	うち 女性 数		総 数	うち 女性 数	
合 計	336	22	6.5	813	411	50.6	165	19	11.5	416	204	49.0	21	2	9.5	49	21	42.9	522	43	8.2	1,278	636	49.8
長野市	52	7	13.5	128	72	56.3	23	2	8.7	58	32	55.2	3	0	0.0	8	5	62.5	78	9	11.5	194	109	56.2
松本市	25	1	4.0	88	39	44.3	16	4	25.0	48	18	37.5	3	2	66.7	6	1	16.7	44	7	15.9	142	58	40.8
上田市	24	1	4.2	25	23	92.0	10	0	0.0	10	10	100.0	1	0	0.0	1	1	100.0	35	1	2.9	36	34	94.4
岡谷市	7	0	0.0	21	10	47.6	4	2	50.0	11	5	45.5	1	0	0.0	4	1	25.0	12	2	16.7	36	16	44.4
飯田市	19	1	5.3	40	21	52.5	9	1	11.1	23	11	47.8							28	2	7.1	63	32	50.8
諏訪市	6	0	0.0	13	7	53.8	4	2	50.0	12	7	58.3							10	2	20.0	25	14	56.0
須坂市	11	2	18.2	22	9	40.9	4	0	0.0	8	4	50.0							15	2	13.3	30	13	43.3
小諸市	6	1	16.7	41	18	43.9	2	1	50.0	12	4	33.3							8	2	25.0	53	22	41.5
伊那市	15	0	0.0	31	13	41.9	6	1	16.7	13	6	46.2							21	1	4.8	44	19	43.2
駒ヶ根市	5	0	0.0	10	5	50.0	2	0	0.0	4	2	50.0							7	0	0.0	14	7	50.0
中野市	6	0	0.0	14	5	35.7	3	0	0.0	9	5	55.6	1	0	0.0	3	1	33.3	10	0	0.0	26	11	42.3
大町市	4	0	0.0	12	5	41.7	2	0	0.0	6	2	33.3	2	0	0.0	6	6	100.0	8	0	0.0	24	13	54.2
飯山市	7	0	0.0	14	7	50.0	2	0	0.0	4	2	50.0							9	0	0.0	18	9	50.0
茅野市	9	0	0.0	24	10	41.7	4	0	0.0	12	7	58.3							13	0	0.0	36	17	47.2
塩尻市	9	0	0.0	24	11	45.8	5	1	20.0	16	7	43.8							14	1	7.1	40	18	45.0
佐久市	17	0	0.0	44	18	40.9	7	1	14.3	24	13	54.2							24	1	4.2	68	31	45.6
千曲市	9	0	0.0	20	12	60.0	4	0	0.0	9	6	66.7							13	0	0.0	29	18	62.1
東御市	5	1	20.0	11	5	45.5	2	0	0.0	6	2	33.3							7	1	14.3	17	7	41.2
安曇野市	10	2	20.0	27	15	55.6	7	1	14.3	15	7	46.7							17	3	17.6	42	22	52.4
小海町	1	0	0.0	2	1	50.0	1	0	0.0	3	2	66.7							2	0	0.0	5	3	60.0
川上村	2	0	0.0	3	2	66.7	1	0	0.0	2	1	50.0							3	0	0.0	5	3	60.0
南牧村	2	0	0.0	4	2	50.0	1	0	0.0	2	0	0.0							3	0	0.0	6	2	33.3
南相木村	1	0	0.0	2	1	50.0	0	0		0	0								1	0	0.0	2	1	50.0
北相木村	1	0	0.0	1	0	0.0	0	0		0	0								1	0	0.0	1	0	0.0
佐久穂町	1	0	0.0	3	2	66.7	1	0	0.0	3	2	66.7							2	0	0.0	6	4	66.7
軽井沢町	3	0	0.0	10	9	90.0	1	0	0.0	3	1	33.3							4	0	0.0	13	10	76.9
御代田町	2	1	50.0	13	6	46.2	1	0	0.0	6	3	50.0							3	1	33.3	19	9	47.4
立科町	1	0	0.0	2	1	50.0	1	0	0.0	2	1	50.0							2	0	0.0	4	2	50.0
青木村	1	0	0.0	2	1	50.0	1	0	0.0	2	1	50.0							2	0	0.0	4	2	50.0
長和町	2	0	0.0	4	1	25.0	1	0	0.0	2	0	0.0							3	0	0.0	6	1	16.7
下諏訪町	2	0	0.0	4	2	50.0	2	1	50.0	4	3	75.0	1	0	0.0	0	0		5	1	20.0	8	5	62.5
富士見町	3	0	0.0	7	4	57.1	1	0	0.0	3	1	33.3							4	0	0.0	10	5	50.0
原村	1	0	0.0	2	1	50.0	1	0	0.0	2	1	50.0							2	0	0.0	4	2	50.0
辰野町	5	2	40.0	10	4	40.0	1	0	0.0	4	2	50.0							6	2	33.3	14	6	42.9
箕輪町	5	0	0.0	13	8	61.5	1	0	0.0	4	2	50.0							6	0	0.0	17	10	58.8
飯島町	2	0	0.0	4	2	50.0	1	0	0.0	2	0	0.0							3	0	0.0	6	2	33.3
南箕輪村	2	0	0.0	6	3	50.0	1	0	0.0	3	1	33.3							3	0	0.0	9	4	44.4
中川村	2	0	0.0	4	2	50.0	1	0	0.0	2	1	50.0							3	0	0.0	6	3	50.0
宮田村	1	0	0.0	2	1	50.0	1	0	0.0	2	1	50.0							2	0	0.0	4	2	50.0
松川町	2	0	0.0	5	2	40.0	1	1	100.0	3	1	33.3							3	1	33.3	8	3	37.5
高森町	2	0	0.0	5	2	40.0	1	1	100.0	2	1	50.0							3	1	33.3	7	3	42.9
阿南町	3	0	0.0	6	3	50.0	1	0	0.0	2	1	50.0	1	0	0.0	2	0	0.0	5	0	0.0	10	4	40.0
阿智村	5	0	0.0	12	4	33.3	1	0	0.0	3	1	33.3							6	0	0.0	15	5	33.3

市 町 村 名	小・中学校PTA会長の状況																							
	小学校					中学校					小中学校を兼ねるPTA会長					合計								
	会長		女性 比率 (%)	副会長		女性 比率 (%)	会長		女性 比率 (%)	副会長		女性 比率 (%)	会長		女性 比率 (%)	副会長		女性 比率 (%)	副会長					
	総 数	う ち 女 性 数		総 数	う ち 女 性 数		総 数	う ち 女 性 数		総 数	う ち 女 性 数		総 数	う ち 女 性 数		総 数	う ち 女 性 数		総 数	う ち 女 性 数	総 数	う ち 女 性 数	総 数	う ち 女 性 数
平谷村	1	1	100.0	1	0	0.0	0	0	0	0							1	1	100.0	1	0	0.0		
根羽村																	1	0	0.0	1	0	0.0		
下條村	1	0	0.0	2	1	50.0	1	0	0.0	2	1	50.0					2	0	0.0	4	2	50.0		
売木村																	1	0	0.0	1	0	0.0		
天龍村																	1	0	0.0	1	0	0.0		
泰阜村																	1	0	0.0	5	2	40.0		
橋木村	2	0	0.0	4	2	50.0	1	0	0.0	2	1	50.0					3	0	0.0	6	3	50.0		
豊丘村	2	0	0.0	4	2	50.0	1	0	0.0	2	1	50.0					3	0	0.0	6	3	50.0		
大鹿村																	1	0	0.0	2	1	50.0		
上松町	1	0	0.0	2	1	50.0	1	0	0.0	2	1	50.0					2	0	0.0	4	2	50.0		
南木曽町	1	0	0.0	2	1	50.0	1	0	0.0	2	1	50.0					2	0	0.0	4	2	50.0		
木祖村	1	0	0.0	2	1	50.0	1	0	0.0	2	1	50.0					2	0	0.0	4	2	50.0		
玉滝村																	1	0	0.0	2	1	50.0		
大桑村	1	0	0.0	3	3	100.0	1	0	0.0	3	0	0.0					2	0	0.0	6	3	50.0		
木曽町	3	0	0.0	7	3	42.9	2	0	0.0	5	2	40.0	1	0	0.0	2	1	50.0	6	0	0.0	14	6	42.9
麻績村	1	0	0.0	1	1	100.0	1	0	0.0	2	1	50.0					2	0	0.0	3	2	66.7		
生坂村	1	1	100.0	2	2	100.0	1	0	0.0	2	1	50.0					2	1	50.0	4	3	75.0		
山形村	1	0	0.0	2	1	50.0	1	0	0.0	0	0						2	0	0.0	2	1	50.0		
朝日村	1	0	0.0	2	1	50.0	0	0		0	0						1	0	0.0	2	1	50.0		
筑北村	1	0	0.0	2	1	50.0	1	0	0.0	2	1	50.0					2	0	0.0	4	2	50.0		
池田町	2	1	50.0	6	4	66.7	1	0	0.0	3	2	66.7					3	1	33.3	9	6	66.7		
松川村	1	0	0.0	2	1	50.0	1	0	0.0	2	1	50.0					2	0	0.0	4	2	50.0		
白馬村	2	0	0.0	4	2	50.0	1	0	0.0	2	1	50.0					3	0	0.0	6	3	50.0		
小谷村	1	0	0.0	2	1	50.0	1	0	0.0	2	1	50.0					2	0	0.0	4	2	50.0		
坂城町	3	0	0.0	6	3	50.0	1	0	0.0	2	1	50.0					4	0	0.0	8	4	50.0		
小布施町	1	0	0.0	2	1	50.0	1	0	0.0	2	1	50.0					2	0	0.0	4	2	50.0		
高山村	1	0	0.0	2	1	50.0	1	0	0.0	2	1	50.0					2	0	0.0	4	2	50.0		
山ノ内町	3	0	0.0	6	3	50.0	1	0	0.0	4	3	75.0					4	0	0.0	10	6	60.0		
木島平村	1	0	0.0	2	1	50.0	1	0	0.0	2	1	50.0					2	0	0.0	4	2	50.0		
野沢温泉村	1	0	0.0	2	1	50.0	1	0	0.0	2	1	50.0					2	0	0.0	4	2	50.0		
信濃町																	1	0	0.0	5	1	20.0		
小川村	1	0	0.0	2	1	50.0	1	0	0.0	2	1	50.0					2	0	0.0	4	2	50.0		
飯綱町	2	0	0.0	4	2	50.0	1	0	0.0	2	1	50.0					3	0	0.0	6	3	50.0		
栄村	1	0	0.0	2	1	50.0	1	0	0.0	2	1	50.0					2	0	0.0	4	2	50.0		

6 女性公務員の登用状況

【2021年4月1日現在】（一部市町村を除く）

市 町 村 名	職員全体			管理職（課長相当職以上）						部局長相当職						次長相当職					
	総 数	うち 女性 数	女性 比 率 (%)	総 数	うち 女性 数	女性 比 率 (%)	うち一般行政職			総 数	うち 女性 数	女性 比 率 (%)	うち一般行政職			総 数	うち 女性 数	女性 比 率 (%)	うち一般行政職		
							総 数	うち 女性 数	女性 比 率 (%)				総 数	うち 女性 数	女性 比 率 (%)				総 数	うち 女性 数	女性 比 率 (%)
合 計	21,932	10,104	46.1	1,878	219	11.7	1,598	149	9.3	250	12	4.8	221	9	4.1	74	7	9.5	64	5	7.8
長野市	2,823	828	29.3	220	9	4.1	177	8	4.5	23	1	4.3	18	1	5.6	21	0	0.0	18	0	0.0
松本市	2,119	994	46.9	147	22	15.0	130	20	15.4	16	2	12.5	15	2	13.3	5	1	20.0	5	1	20.0
上田市	1,270	585	46.1	123	15	12.2	110	13	11.8	22	2	9.1	20	2	10.0						
岡谷市	867	503	58.0	50	6	12.0	34	2	5.9	12	0	0.0	8	0	0.0						
飯田市	1,577	864	54.8	90	11	12.2	68	5	7.4	17	2	11.8	15	2	13.3						
諏訪市	472	244	51.7	38	7	18.4	38	7	18.4	9	0	0.0	9	0	0.0						
須坂市	474	171	36.1	46	4	8.7	35	2	5.7	11	1	9.1	8	0	0.0						
小諸市	323	141	43.7	33	3	9.1	31	3	9.7	7	0	0.0	7	0	0.0						
伊那市	595	262	44.0	60	4	6.7	55	4	7.3	18	0	0.0	18	0	0.0	1	0	0.0	1	0	0.0
駒ヶ根市	270	109	40.4	28	1	3.6	22	1	4.5	6	0	0.0	5	0	0.0						
中野市	425	214	50.4	37	4	10.8	35	3	8.6	8	1	12.5	8	1	12.5	17	2	11.8	16	1	6.3
大町市	606	310	51.2	31	3	9.7	28	3	10.7	9	0	0.0	8	0	0.0						
飯山市	224	84	37.5	26	1	3.8	25	1	4.0	7	0	0.0	7	0	0.0						
茅野市	516	253	49.0	41	8	19.5	41	8	19.5	10	0	0.0	10	0	0.0						
塩尻市	548	278	50.7	72	15	20.8	53	5	9.4	11	0	0.0	10	0	0.0	11	1	9.1	10	0	0.0
佐久市	1,178	630	53.5	97	14	14.4	70	7	10.0	19	1	5.3	11	0	0.0	10	2	20.0	7	2	28.6
千曲市	473	215	45.5	72	10	13.9	61	2	3.3	10	1	10.0	9	0	0.0						
東御市	357	192	53.8	32	5	15.6	30	4	13.3	11	1	9.1	11	1	9.1						
安曇野市	720	329	45.7	59	4	6.8	58	3	5.2	12	0	0.0	12	0	0.0						
小海町	68	13	19.1	10	0	0.0	10	0	0.0												
川上村	75	33	44.0	22	0	0.0	22	0	0.0	11	0	0.0	11	0	0.0						
南牧村	57	28	49.1	11	0	0.0	11	0	0.0												
南相木村	45	19	42.2	8	3	37.5	8	3	37.5												
北相木村	40	15	37.5	3	0	0.0	3	0	0.0												
佐久穂町	267	148	55.4	16	1	6.3	13	0	0.0												
軽井沢町	413	223	54.0	25	4	16.0	16	2	12.5												
御代田町	149	70	47.0	12	1	8.3	11	1	9.1												
立科町	97	39	40.2	9	3	33.3	0	0													
青木村	56	24	42.9	10	1	10.0	9	1	11.1							6	1	16.7	5	1	20.0
長和町	94	43	45.7	10	1	10.0	10	1	10.0												
下諏訪町	225	102	45.3	9	1	11.1	9	1	11.1												
富士見町	166	85	51.2	19	1	5.3	17	1	5.9												
原村	107	53	49.5	10	1	10.0	10	1	10.0												
辰野町	352	221	62.8	12	2	16.7	12	2	16.7												
箕輪町	210	111	52.9	18	3	16.7	16	3	18.8	1	0	0.0	1	0	0.0						
飯島町	119	66	55.5	11	4	36.4	11	4	36.4												
南箕輪村	170	105	61.8	14	7	50.0	12	5	41.7												
中川村	83	38	45.8	9	2	22.2	9	2	22.2												
宮田村	96	54	56.3	13	4	30.8	10	1	10.0												
松川町	141	74	52.5	10	1	10.0	10	1	10.0												
高森町	106	52	49.1	8	2	25.0	8	2	25.0												
阿南町	73	28	38.4	7	0	0.0	7	0	0.0												
阿智村	100	43	43.0	9	1	11.1	9	1	11.1												

市 町 村 名	職員全体			管理職（課長相当職以上）						部局長相当職						次長相当職								
	総 数	うち		総 数	うち		うち一般行政職			総 数	うち		総 数	うち一般行政職		総 数	うち		うち一般行政職					
		女性 数	女性 比率 (%)		女性 数	女性 比率 (%)	総 数	うち 女性 数	女性 比率 (%)		総 数	うち 女性 数		女性 比率 (%)	総 数		うち 女性 数	女性 比率 (%)	総 数	うち 女性 数	女性 比率 (%)	総 数	うち 女性 数	女性 比率 (%)
平谷村	18	4	22.2	4	1	25.0	4	1	25.0															
根羽村	28	11	39.3	4	0	0.0	4	0	0.0															
下條村	47	22	46.8	5	0	0.0	0	0																
売木村	20	10	50.0	3	0	0.0	3	0	0.0															
天龍村	47	10	21.3	8	0	0.0	8	0	0.0															
泰阜村	38	6	15.8	4	0	0.0	4	0	0.0															
橋木村	74	33	44.6	8	0	0.0	8	0	0.0															
豊丘村	72	34	47.2	9	2	22.2	9	2	22.2															
大鹿村	41	14	34.1	5	0	0.0	4	0	0.0															
上松町	85	35	41.2	9	0	0.0	0	0																
南木曾町	88	35	39.8	9	2	22.2	0	0					1	0	0.0									
木祖村	56	22	39.3	8	0	0.0	8	0	0.0															
王滝村	43	11	25.6	5	0	0.0	4	0	0.0															
大桑村	74	37	50.0	10	0	0.0	10	0	0.0															
木曾町	171	66	38.6	17	2	11.8	17	2	11.8															
麻績村	50	17	34.0	7	0	0.0	7	0	0.0				1	0	0.0		1	0	0.0					
生坂村	41	19	46.3	7	2	28.6	6	1	16.7															
山形村	88	39	44.3	10	1	10.0	10	1	10.0															
朝日村	59	28	47.5	7	1	14.3	6	0	0.0															
筑北村	81	38	46.9	8	1	12.5	8	1	12.5				1	0	0.0		1	0	0.0					
池田町	100	49	49.0	10	2	20.0	10	2	20.0															
松川村	88	40	45.5	14	0	0.0	14	0	0.0															
白馬村	104	43	41.3	14	1	7.1	12	1	8.3															
小谷村	68	22	32.4	7	1	14.3	7	1	14.3															
坂城町	136	62	45.6	14	1	7.1	14	1	7.1															
小布施町	105	54	51.4	7	0	0.0	7	0	0.0															
高山村	77	27	35.1	9	1	11.1	9	1	11.1															
山ノ内町	170	89	52.4	10	0	0.0	9	0	0.0															
木島平村	79	25	31.6	8	1	12.5	8	1	12.5															
野沢温泉村	64	22	34.4	5	0	0.0	5	0	0.0															
信濃町	204	107	52.5	12	2	16.7	8	1	12.5															
小川村	48	16	33.3	4	0	0.0	4	0	0.0															
飯綱町	257	143	55.6	20	9	45.0	9	0	0.0															
栄村	65	21	32.3	10	0	0.0	8	0	0.0															

市 町 村 名	課長相当職						課長補佐相当職						係長相当職					
	総 数	うち 女性 数	女性 比率 (%)	うち一般行政職			総 数	うち 女性 数	女性 比率 (%)	うち一般行政職			総 数	うち 女性 数	女性 比率 (%)	うち一般行政職		
				総 数	うち 女性 数	女性 比率 (%)				総 数	うち 女性 数	女性 比率 (%)				総 数	うち 女性 数	女性 比率 (%)
合 計	1,554	200	12.9	1,313	135	10.3	1,857	471	25.4	1,427	247	17.3	3,612	1,191	33.0	2,528	613	24.2
長野市	176	8	4.5	141	7	5.0	355	40	11.3	256	21	8.2	736	144	19.6	461	95	20.6
松本市	126	19	15.1	110	17	15.5	247	69	27.9	190	53	27.9	142	48	33.8	109	40	36.7
上田市	101	13	12.9	90	11	12.2	167	50	29.9	117	13	11.1	123	42	34.1	98	29	29.6
岡谷市	38	6	15.8	26	2	7.7	60	26	43.3	21	5	23.8	111	45	40.5	47	8	17.0
飯田市	73	9	12.3	53	3	5.7	87	15	17.2	77	10	13.0	250	87	34.8	124	16	12.9
諏訪市	29	7	24.1	29	7	24.1	33	9	27.3	29	5	17.2	56	23	41.1	46	13	28.3
須坂市	35	3	8.6	27	2	7.4	79	22	27.8	47	7	14.9	63	22	34.9	32	9	28.1
小諸市	26	3	11.5	24	3	12.5	7	0	0.0	7	0	0.0	77	23	29.9	77	23	29.9
伊那市	41	4	9.8	36	4	11.1	44	12	27.3	34	5	14.7	151	59	39.1	91	12	13.2
駒ヶ根市	22	1	4.5	17	1	5.9	27	5	18.5	17	0	0.0	48	16	33.3	33	7	21.2
中野市	12	1	8.3	11	1	9.1	68	21	30.9	51	9	17.6	86	45	52.3	64	28	43.8
大町市	22	3	13.6	20	3	15.0	45	6	13.3	38	3	7.9	35	8	22.9	28	5	17.9
飯山市	19	1	5.3	18	1	5.6	22	2	9.1	21	1	4.8	37	12	32.4	29	4	13.8
茅野市	31	8	25.8	31	8	25.8	40	10	25.0	37	7	18.9	97	32	33.0	82	19	23.2
塩尻市	50	14	28.0	33	5	15.2	41	12	29.3	30	4	13.3	88	45	51.1	44	10	22.7
佐久市	68	11	16.2	52	5	9.6	83	32	38.6	58	10	17.2	151	86	57.0	67	16	23.9
千曲市	62	9	14.5	52	2	3.8							95	28	29.5	76	17	22.4
東御市	21	4	19.0	19	3	15.8	21	6	28.6	21	6	28.6	38	16	42.1	28	10	35.7
安曇野市	47	4	8.5	46	3	6.5	38	11	28.9	35	8	22.9	121	40	33.1	103	22	21.4
小海町	10	0	0.0	10	0	0.0	7	1	14.3	7	1	14.3	12	4	33.3	11	3	27.3
川上村	11	0	0.0	11	0	0.0	4	0	0.0	4	0	0.0	19	7	36.8	18	6	33.3
南牧村	11	0	0.0	11	0	0.0	5	1	20.0	5	1	20.0	10	5	50.0	10	5	50.0
南相木村	8	3	37.5	8	3	37.5	8	3	37.5	8	3	37.5	9	1	11.1	9	1	11.1
北相木村	3	0	0.0	3	0	0.0	3		0.0	3		0.0	7	3	42.9	5	3	60.0
佐久穂町	16	1	6.3	13	0	0.0	30	8	26.7	24	2	8.3	47	25	53.2	22	7	31.8
軽井沢町	25	4	16.0	16	2	12.5	37	13	35.1	27	6	22.2	53	25	47.2	43	22	51.2
御代田町	12	1	8.3	11	1	9.1	10	3	30.0	8	2	25.0	27	12	44.4	16	6	37.5
立科町	9	3	33.3				1	1	100.0				17	5	29.4			
青木村	4	0	0.0	4	0	0.0	13	2	15.4	12	2	16.7	7	2	28.6	6	2	33.3
長和町	10	1	10.0	10	1	10.0	6	1	16.7	6	1	16.7	22	4	18.2	19	2	10.5
下諏訪町	9	1	11.1	9	1	11.1	8	1	12.5	8	1	12.5	30	8	26.7	26	4	15.4
富士見町	19	1	5.3	17	1	5.9							34	17	50.0	15	4	26.7
原村	10	1	10.0	10	1	10.0							26	9	34.6	26	9	34.6
辰野町	12	2	16.7	12	2	16.7	16	5	31.3	16	5	31.3	29	9	31.0	29	9	31.0
箕輪町	17	3	17.6	15	3	20.0	3	0	0.0	3	0	0.0	39	12	30.8	33	11	33.3
飯島町	11	4	36.4	11	4	36.4	17	6	35.3	17	6	35.3	20	11	55.0	17	8	47.1
南箕輪村	14	7	50.0	12	5	41.7	7	7	100.0				39	19	48.7	31	11	35.5
中川村	9	2	22.2	9	2	22.2	2	2	100.0	1	1	100.0	22	6	27.3	20	4	20.0
宮田村	13	4	30.8	10	1	10.0							22	6	27.3	19	3	15.8
松川町	10	1	10.0	10	1	10.0	10	4	40.0	10	4	40.0	15	2	13.3	15	2	13.3
高森町	8	2	25.0	8	2	25.0	9	1	11.1	9	1	11.1	22	7	31.8	18	3	16.7
阿南町	7	0	0.0	7	0	0.0	9	1	11.1	9	1	11.1	8	2	25.0	8	2	25.0
阿智村	9	1	11.1	9	1	11.1	14	4	28.6	13	3	23.1	14	1	7.1	13	1	7.7

市 町 村 名	課長相当職						課長補佐相当職						係長相当職								
	総 数	うち		女性 比率 (%)	うち一般行政職			総 数	うち		女性 比率 (%)	うち一般行政職			総 数	うち		女性 比率 (%)	うち一般行政職		
		女性 数	女性 数		女性 比率 (%)	総 数	うち		女性 比率 (%)	総 数		うち	女性 比率 (%)	総 数		うち	女性 比率 (%)		総 数	うち	女性 比率 (%)
平谷村	4	1	25.0	4	1	25.0	2	0	0.0	2	0	0.0	2	0	0.0	2	0	0.0			
根羽村	4		0.0	4		0.0	4	3	75.0	4	3	75.0	2	1	50.0	2	1	50.0			
下條村	5	0	0.0										6	2	33.3	5	1	20.0			
売木村	3	0	0.0	3	0	0.0							3	2	66.7	3	2	66.7			
天龍村	8	0	0.0	8	0	0.0	3	1	33.3	3	1	33.3	11	2	18.2	11	2	18.2			
泰阜村	4	0	0.0	4	0	0.0							8	1	12.5	8	1	12.5			
喬木村	8	0	0.0	8	0	0.0							20	7	35.0	16	3	18.8			
豊丘村	9	2	22.2	9	2	22.2	5	2	40.0	5	2	40.0	15	5	33.3	15	5	33.3			
大鹿村	5	0	0.0	4	0	0.0	3	1	33.3	3	1	33.3	7	0	0.0	5	0	0.0			
上松町	9	0	0.0				6	2	33.3	4	0	0.0	20	7	35.0	17	4	23.5			
南木曾町	8	2	25.0				5	2	40.0	5	2	40.0	17	6	35.3	17	6	35.3			
木祖村	8	0	0.0	8	0	0.0	6	0	0.0	6	0	0.0	7	3	42.9	7	3	42.9			
王滝村	5	0	0.0	4	0	0.0	4	2	50.0	4	2	50.0	15	2	13.3	14	2	14.3			
大桑村	10	0	0.0	10	0	0.0	1	0	0.0	1	0	0.0	14	6	42.9	13	5	38.5			
木曾町	17	2	11.8	17	2	11.8	22	9	40.9	17	4	23.5	58	12	20.7	53	8	15.1			
麻績村	6		0.0	6		0.0							8	3	37.5	8	3	37.5			
生坂村	7	2	28.6	6	1	16.7							12	5	41.7	11	4	36.4			
山形村	10	1	10.0	10	1	10.0	10	4	40.0	8	2	25.0	17	6	35.3	15	4	26.7			
朝日村	7	1	14.3	6	0	0.0	12	7	58.3	9	4	44.4	12	6	50.0	9	3	33.3			
筑北村	7	1	14.3	7	1	14.3	14	6	42.9	14	6	42.9	15	7	46.7	15	7	46.7			
池田町	10	2	20.0	10	2	20.0	10	4	40.0	8	2	25.0	25	7	28.0	22	4	18.2			
松川村	14	0	0.0	14	0	0.0	6	3	50.0	6	3	50.0	25	9	36.0	24	8	33.3			
白馬村	14	1	7.1	12	1	8.3	4	1	25.0	2	1	50.0	23	10	43.5	1	1	100.0			
小谷村	7	1	14.3	7	1	14.3	6	1	16.7	5	0	0.0	10	2	20.0	9	1	11.1			
坂城町	14	1	7.1	14	1	7.1	15	7	46.7	12	4	33.3	25	8	32.0	22	5	22.7			
小布施町	7	0	0.0	7	0	0.0	4	0	0.0	3	0	0.0	18	5	27.8	8	0	0.0			
高山村	9	1	11.1	9	1	11.1	5	1	20.0	5	1	20.0	10	2	20.0	10	2	20.0			
山ノ内町	10	0	0.0	9	0	0.0	8	2	25.0	7	1	14.3	41	19	46.3	20	4	20.0			
木島平村	8	1	12.5	8	1	12.5							14	1	7.1	14	1	7.1			
野沢温泉村	5	0	0.0	5	0	0.0	7	1	14.3	7	1	14.3	11	1	9.1	11	1	9.1			
信濃町	12	2	16.7	8	1	12.5	2	0	0.0	2	0	0.0	27	10	37.0	22	5	22.7			
小川村	4	0	0.0	4	0	0.0	8	0	0.0	8	0	0.0	6	0	0.0	5	0	0.0			
飯綱町	20	9	45.0	9	0	0.0	2	0	0.0	1	0	0.0	38	8	21.1	32	4	12.5			
栄村	10	0	0.0	8	0	0.0							15	3	20.0	14	2	14.3			

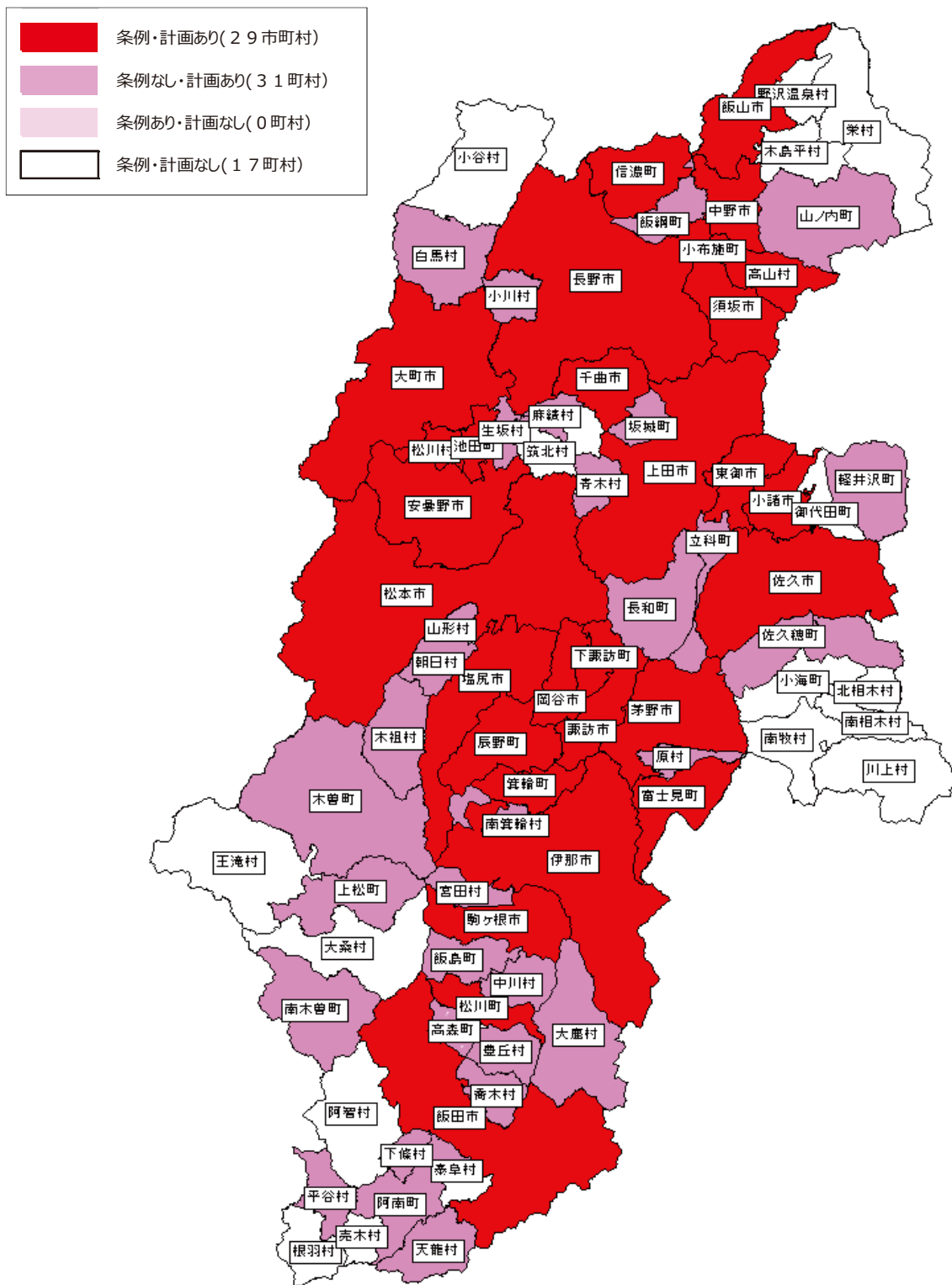
7 市町村における女性の参画状況マップ

1. 市町村男女共同参画条例制定・計画策定状況
2. 市町村審議会等委員に占める女性の割合
3. 市町村議会における女性議員の割合
4. 市町村職員(管理職:課長級以上)に占める女性の割合
5. 市町村農業委員に占める女性の割合
6. 市町村防災会議に占める女性の割合
7. 自治会長(区長)に占める女性の割合
8. 公民館長に占める女性の割合
9. 公立小・中学校のPTA会長に占める女性の割合
10. 市町村消防団員に占める女性の割合

※1～9：令和3年4月1日現在

10：令和2年4月1日現在

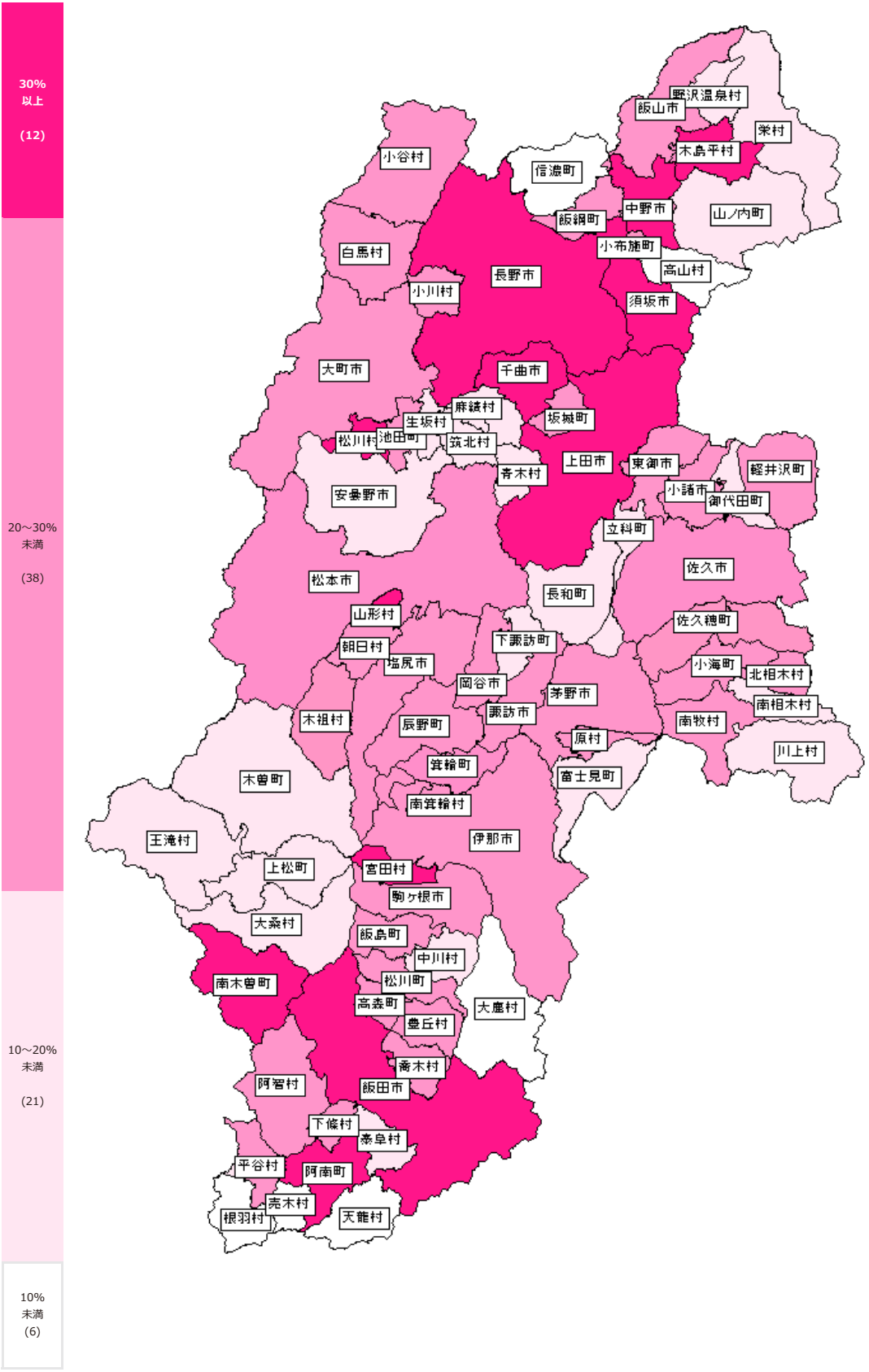
1. 市町村男女共同参画条例制定・計画策定状況（令和3年4月1日現在）



（備考）内閣府男女共同参画局「地方公共団体における男女共同参画社会の形成又は女性に関する施策の推進状況（令和3年度）」より作成

2. 市町村審議会等委員に占める女性の割合（令和3年4月1日現在）

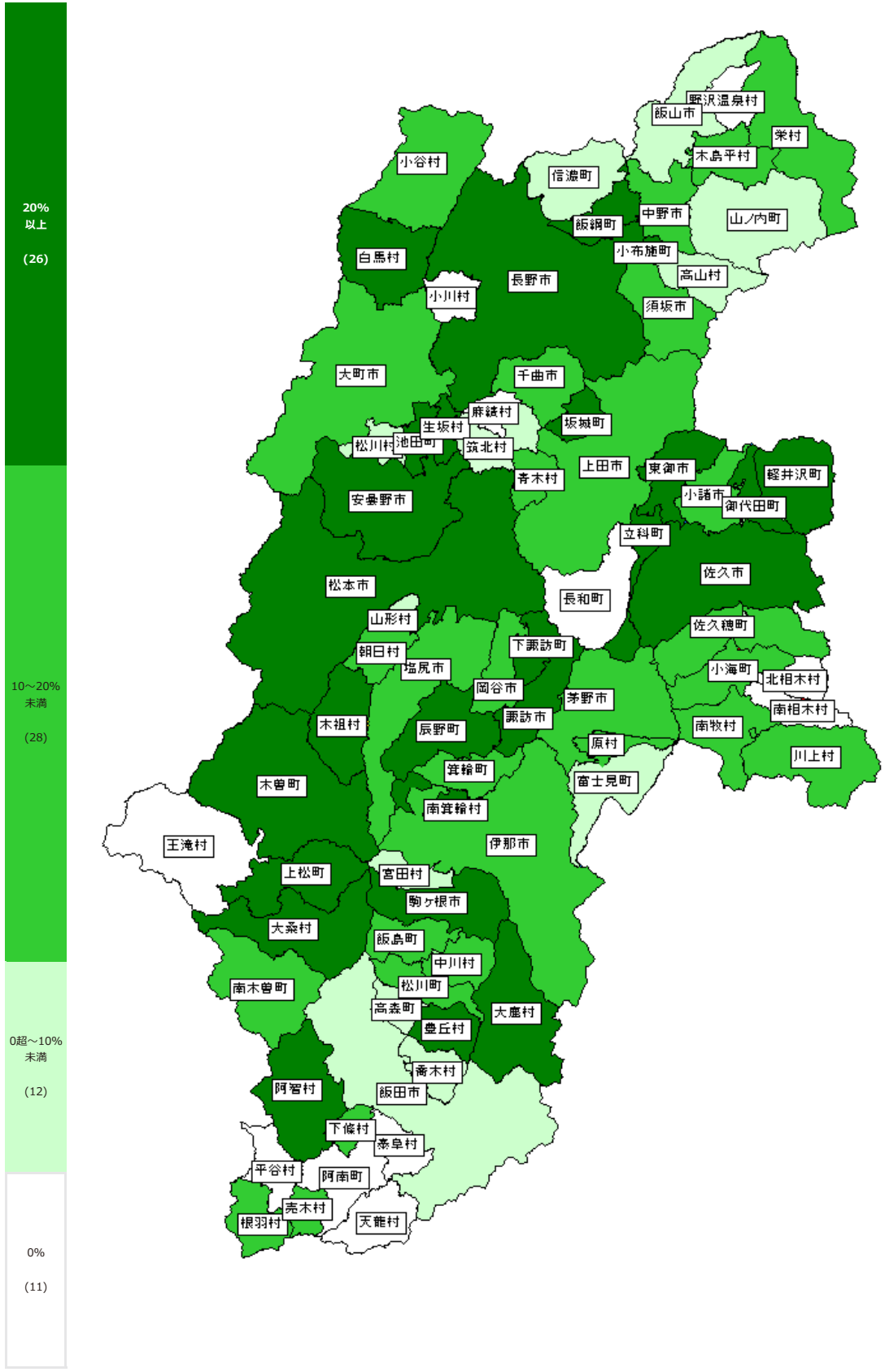
市町村名	女性 実数 (人)	女性 割合 (%)
南木曾町	96	45.7
山形村	24	43.6
松川村	34	38.2
上田市	331	37.0
須坂市	202	35.9
阿南町	27	35.1
木島平村	30	34.5
飯田市	511	34.4
長野市	397	32.6
千曲市	85	31.1
宮田村	121	30.2
中野市	133	30.0
高森町	36	29.8
諏訪市	108	29.7
駒ヶ根市	87	29.7
原村	76	29.5
阿智村	32	29.4
松川町	48	28.9
小諸市	115	28.4
軽井沢町	112	28.4
佐久穂町	24	27.9
小谷村	20	27.4
岡谷市	80	27.3
塩尻市	40	27.2
北相木村	19	27.1
小布施町	19	27.1
東御市	37	26.6
佐久市	168	26.1
小川村	53	25.2
平谷村	1	25.0
池田町	14	25.0
飯山市	58	24.5
茅野市	50	23.9
箕輪町	74	23.8
豊丘村	58	23.6
飯綱町	17	23.3
坂城町	28	22.8
小海町	10	22.7
大町市	102	22.4
松本市	233	22.2
南箕輪村	61	22.2
白馬村	29	22.0
辰野町	40	21.4
飯島町	41	21.2
朝日村	82	21.2
喬木村	34	20.7
木祖村	17	20.7
南牧村	18	20.5
伊那市	160	20.3
下條村	21	20.0
立科町	39	19.9
中川村	42	19.8
南相木村	19	19.6
王滝村	9	19.6
上松町	69	19.2
下諏訪町	35	18.9
山ノ内町	6	18.2
安曇野市	93	18.1
富士見町	42	18.1
泰阜村	14	17.7
栄村	13	17.6
野沢温泉村	18	17.1
青木村	13	16.7
御代田町	34	16.5
木曾町	34	16.2
川上村	15	16.0
大桑村	16	15.4
生坂村	9	13.4
筑北村	13	12.5
長和町	18	11.5
麻績村	6	11.3
大鹿村	11	9.2
高山村	4	8.9
売木村	3	7.9
信濃町	2	7.1
天龍村	2	6.9
根羽村	2	3.1
合計	4,794	26.1



（備考）内閣府男女共同参画局「地方公共団体における男女共同参画社会の形成又は女性に関する施策の推進状況（令和3年度）」より作成

3. 市町村議会における女性議員の割合（令和3年4月1日現在）

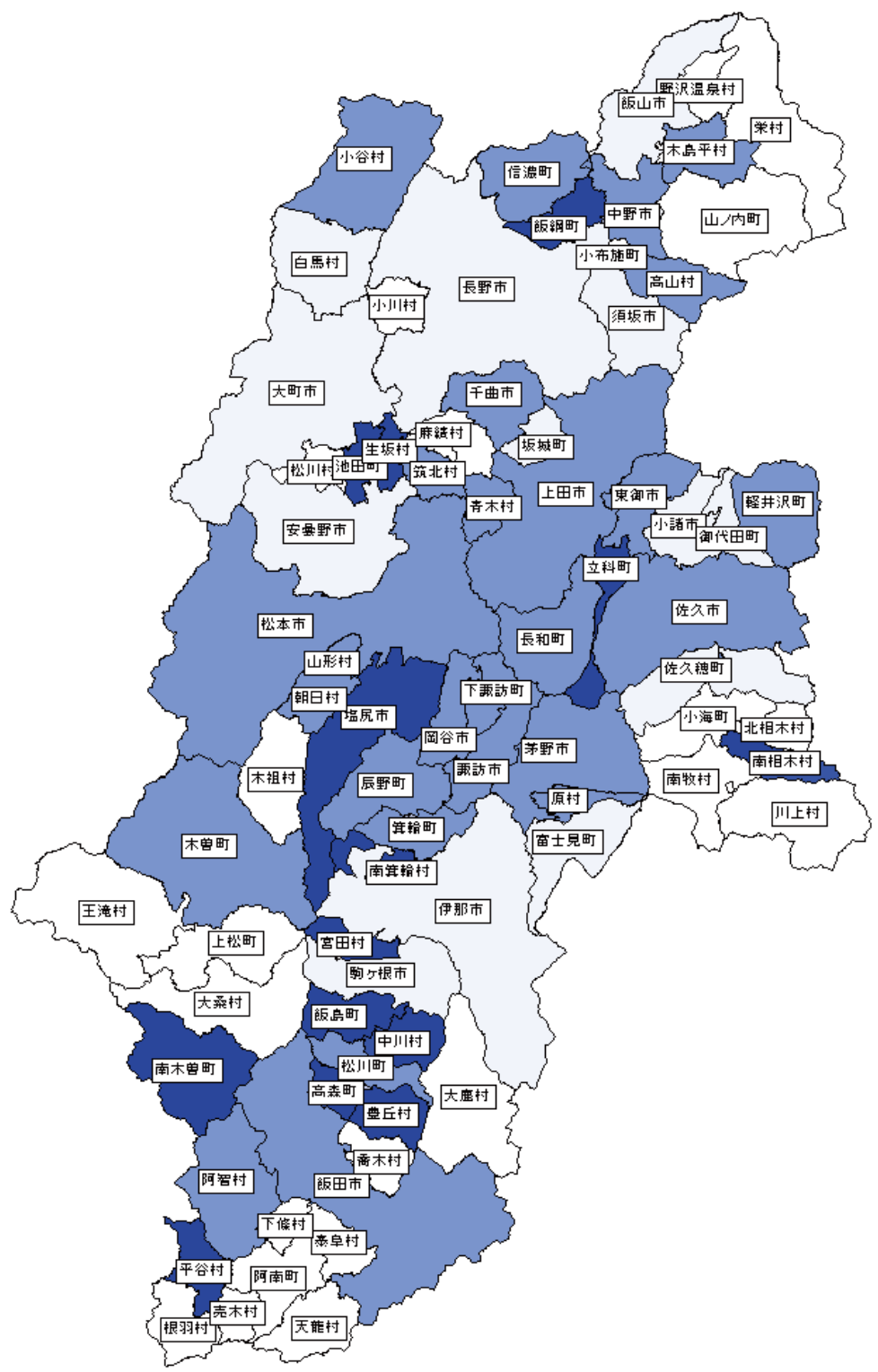
市町村名	女性 実数 (人)	女性 割合 (%)
大鹿村	3	37.5
御代田町	5	35.7
松本市	11	35.5
諏訪市	5	33.3
下諏訪町	4	30.8
南箕輪村	3	30.0
安曇野市	6	28.6
東御市	5	27.8
駒ヶ根市	4	26.7
軽井沢町	4	26.7
立科町	3	25.0
辰野町	3	25.0
阿智村	3	25.0
生坂村	2	25.0
池田町	3	25.0
白馬村	3	25.0
長野市	9	23.1
豊丘村	3	23.1
木曾町	3	23.1
木祖村	2	22.2
坂城町	3	21.4
小布施町	3	21.4
佐久市	5	20.8
上松町	2	20.0
大桑村	2	20.0
飯綱町	3	20.0
大町市	3	18.8
原村	2	18.2
岡谷市	3	16.7
茅野市	3	16.7
塩尻市	3	16.7
小海町	2	16.7
飯島町	2	16.7
売木村	1	16.7
小諸市	3	15.8
千曲市	3	15.0
伊那市	3	14.3
佐久穂町	2	14.3
松川町	2	14.3
根羽村	1	14.3
箕輪町	2	13.3
南牧村	1	12.5
中野市	2	10.5
上田市	3	10.3
須坂市	2	10.0
川上村	1	10.0
青木村	1	10.0
中川村	1	10.0
下條村	1	10.0
南木曾町	1	10.0
朝日村	1	10.0
小谷村	1	10.0
木島平村	1	10.0
栄村	1	10.0
富士見町	1	9.1
山形村	1	9.1
飯田市	2	8.7
宮田村	1	8.3
喬木村	1	8.3
筑北村	1	8.3
松川村	1	8.3
高山村	1	8.3
山ノ内町	1	8.3
信濃町	1	8.3
高森町	1	7.1
飯山市	1	6.7
南相木村	0	0.0
北相木村	0	0.0
長和町	0	0.0
阿南町	0	0.0
平谷村	0	0.0
天龍村	0	0.0
天龍村	0	0.0
泰阜村	0	0.0
王滝村	0	0.0
麻績村	0	0.0
野沢温泉村	0	0.0
小川村	0	0.0
合計	167	16.3



(備考) 長野県県民文化部人権・男女共同参画課調べ（令和3年4月1日現在）

4. 市町村職員(管理職:課長相当職以上)に占める女性の割合 (令和3年4月1日現在)

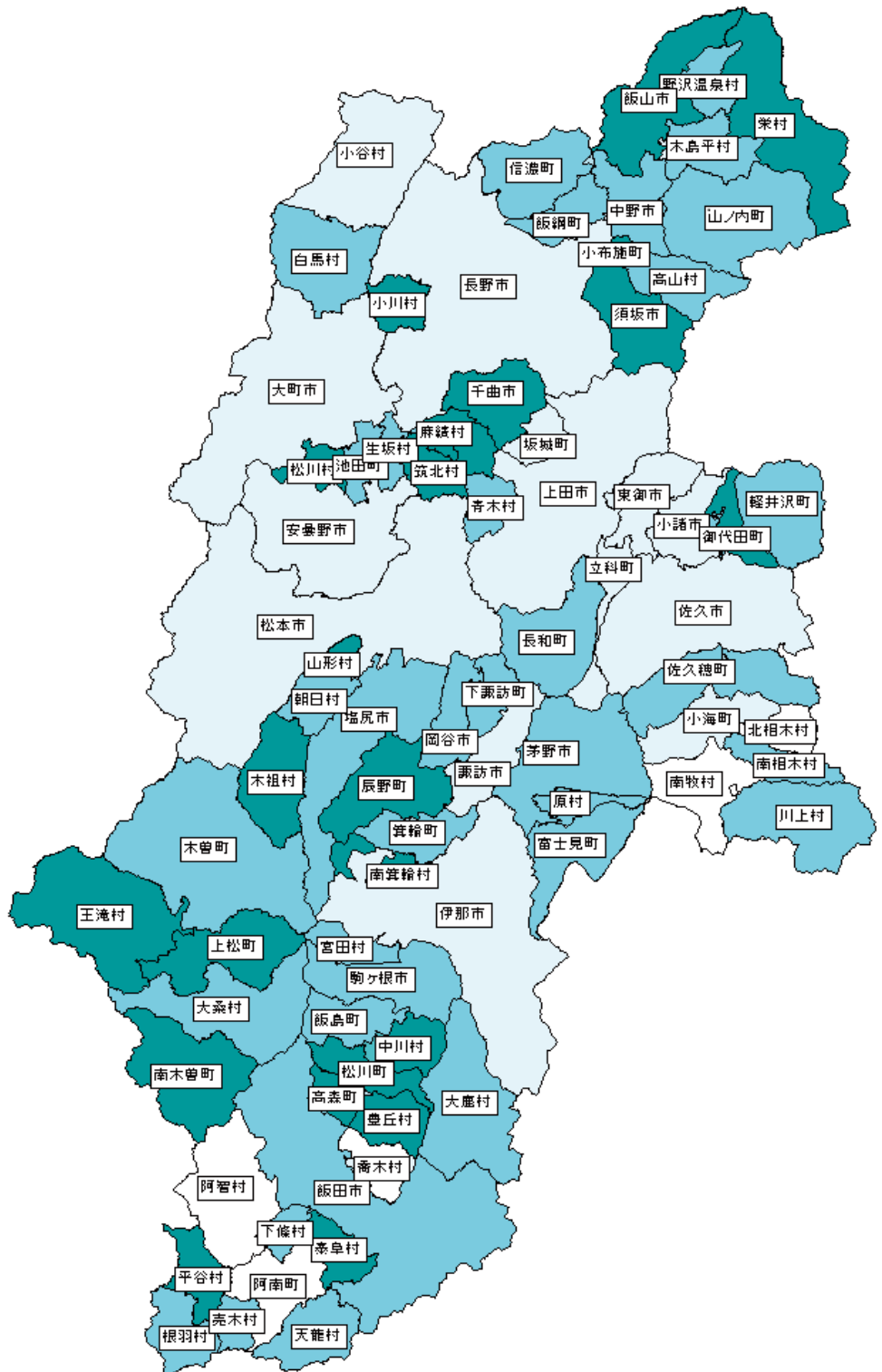
市町村名	女性 実数 (人)	女性 割合 (%)
南箕輪村	7	50.0
飯綱町	9	45.0
南相木村	3	37.5
飯島町	4	36.4
立科町	3	33.3
宮田村	4	30.8
生坂村	2	28.6
高森町	2	25.0
平谷村	1	25.0
中川村	2	22.2
豊丘村	2	22.2
南木曾町	2	22.2
塩尻市	15	20.8
池田町	2	20.0
茅野市	8	19.5
諏訪市	7	18.4
辰野町	2	16.7
箕輪町	3	16.7
信濃町	2	16.7
軽井沢町	4	16.0
東御市	5	15.6
松本市	22	15.0
佐久市	14	14.4
朝日村	1	14.3
小谷村	1	14.3
千曲市	10	13.9
筑北村	1	12.5
木島平村	1	12.5
上田市	15	12.2
飯田市	11	12.2
岡谷市	6	12.0
木曾町	2	11.8
下諏訪町	1	11.1
阿智村	1	11.1
高山村	1	11.1
中野市	4	10.8
青木村	1	10.0
長和町	1	10.0
原村	1	10.0
松川町	1	10.0
山形村	1	10.0
大町市	3	9.7
小諸市	3	9.1
須坂市	4	8.7
御代田町	1	8.3
白馬村	1	7.1
坂城町	1	7.1
安曇野市	4	6.8
伊那市	4	6.7
佐久穂町	1	6.3
富士見町	1	5.3
長野市	9	4.1
飯山市	1	3.8
駒ヶ根市	1	3.6
小海町	0	0.0
川上村	0	0.0
南牧村	0	0.0
北相木村	0	0.0
阿南町	0	0.0
根羽村	0	0.0
下條村	0	0.0
売木村	0	0.0
天龍村	0	0.0
泰阜村	0	0.0
高木村	0	0.0
大鹿村	0	0.0
上松町	0	0.0
木曽町	0	0.0
王滝村	0	0.0
大桑村	0	0.0
麻績村	0	0.0
松川村	0	0.0
小布施町	0	0.0
山ノ内町	0	0.0
野沢温泉村	0	0.0
小川村	0	0.0
栄村	0	0.0
合計	219	11.7
全国	17,663	16.5



(備考) 内閣府男女共同参画局「地方公共団体における男女共同参画社会の形成又は女性に関する施策の推進状況(令和3年度)」より作成

5. 市町村農業委員に占める女性の割合（令和3年4月1日現在）

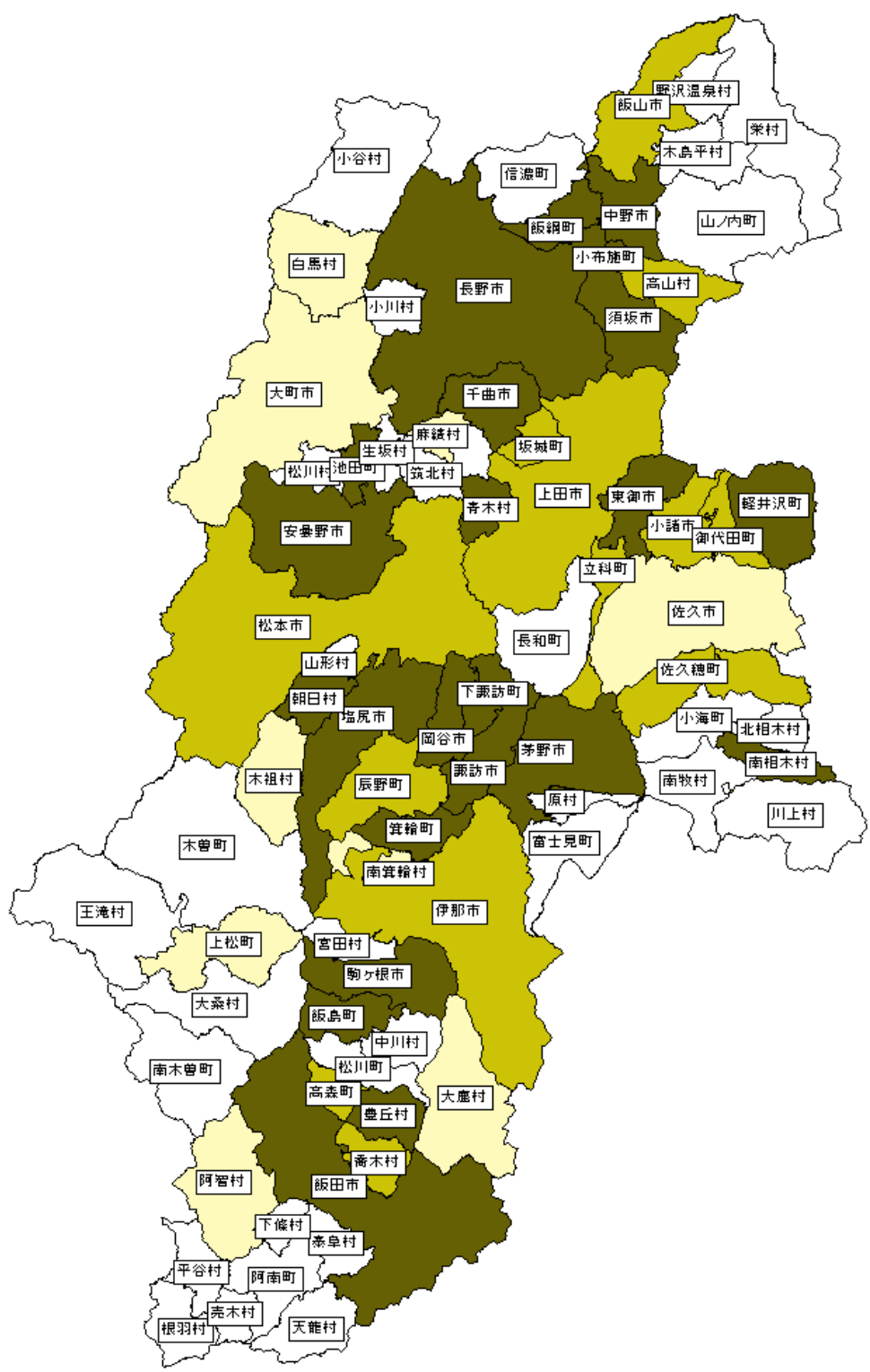
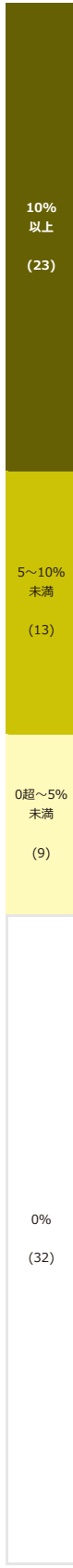
市町村名	女性 実数 (人)	女性 割合 (%)
松川町	3	37.5
豊丘村	4	33.3
上松町	3	33.3
王滝村	3	30.0
筑北村	4	28.6
松川村	4	28.6
千曲市	4	26.7
中川村	2	25.0
平谷村	2	25.0
小川村	2	25.0
小布施町	2	22.2
須坂市	3	21.4
御代田町	3	21.4
辰野町	3	21.4
高森町	3	21.4
南木曾町	3	21.4
山形村	3	21.4
飯山市	4	20.0
南箕輪村	3	20.0
泰阜村	2	20.0
木祖村	2	20.0
麻績村	2	20.0
栄村	2	20.0
軽井沢町	4	19.0
飯綱町	3	18.8
岡谷市	2	18.2
原村	2	18.2
宮田村	2	18.2
天龍村	2	18.2
生坂村	2	18.2
川上村	2	16.7
青木村	2	16.7
富士見町	3	16.7
飯島町	2	16.7
下條村	2	16.7
木曾町	2	16.7
朝日村	2	16.7
池田町	2	16.7
野沢温泉村	1	16.7
塩尻市	3	15.8
高山村	3	15.8
山ノ内町	3	15.0
信濃町	3	15.0
白馬村	2	14.3
佐久穂町	3	13.6
箕輪町	3	13.6
下諏訪町	1	12.5
根羽村	1	12.5
駒ヶ根市	3	12.0
茅野市	2	11.1
南相木村	1	11.1
売木村	1	11.1
大鹿村	1	11.1
飯田市	4	10.5
中野市	2	10.0
長和町	1	10.0
大桑村	1	10.0
木島平村	1	10.0
伊那市	3	9.1
上田市	4	8.5
安曇野市	2	8.3
小谷村	1	8.3
松本市	2	8.0
小諸市	2	7.7
立科町	1	7.7
大町市	2	7.1
小海町	1	7.1
坂城町	1	7.1
佐久市	3	6.4
諏訪市	1	4.8
東御市	1	4.3
長野市	2	3.0
南牧村	0	0.0
北相木村	0	0.0
阿南町	0	0.0
阿智村	0	0.0
喬木村	0	0.0
合計	159	12.4



（備考）内閣府男女共同参画局「地方公共団体における男女共同参画社会の形成又は女性に関する施策の推進状況（令和3年度）」より作成

6. 市町村防災会議に占める女性の割合（令和3年4月1日現在）

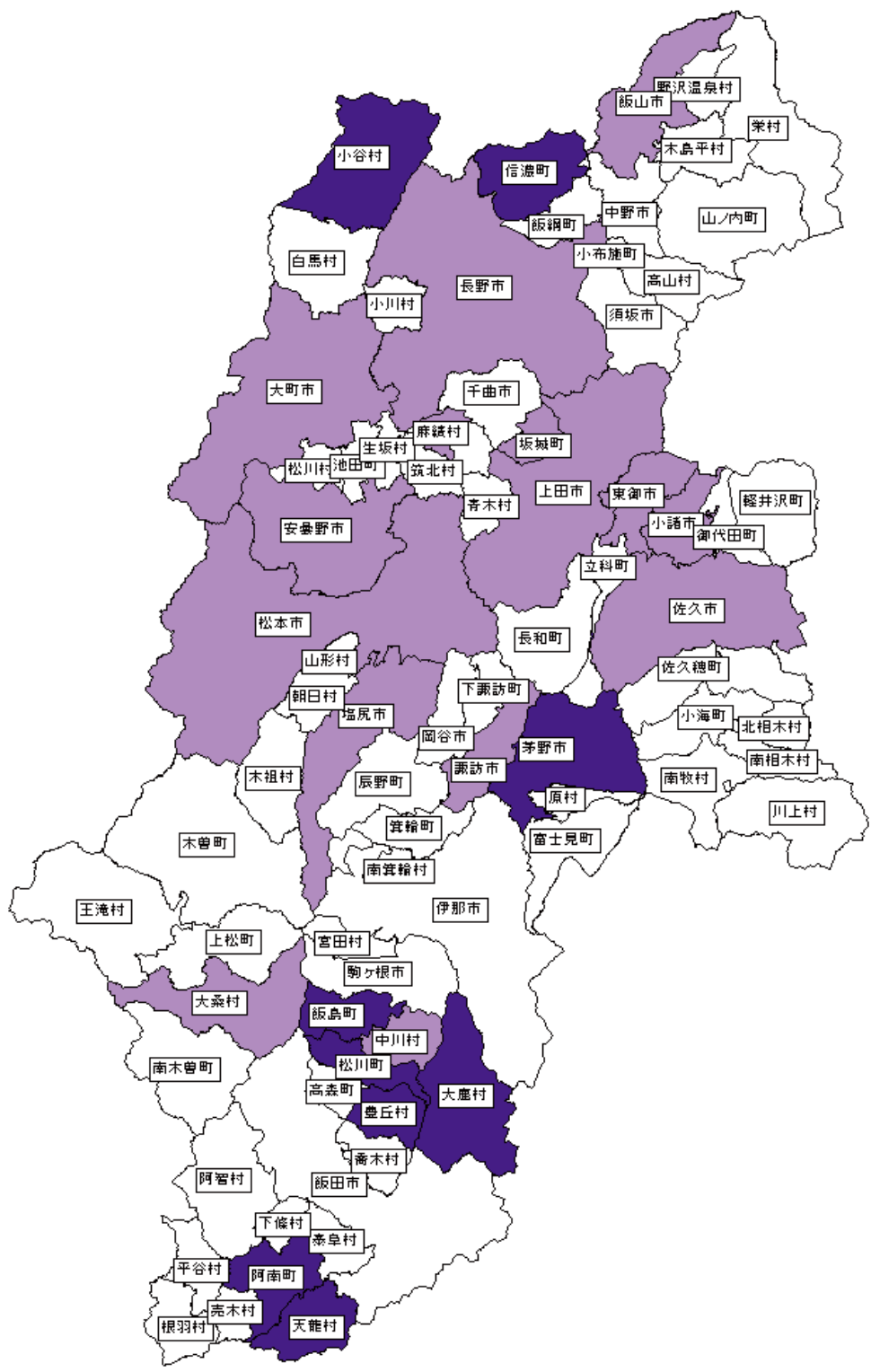
市町村名	女性 実数 (人)	女性 割合 (%)
塩尻市	7	21.2
南相木村	2	20.0
飯島町	8	19.5
千曲市	6	19.4
諏訪市	6	17.6
須坂市	6	17.1
箕輪町	5	16.7
朝日村	5	16.7
飯田市	6	15.0
豊丘村	2	14.3
岡谷市	4	13.3
駒ヶ根市	5	13.2
軽井沢町	5	13.2
安曇野市	5	12.8
下諏訪町	4	12.5
青木村	4	12.1
茅野市	5	11.9
飯綱町	3	11.1
中野市	4	10.8
池田町	3	10.7
長野市	6	10.5
東御市	3	10.0
小布施町	2	10.0
佐久穂町	2	9.5
松本市	5	9.1
御代田町	3	9.1
喬木村	2	9.1
坂城町	2	9.1
伊那市	3	8.3
立科町	2	8.3
辰野町	3	8.3
飯山市	2	7.1
上田市	3	6.7
高森町	1	6.3
小諸市	2	5.6
高山村	1	5.3
佐久市	2	4.9
南箕輪村	1	4.5
大鹿村	1	4.5
麻績村	1	4.3
阿智村	1	4.2
白馬村	1	4.2
上松町	1	3.4
木祖村	1	2.9
大町市	1	2.8
川上村	0	0.0
南牧村	0	0.0
北相木村	0	0.0
長和町	0	0.0
富士見町	0	0.0
原村	0	0.0
中川村	0	0.0
宮田村	0	0.0
松川町	0	0.0
阿南町	0	0.0
根羽村	0	0.0
下條村	0	0.0
売木村	0	0.0
天龍村	0	0.0
泰阜村	0	0.0
王滝村	0	0.0
大桑村	0	0.0
木曾町	0	0.0
生坂村	0	0.0
筑北村	0	0.0
松川村	0	0.0
小谷村	0	0.0
野沢温泉村	0	0.0
信濃町	0	0.0
小川村	0	0.0
栄村	0	0.0
小海町	—	—
平谷村	—	—
南木曾町	—	—
山形村	—	—
山ノ内町	—	—
木島平村	—	—
合計	147	7.8
全国	4,255	9.3



（備考）内閣府男女共同参画局「地方公共団体における男女共同参画社会の形成又は女性に関する施策の推進状況（令和3年度）」より作成

7. 自治会長（区長）に占める女性の割合（令和3年4月1日現在）

市町村名	女性 実数 (人)	女性 割合 (%)
大鹿村	3	11.1
天龍村	3	7.7
飯島町	3	6.5
茅野市	6	6.1
小谷村	3	5.8
松川町	4	5.6
豊丘村	3	5.4
信濃町	5	5.2
阿南町	3	5.0
中川村	1	3.7
坂城町	1	3.7
麻績村	1	3.6
小諸市	2	2.9
松本市	11	2.3
大桑村	1	2.3
諏訪市	2	2.2
長野市	9	1.9
佐久市	4	1.7
塩尻市	1	1.5
東御市	1	1.5
安曇野市	1	1.2
大町市	1	1.0
飯山市	1	0.9
上田市	1	0.4
岡谷市	0	0.0
飯田市	0	0.0
須坂市	0	0.0
伊那市	0	0.0
駒ヶ根市	0	0.0
中野市	0	0.0
千曲市	0	0.0
小海町	0	0.0
川上村	0	0.0
南牧村	0	0.0
南相木村	0	0.0
北相木村	0	0.0
佐久穂町	0	0.0
佐久穂町	0	0.0
御代田町	0	0.0
立科町	0	0.0
青木村	0	0.0
長和町	0	0.0
下諏訪町	0	0.0
茅野市	0	0.0
原村	0	0.0
南牧村	0	0.0
川上村	0	0.0
富士見町	0	0.0
原村	0	0.0
辰野町	0	0.0
箕輪町	0	0.0
南箕輪村	0	0.0
伊那市	0	0.0
南箕輪村	0	0.0
宮田村	0	0.0
高森町	0	0.0
阿智村	0	0.0
平谷村	0	0.0
根羽村	0	0.0
下條村	0	0.0
売木村	0	0.0
泰阜村	0	0.0
喬木村	0	0.0
上松町	0	0.0
南木曾町	0	0.0
木曽町	0	0.0
木曽町	0	0.0
王滝村	0	0.0
木曽町	0	0.0
生坂村	0	0.0
山形村	0	0.0
朝日村	0	0.0
筑北村	0	0.0
池田町	0	0.0
松川町	0	0.0
白馬村	0	0.0
小布施町	0	0.0
高山村	0	0.0
山ノ内町	0	0.0
木島平村	0	0.0
野沢温泉村	0	0.0
小川村	0	0.0
飯綱町	0	0.0
栄村	0	0.0
合計	71	1.8
全国	14,942	6.3



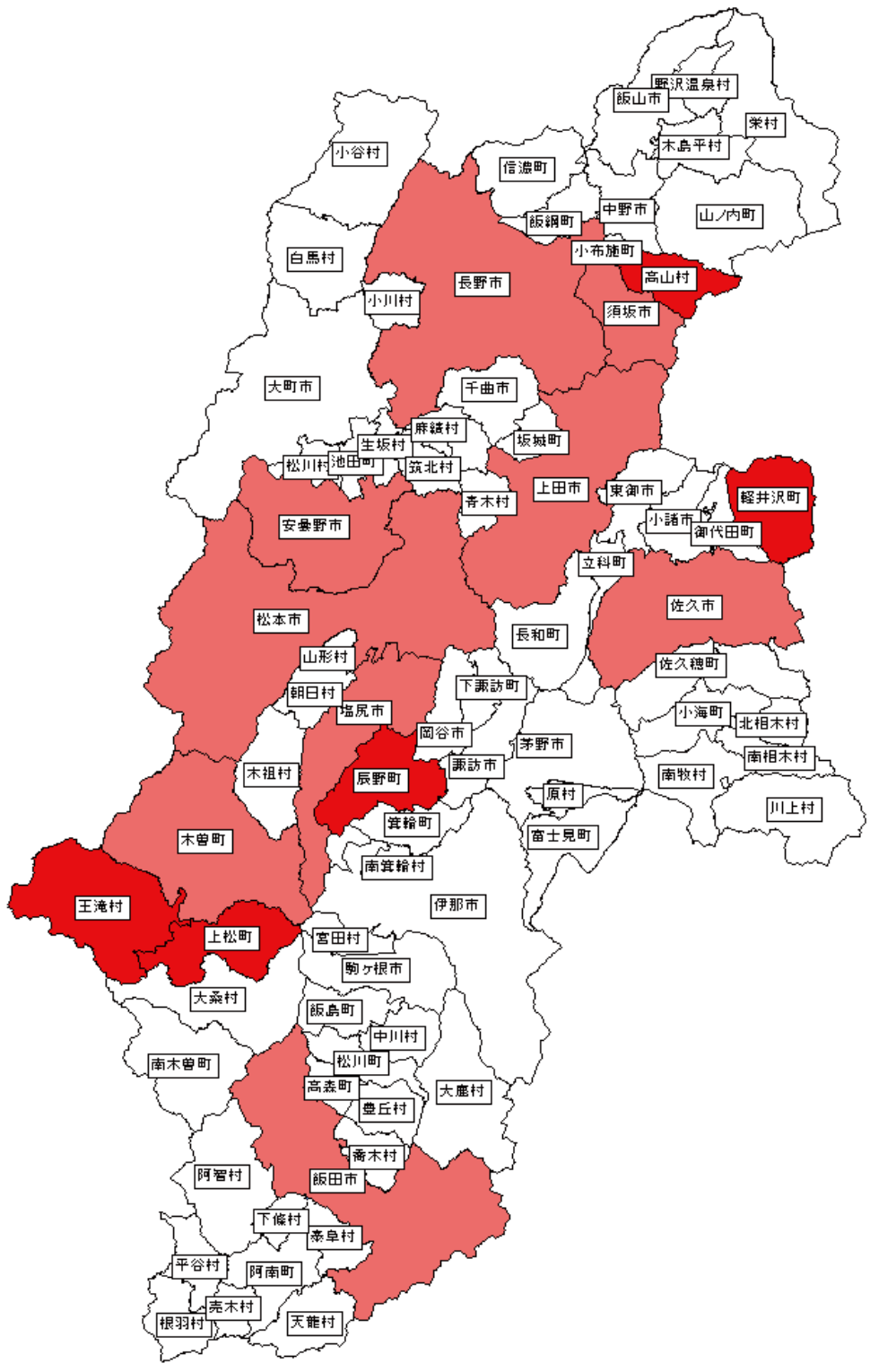
(備考) 内閣府男女共同参画局「地方公共団体における男女共同参画社会の形成又は女性に関する施策の推進状況（令和3年度）」より作成

8. 公民館長に占める女性の割合（令和3年4月1日現在）

市町村名	女性 実数 (人)	女性 割合 (%)
軽井沢町	1	100.0
辰野町	1	100.0
上松町	1	100.0
王滝村	1	100.0
高山村	1	100.0
上田市	3	50.0
木曾町	2	50.0
佐久市	3	37.5
須坂市	2	20.0
安曇野市	1	20.0
塩尻市	1	10.0
長野市	2	6.9
飯田市	1	5.0
松本市	1	2.8
岡谷市	0	0.0
諏訪市	0	0.0
小諸市	0	0.0
伊那市	0	0.0
駒ヶ根市	0	0.0
中野市	0	0.0
大町市	0	0.0
飯山市	0	0.0
茅野市	0	0.0
千曲市	0	0.0
東御市	0	0.0
小海町	0	0.0
川上村	0	0.0
南牧村	0	0.0
南相木村	0	0.0
北相木村	0	0.0
佐久穂町	0	0.0
御代田町	0	0.0
立科町	0	0.0
青木村	0	0.0
長和町	0	0.0
山形村	0	0.0
朝日村	0	0.0
塩尻市	0	0.0
岡谷市	0	0.0
茅野市	0	0.0
南牧村	0	0.0
南相木村	0	0.0
川上村	0	0.0
原村	0	0.0
南箕輪村	0	0.0
伊那市	0	0.0
宮田村	0	0.0
駒ヶ根市	0	0.0
大桑村	0	0.0
飯島町	0	0.0
中川村	0	0.0
南木曾町	0	0.0
松川町	0	0.0
高森町	0	0.0
大鹿村	0	0.0
南木曾町	0	0.0
木祖村	0	0.0
大桑村	0	0.0
麻績村	0	0.0
生坂村	0	0.0
山形村	0	0.0
朝日村	0	0.0
筑北村	0	0.0
池田町	0	0.0
松川村	0	0.0
白馬村	0	0.0
小谷村	0	0.0
坂城町	0	0.0
小布施町	0	0.0
山ノ内町	0	0.0
木島平村	0	0.0
野沢温泉村	0	0.0
信濃町	0	0.0
小川村	0	0.0
飯綱町	0	0.0
柴村	0	0.0
合計	21	8.3

100%
(5)

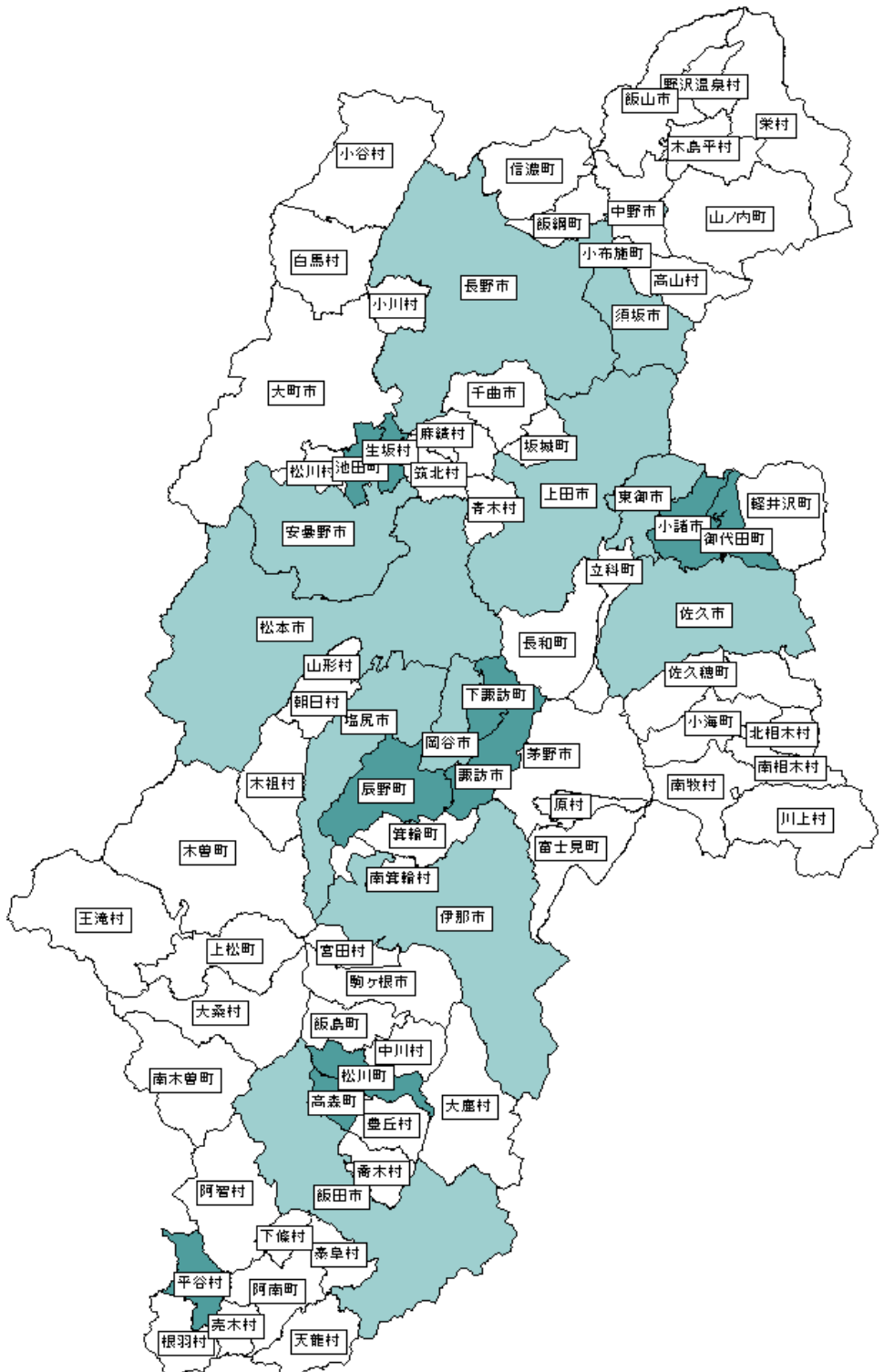

0超～
100%
未満
(9)



(備考) 長野県県民文化部人権・男女共同参画課調べ

9. 公立小・中学校のPTA会長に占める女性の割合（令和3年4月1日現在）

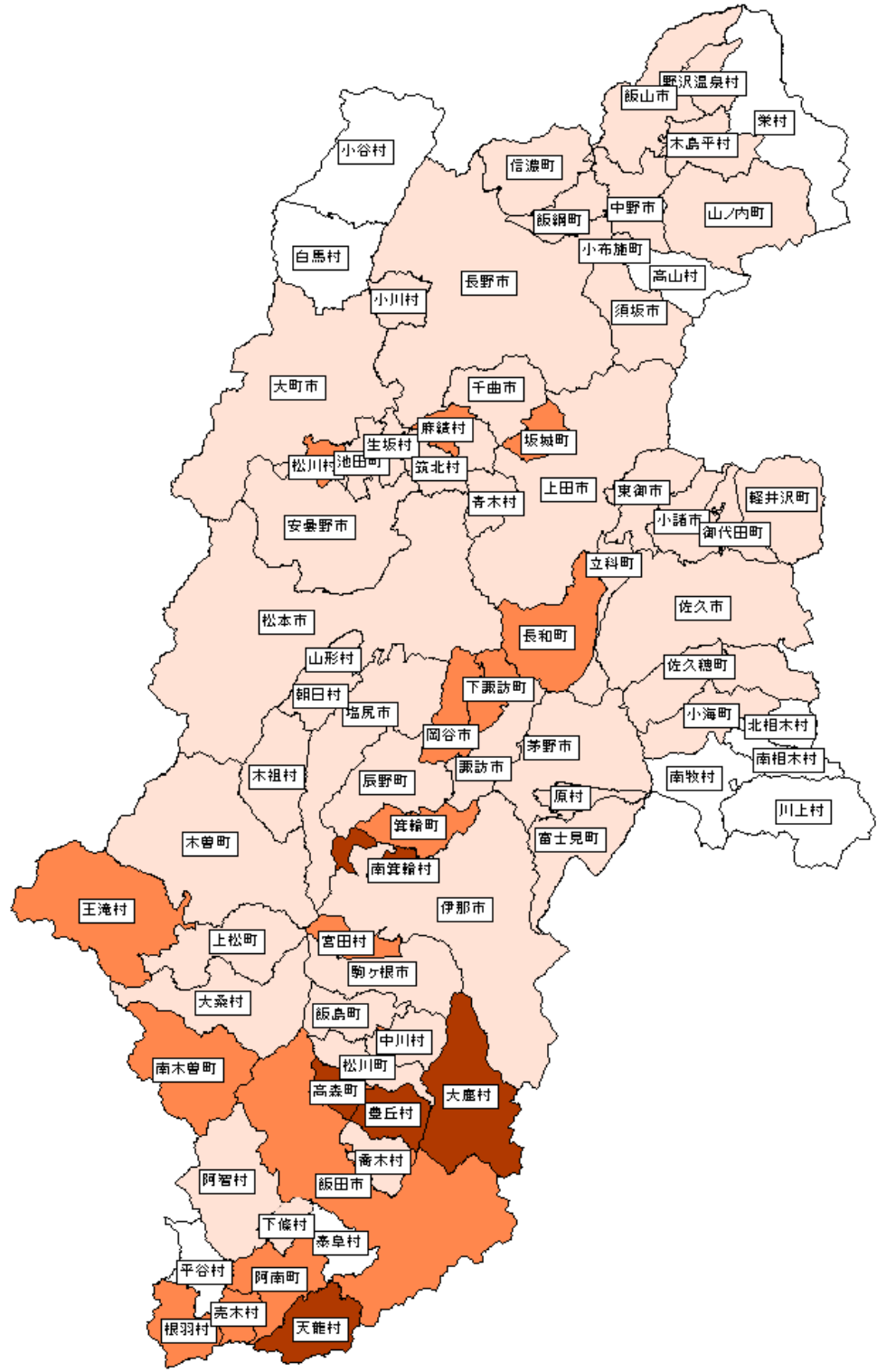
市町村名	女性 実数 (人)	女性 割合 (%)
平谷村	1	100.0
生坂村	1	50.0
御代田町	1	33.3
辰野町	2	33.3
松川町	1	33.3
高森町	1	33.3
池田町	1	33.3
小諸市	2	25.0
諏訪市	2	20.0
下諏訪町	1	20.0
安曇野市	3	17.6
岡谷市	2	16.7
松本市	7	15.9
東御市	1	14.3
須坂市	2	13.3
長野市	9	11.5
飯田市	2	7.1
塩尻市	1	7.1
伊那市	1	4.8
佐久市	1	4.2
上田市	1	2.9
駒ヶ根市	0	0.0
中野市	0	0.0
大町市	0	0.0
飯山市	0	0.0
茅野市	0	0.0
千曲市	0	0.0
小海町	0	0.0
川上村	0	0.0
南牧村	0	0.0
南相木村	0	0.0
北相木村	0	0.0
佐久穂町	0	0.0
軽井沢町	0	0.0
立科町	0	0.0
青木村	0	0.0
長和町	0	0.0
富士見町	0	0.0
原村	0	0.0
箕輪町	0	0.0
飯島町	0	0.0
南箕輪村	0	0.0
中川村	0	0.0
宮田村	0	0.0
阿南町	0	0.0
阿智村	0	0.0
根羽村	0	0.0
下條村	0	0.0
売木村	0	0.0
天龍村	0	0.0
泰阜村	0	0.0
喬木村	0	0.0
豊丘村	0	0.0
大鹿村	0	0.0
上松町	0	0.0
南木曾町	0	0.0
木曽町	0	0.0
王滝村	0	0.0
大桑村	0	0.0
木曾町	0	0.0
麻績村	0	0.0
山形村	0	0.0
朝日村	0	0.0
筑北村	0	0.0
松川村	0	0.0
白馬村	0	0.0
小谷村	0	0.0
坂城町	0	0.0
小布施町	0	0.0
高山村	0	0.0
山ノ内町	0	0.0
木島平村	0	0.0
野沢温泉村	0	0.0
信濃町	0	0.0
小川村	0	0.0
飯綱町	0	0.0
栄村	0	0.0
合計	43	8.2



（備考）長野県県民文化部人権・男女共同参画課調べ

10. 市町村消防団員に占める女性の割合（令和2年4月1日現在）

市町村名	女性 実数 (人)	女性 割合 (%)
南箕輪村	35	18.6
大鹿村	6	15.8
豊丘村	15	13.4
天龍村	6	13.3
高森町	18	11.0
根羽村	4	9.8
長和町	22	9.7
王滝村	5	9.3
麻績村	12	8.9
売木村	3	8.8
箕輪町	33	8.3
下諏訪町	19	8.2
岡谷市	36	6.6
飯田市	66	6.0
宮田村	15	5.9
坂城町	15	5.7
南木曽町	16	5.4
阿南町	8	5.2
松川村	10	5.0
安曇野市	42	4.9
池田町	11	4.8
上田市	96	4.8
辰野町	23	4.8
大町市	31	4.6
大桑村	7	4.6
中川村	8	4.6
筑北村	9	4.5
生坂村	5	4.5
松本市	87	4.5
小海町	7	4.5
喬木村	7	4.2
木祖村	7	4.2
信濃町	15	4.0
須坂市	32	3.7
青木村	9	3.7
飯島町	9	3.6
小諸市	30	3.6
御代田町	9	3.3
松川町	9	3.3
中野市	29	3.1
飯綱町	14	3.0
軽井沢町	8	2.8
東御市	22	2.8
伊那市	23	2.7
千曲市	19	2.6
木曽町	8	2.5
山ノ内町	10	2.4
佐久市	43	2.4
駒ヶ根市	13	2.4
立科町	8	2.2
下條村	3	2.1
塩尻市	18	2.1
野沢温泉村	4	2.0
長野市	65	2.0
佐久穂町	7	1.7
原村	3	1.5
諏訪市	11	1.5
木島平村	4	1.4
阿智村	5	1.4
上松町	2	1.3
小川村	2	1.1
茅野市	10	1.1
小布施町	2	1.1
飯山市	6	0.8
朝日村	1	0.6
富士見町	2	0.6
山形村	1	0.6
高山村	0	0.0
川上村	0	0.0
南牧村	0	0.0
南相木村	0	0.0
北相木村	0	0.0
平谷村	0	0.0
泰阜村	0	0.0
白馬村	0	0.0
小谷村	0	0.0
柴村	0	0.0
合計	1,140	3.4



(備考) 消防庁「消防防災・震災対策現況調査（令和2年度）」より作成

男女共同参画施策の実施状況及び
男女共同参画社会づくりの進捗状況についての報告書
＜令和3年度＞


令和4年3月発行

編集・発行 長野県県民文化部人権・男女共同参画課
〒380-8570
長野市大字南長野字幅下 692 の 2

電 話 026-235-7102（直通）

F A X 026-235-7389

電子メール jinken-danjo@pref.nagano.lg.jp



しあわせ信州