

## 平成27年度 病床機能報告の状況(速報値)

健康福祉部医療推進課

## 1 制度の概要

医療法第30条の13の規定により、病床を持つ医療機関が病棟単位で病床機能（高度急性期、急性期、回復期、慢性期）を選択し、県に報告するもの（平成26年度から制度開始）

## 2 医療機関の報告状況（H28. 2. 16現在）

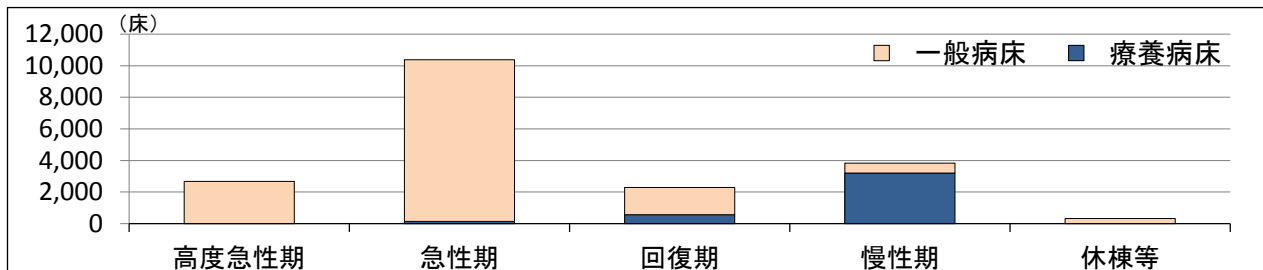
	報告対象 医療機関数	報告数	提出率
病院	114	113	99.1%
有床診療所	76	69	90.8%
合計	190	182	95.8%

## 3 2015年(平成27年)7月1日時点の病床数

## (1) 許可病床数

(単位:床、%)

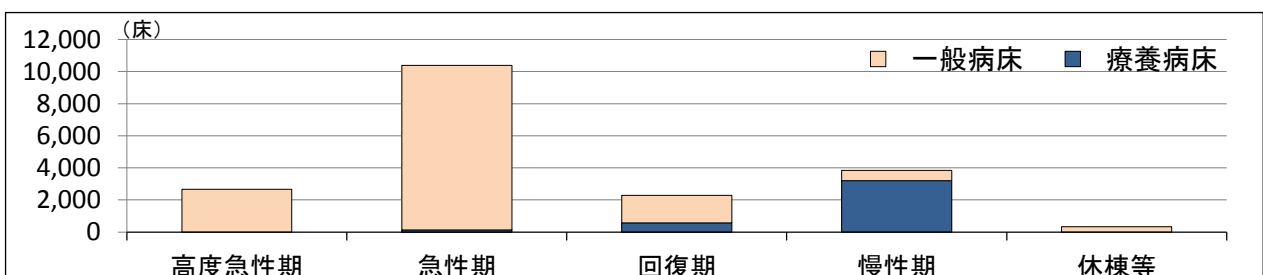
	高度急性期	急性期	回復期	慢性期	休棟等	合計
一般病床	2,673	10,245	1,717	624	322	15,581
療養病床	0	140	576	3,212	0	3,928
合計	2,673	10,385	2,293	3,836	322	19,509
構成比	13.7%	53.2%	11.8%	19.7%	1.7%	100%



## (2) 稼働病床数

(単位:床、%)

	高度急性期	急性期	回復期	慢性期	休棟等	合計
一般病床	2,597	9,696	1,636	600	4	14,533
療養病床	0	119	572	3,067	0	3,758
合計	2,597	9,815	2,208	3,667	4	18,291
構成比	14.2%	53.7%	12.1%	20.0%	0.0%	100%



# 2014(H26)年度と2015(H27)年度の病床機能報告の比較

(※2015はH28.2.16現在速報値)

一般病床と療養病床

(単位:床)

医療圏	区分	2014年7月	2015年7月
佐久	一般病床	1,773	1,753
	療養病床	496	456
	計	2,269	2,209
上小	一般病床	1,349	1,319
	療養病床	909	820
	計	2,258	2,139
諏訪	一般病床	1,561	1,544
	療養病床	320	244
	計	1,881	1,788
上伊那	一般病床	983	984
	療養病床	318	318
	計	1,301	1,302
飯伊	一般病床	1,116	1,116
	療養病床	481	428
	計	1,597	1,544
木曽	一般病床	211	211
	療養病床	48	48
	計	259	259

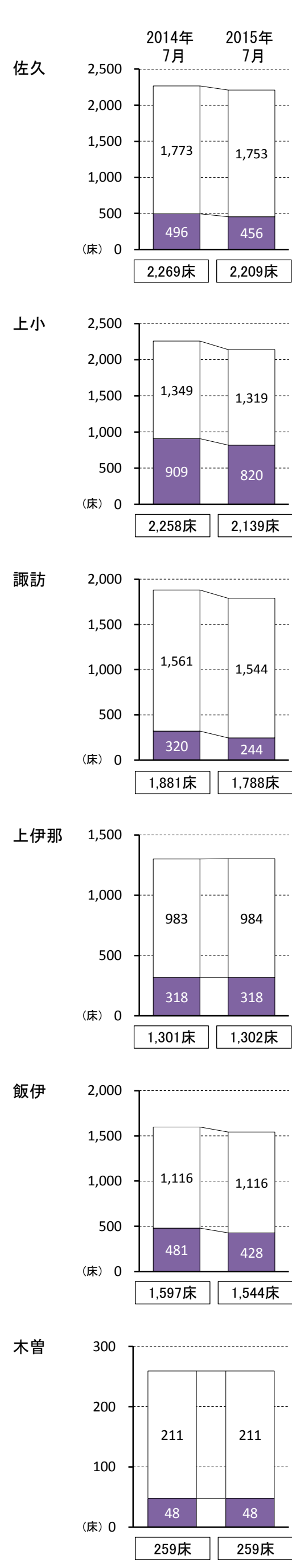
4機能ごとの状況

(単位:床)

医療機能	2014年7月		2015年7月	
	許可病床	許可病床	稼働病床	稼働病床
高度急性期	83	81	68	
急性期	1,405	1,370	1,300	
回復期	193	191	191	
慢性期	543	509	460	
休棟等	45	58	0	
計	2,269	2,209	2,019	
高度急性期	30	45	45	
急性期	1,166	1,035	959	
回復期	297	288	288	
慢性期	728	671	618	
休棟等	37	100	0	
計	2,258	2,139	1,910	
高度急性期	507	409	409	
急性期	764	858	819	
回復期	267	264	243	
慢性期	343	257	245	
休棟等	0	0	0	
計	1,881	1,788	1,716	
高度急性期	436	170	128	
急性期	467	833	764	
回復期	136	80	80	
慢性期	262	210	210	
休棟等	0	9	4	
計	1,301	1,302	1,186	
高度急性期	423	127	125	
急性期	692	955	915	
回復期	138	190	190	
慢性期	344	272	266	
休棟等	0	0	0	
計	1,597	1,544	1,496	
高度急性期	0	0	0	
急性期	211	211	138	
回復期	0	0	0	
慢性期	48	48	48	
休棟等	0	0	0	
計	259	259	186	

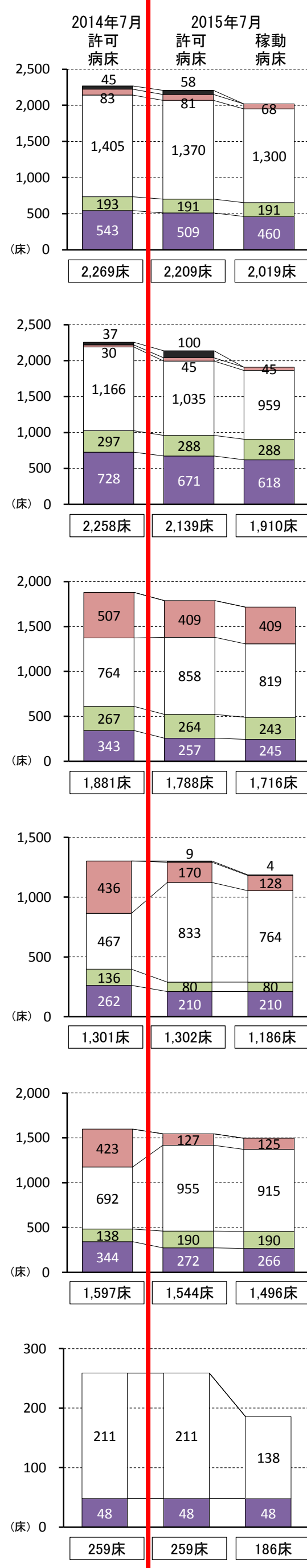
一般病床と療養病床

□ 一般病床 ■ 療養病床



4機能ごとの状況

■ 高度急性期 □ 急性期 ■ 回復期 □ 慢性期 ■ 休棟等



一般病床と療養病床

(単位:床)

医療圏	区分	2014年	2015年
		7月	7月
松本	一般病床	3,213	3,548
	療養病床	510	495
	計	3,723	4,043
大北	一般病床	469	458
	療養病床	60	72
	計	529	530
長野	一般病床	4,037	4,006
	療養病床	1,061	948
	計	5,098	4,954
北信	一般病床	740	642
	療養病床	17	99
	計	757	741
合計	一般病床	15,452	15,581
	療養病床	4,220	3,928
	計	19,672	19,509

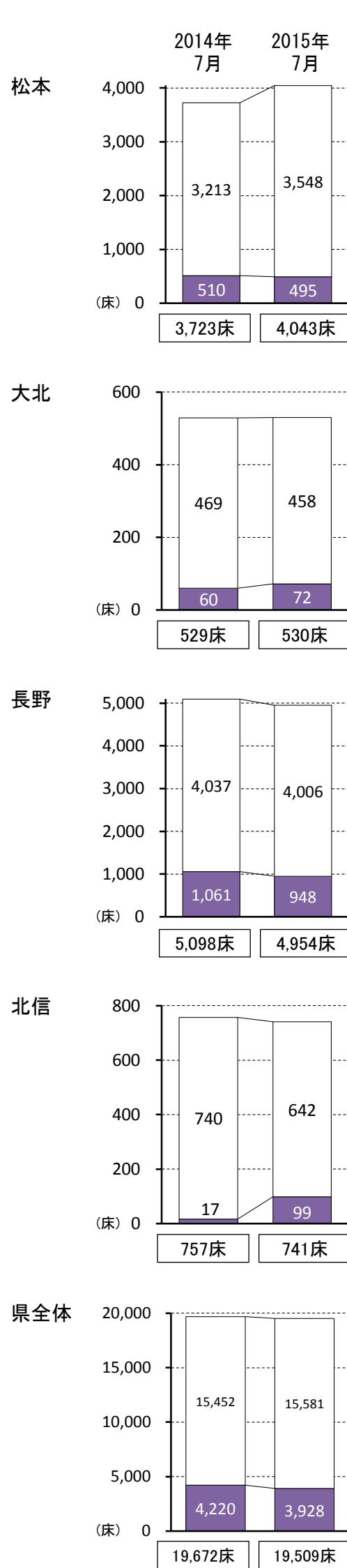
4機能ごとの状況

(単位:床)

医療機能	2014年		2015年	
	7月	7月	7月	7月
	許可	許可	許可	稼動
	病床	病床	病床	病床
高度急性期	803	830	827	
急性期	1,988	2,088	2,006	
回復期	385	454	438	
慢性期	528	559	551	
休棟等	19	112	0	
計	3,723	4,043	3,822	
高度急性期	0	0	0	
急性期	434	386	349	
回復期	19	65	65	
慢性期	50	62	57	
休棟等	26	17	0	
計	529	530	471	
高度急性期	1,084	996	980	
急性期	2,072	2,188	2,109	
回復期	392	621	573	
慢性期	1,526	1,149	1,140	
休棟等	24	0	0	
計	5,098	4,954	4,802	
高度急性期	15	15	15	
急性期	461	461	456	
回復期	178	140	140	
慢性期	17	99	72	
休棟等	86	26	0	
計	757	741	683	
高度急性期	3,381	2,673	2,597	
急性期	9,660	10,385	9,815	
回復期	2,005	2,293	2,208	
慢性期	4,389	3,836	3,667	
休棟等	237	322	4	
計	19,672	19,509	18,291	

一般病床と療養病床

□一般病床 ■療養病床



4機能ごとの状況

■高度急性期 □急性期 ■回復期 ■慢性期 ■休棟等

