

平成28年度 病床機能報告の状況

健康福祉部医療推進課

1 制度の概要

医療法第30条の13の規定により、一般病床及び療養病床を持つ医療機関が病棟単位で病床機能（高度急性期、急性期、回復期、慢性期）を選択し、県に報告するもの（平成26年度から制度開始）

2 医療機関の報告状況

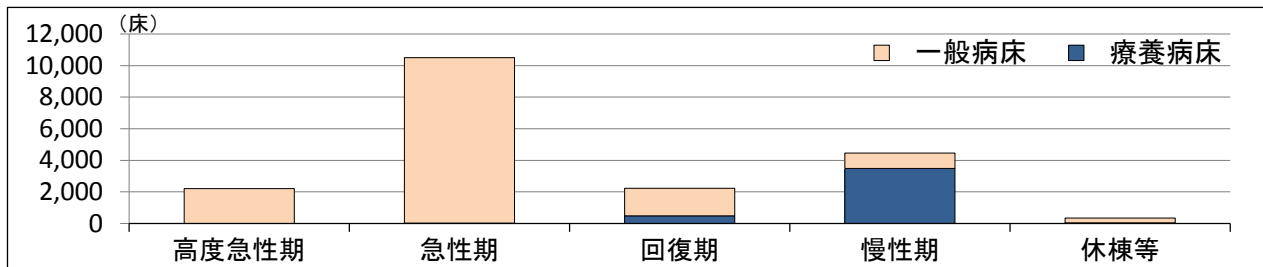
	報告対象 医療機関数	報告数	提出率
病院	114	114	100.0%
有床診療所	72	66	91.7%
合計	186	180	96.8%

3 2016年(平成28年)7月1日時点の病床数

(1) 許可病床数

(単位:床、%)

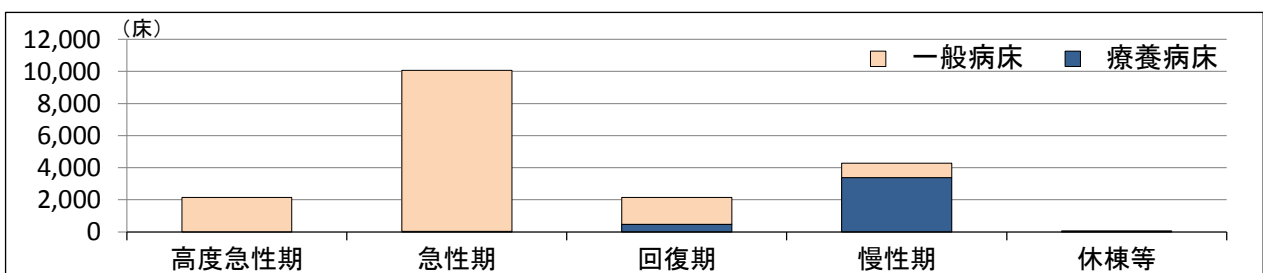
	高度急性期	急性期	回復期	慢性期	休棟等	合計
一般病床	2,207	10,476	1,757	982	309	15,731
療養病床	0	28	480	3,481	40	4,029
合計	2,207	10,504	2,237	4,463	349	19,760
構成比	11.2%	53.2%	11.3%	22.6%	1.8%	100%



(2) 稼働病床数

(単位:床、%)

	高度急性期	急性期	回復期	慢性期	休棟等	合計
一般病床	2,153	10,049	1,671	896	13	14,782
療養病床	0	23	476	3,385	33	3,917
合計	2,153	10,072	2,147	4,281	46	18,699
構成比	11.5%	53.9%	11.5%	22.9%	0.2%	100%

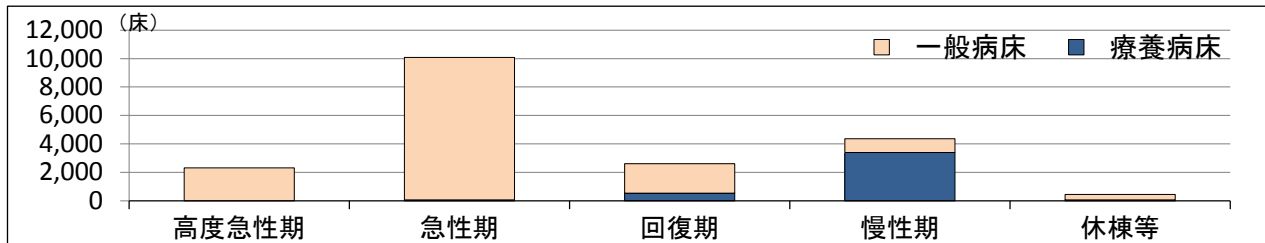


4 2016年(平成28年)7月1日から6年経過後の予定

(1) 許可病床数

(単位:床、%)

	高度急性期	急性期	回復期	慢性期	休棟等	合計
一般病床	2,301	10,004	2,072	971	383	15,731
療養病床	0	66	522	3,381	60	4,029
合計	2,301	10,070	2,594	4,352	443	19,760
構成比	11.6%	51.0%	13.1%	22.0%	2.2%	100%



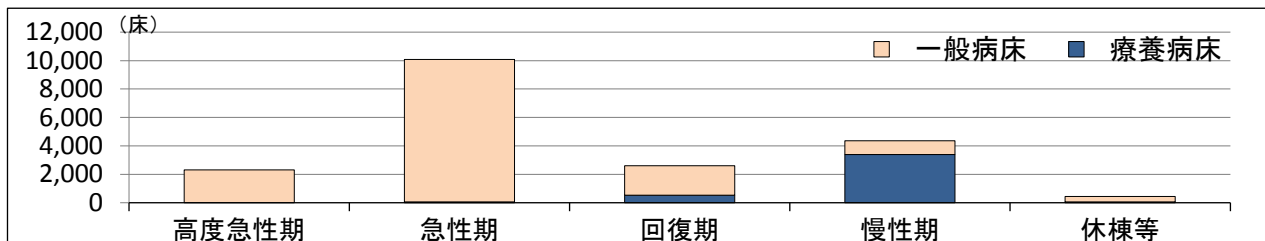
【平成28年7月1日から6年経過後の変動の見込み】

	高度急性期	急性期	回復期	慢性期	休棟等
一般病床	94	△ 472	315	△ 11	74
療養病床	0	38	42	△ 100	20
合計	94	△ 434	357	△ 111	94

(2) 稼働病床数

(単位:床、%)


	高度急性期	急性期	回復期	慢性期	休棟等	合計
一般病床	2,249	9,636	1,979	885	33	14,782
療養病床	0	61	518	3,285	53	3,917
合計	2,249	9,697	2,497	4,170	86	18,699
構成比	12.0%	51.9%	13.4%	22.3%	0.5%	100%



【平成28年7月1日から6年経過後の変動の見込み】

	高度急性期	急性期	回復期	慢性期	休棟等
一般病床	96	△ 413	308	△ 11	20
療養病床	0	38	42	△ 100	20
合計	96	△ 375	350	△ 111	40

5 医療圏ごとの状況

 6年後に変動が見込まれる部分

(1) 許可病床数

(単位:床)

二次医療圏	2016年(平成28年)7月1日時点の許可病床数						6年経過後の医療機能の予定(許可病床)					
	全体	高度急性期	急性期	回復期	慢性期	休棟等	全体	高度急性期	急性期	回復期	慢性期	休棟等
佐久	2,191	81	1,250	249	469	142	2,191	81	1,190	309	469	142
上小	2,196	30	1,090	249	727	100	2,196	30	1,090	249	727	100
諏訪	1,814	349	922	191	352	0	1,814	349	834	279	352	0
上伊那	1,311	158	615	259	279	0	1,311	158	606	259	279	9
飯伊	1,573	132	907	209	325	0	1,573	148	891	209	325	0
木曽	259	0	211	0	48	0	259	0	211	0	48	0
松本	4,048	813	2,072	408	691	64	4,048	831	1,939	523	660	95
大北	509	0	313	98	81	17	509	0	259	98	81	71
長野	5,118	629	2,663	434	1,392	0	5,118	629	2,611	528	1,350	0
北信	741	15	461	140	99	26	741	75	439	140	61	26
合計	19,760	2,207	10,504	2,237	4,463	349	19,760	2,301	10,070	2,594	4,352	443

(2) 稼働病床数

(単位:床)

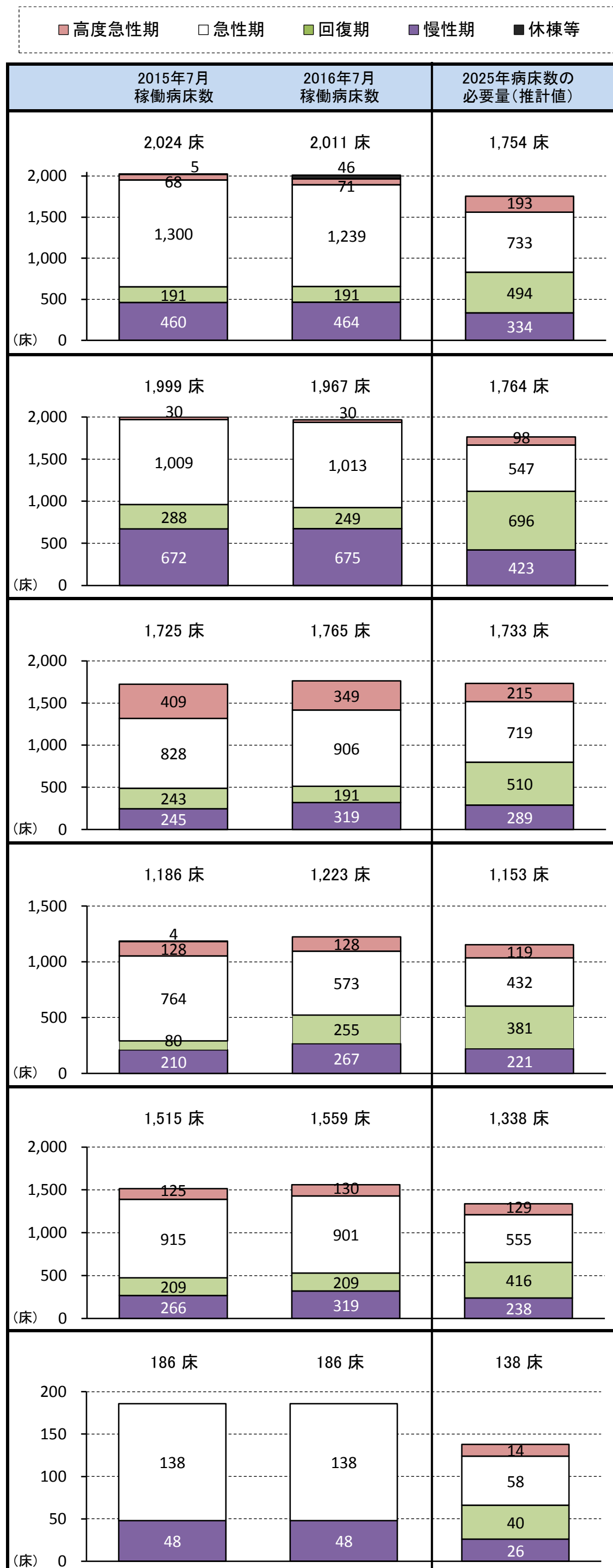
二次医療圏	2016年(平成28年)7月1日時点の稼働病床数						6年経過後の医療機能の予定(稼働病床)					
	全体	高度急性期	急性期	回復期	慢性期	休棟等	全体	高度急性期	急性期	回復期	慢性期	休棟等
佐久	2,011	71	1,239	191	464	46	2,011	71	1,184	246	464	46
上小	1,967	30	1,013	249	675	0	1,967	30	1,013	249	675	0
諏訪	1,765	349	906	191	319	0	1,765	349	820	277	319	0
上伊那	1,223	128	573	255	267	0	1,223	128	564	255	267	9
飯伊	1,559	130	901	209	319	0	1,559	146	885	209	319	0
木曽	186	0	138	0	48	0	186	0	138	0	48	0
松本	3,887	810	2,027	398	652	0	3,887	830	1,892	513	621	31
大北	427	0	250	98	79	0	427	0	250	98	79	0
長野	4,975	620	2,572	416	1,367	0	4,975	620	2,520	510	1,325	0
北信	699	15	453	140	91	0	699	75	431	140	53	0
合計	18,699	2,153	10,072	2,147	4,281	46	18,699	2,249	9,697	2,497	4,170	86

病床機能報告(稼働病床数)と地域医療構想における病床数必要量の推計値との比較

※病床機能報告は定性的な基準による病棟を単位とした医療機関の自己申告、地域医療構想における推計値は医療資源投入量の点数による区分という違いがあるため、単純に比較することができないことに留意する必要があります。

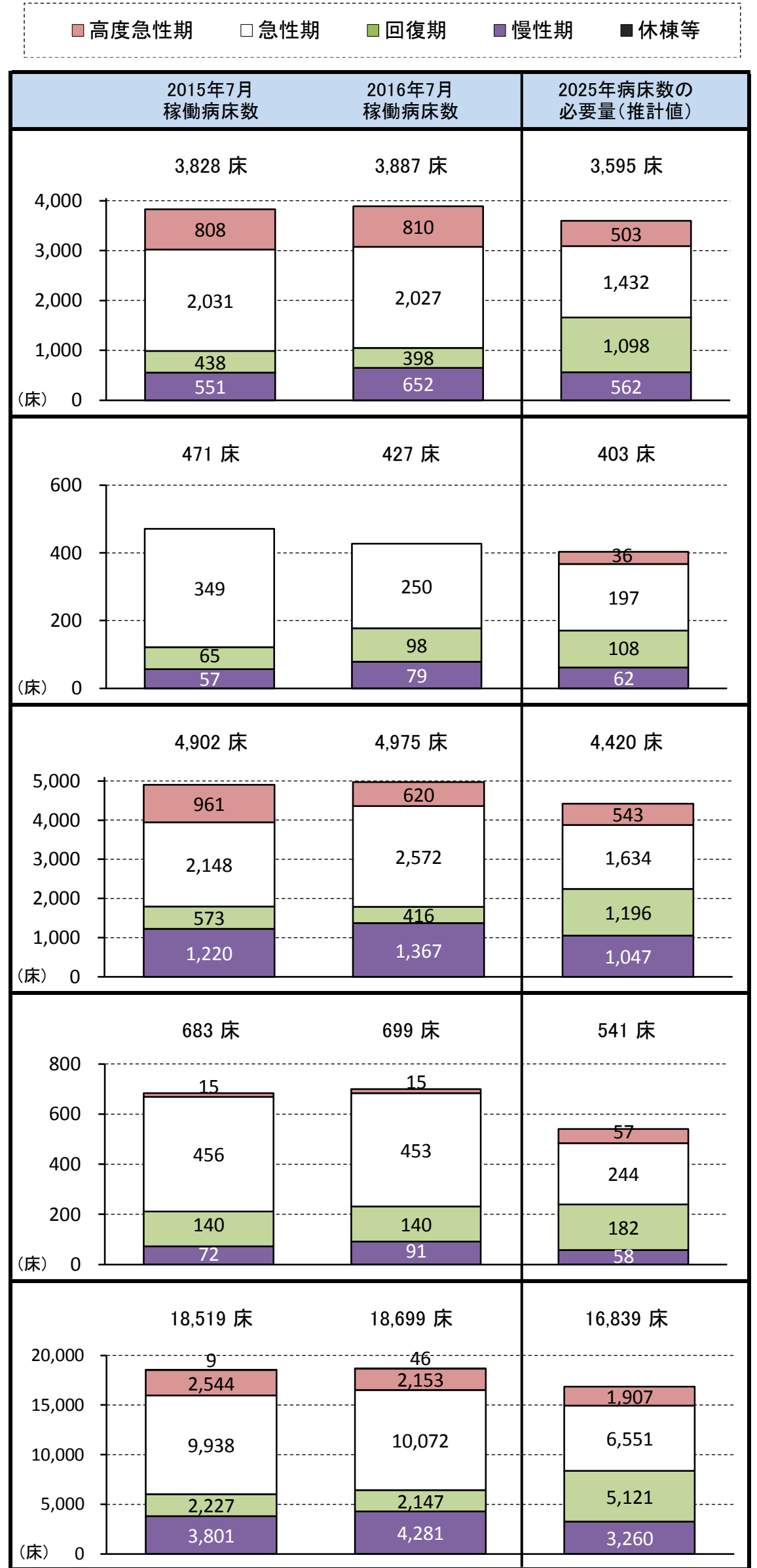
(単位:床)

医療圏	医療機能	2015年7月の稼働病床数	2016年7月の稼働病床数	2025年の病床数必要量の推計値
佐久	高度急性期	68	71	193
	急性期	1,300	1,239	733
	回復期	191	191	494
	慢性期	460	464	334
	休棟等	5	46	
	計	2,024	2,011	1,754
上小	高度急性期	30	30	98
	急性期	1,009	1,013	547
	回復期	288	249	696
	慢性期	672	675	423
	休棟等	0	0	
	計	1,999	1,967	1,764
諏訪	高度急性期	409	349	215
	急性期	828	906	719
	回復期	243	191	510
	慢性期	245	319	289
	休棟等	0	0	
	計	1,725	1,765	1,733
上伊那	高度急性期	128	128	119
	急性期	764	573	432
	回復期	80	255	381
	慢性期	210	267	221
	休棟等	4	0	
	計	1,186	1,223	1,153
飯伊	高度急性期	125	130	129
	急性期	915	901	555
	回復期	209	209	416
	慢性期	266	319	238
	休棟等	0	0	
	計	1,515	1,559	1,338
木曽	高度急性期	0	0	14
	急性期	138	138	58
	回復期	0	0	40
	慢性期	48	48	26
	休棟等	0	0	
	計	186	186	138



(単位:床)

医療圏	医療機能	2015年7月の稼働病床数	2016年7月の稼働病床数	2025年の病床数必要量の推計値
松本	高度急性期	808	810	503
	急性期	2,031	2,027	1,432
	回復期	438	398	1,098
	慢性期	551	652	562
	休棟等	0	0	
	計	3,828	3,887	3,595
大北	高度急性期	0	0	36
	急性期	349	250	197
	回復期	65	98	108
	慢性期	57	79	62
	休棟等	0	0	
	計	471	427	403
長野	高度急性期	961	620	543
	急性期	2,148	2,572	1,634
	回復期	573	416	1,196
	慢性期	1,220	1,367	1,047
	休棟等	0	0	
	計	4,902	4,975	4,420
北信	高度急性期	15	15	57
	急性期	456	453	244
	回復期	140	140	182
	慢性期	72	91	58
	休棟等	0	0	
	計	683	699	541
合計	高度急性期	2,544	2,153	1,907
	急性期	9,938	10,072	6,551
	回復期	2,227	2,147	5,121
	慢性期	3,801	4,281	3,260
	休棟等	9	46	
	計	18,519	18,699	16,839



平成28年度病床機能報告(医療機関別の許可病床数)

医療機関が変更を予定している機能

二次医療圏	病院・有床診療所	所在市町村	医療機関名	2016年(平成28年)7月1日時点の許可病床数					6年経過後の医療機能の予定(許可病床数)						
				全体	高度急性期	急性期	回復期	慢性期	休棟・無回答等	全体	高度急性期	急性期	回復期	慢性期	休棟・無回答等
佐久	病院	小諸市	独立行政法人国立病院機構小諸高原病院	80	0	0	0	80	0	80	0	0	0	80	0
		小諸市	小諸厚生総合病院	266	7	178	36	0	45	266	7	178	36	0	45
		小諸市	医療法人山月会小諸病院	78	0	0	0	42	36	78	0	0	0	42	36
		佐久市	医療法人三世会金澤病院	82	0	41	0	41	0	82	0	41	0	41	0
		佐久市	長野県厚生農業協同組合連合会佐久総合病院	203	0	123	80	0	0	203	0	123	80	0	0
		佐久市	医療法人恵仁会 ころさわ病院	83	0	43	0	40	0	83	0	43	0	40	0
		佐久市	医療法人雨宮病院	54	0	0	54	0	0	54	0	0	54	0	0
		佐久市	川西赤十字病院	84	0	37	0	47	0	84	0	37	0	47	0
		佐久市	長野県厚生農業協同組合連合会 佐久総合病院 佐久医療センター	446	74	372	0	0	0	446	74	372	0	0	0
		佐久市	佐久市立国保浅間総合病院	323	0	243	0	40	40	323	0	183	60	40	40
		南佐久郡小海町	長野県厚生農業協同組合連合会佐久総合病院 小海分院	99	0	50	0	49	0	99	0	50	0	49	0
		南佐久郡佐久穂町	佐久穂町立千曲病院	97	0	52	0	45	0	97	0	52	0	45	0
		北佐久郡軽井沢町	軽井沢町国民健康保険軽井沢病院	103	0	58	21	24	0	103	0	58	21	24	0
		北佐久郡御代田町	医療法人社団御代田中央記念病院	148	0	40	58	42	8	148	0	40	58	42	8
		計		2,146	81	1,237	249	450	129	2,146	81	1,177	309	450	129
	有床診療所	小諸市	柳橋脳神経外科	19	0	0	0	19	0	19	0	0	0	19	0
		小諸市	花岡レディースクリニック	13	0	0	0	0	13	13	0	0	0	0	13
		佐久市	中澤眼科クリニック	6	0	6	0	0	0	6	0	6	0	0	0
		佐久市	博愛眼科クリニック	7	0	7	0	0	0	7	0	7	0	0	0
		計		45	0	13	0	19	13	45	0	13	0	19	13
	合計		2,191	81	1,250	249	469	142	2,191	81	1,190	309	469	142	
上小	病院	上田市	医療法人仁和会上田花園病院	36	0	36	0	0	0	36	0	36	0	0	0
		上田市	医療法人健教会柳沢病院	98	0	33	0	65	0	98	0	33	0	65	0
		上田市	鹿教湯三才山リハビリテーションセンター三才山病院	237	0	0	34	203	0	237	0	0	34	203	0
		上田市	独立行政法人国立病院機構信州上田医療センター	420	30	290	0	0	100	420	30	290	0	0	100
		上田市	丸子中央病院	297	0	150	0	147	0	297	0	150	0	147	0
		上田市	医療法人慈善会安藤病院	115	0	71	0	44	0	115	0	71	0	44	0
		上田市	医療法人健静会上田病院	72	0	35	0	37	0	72	0	35	0	37	0
		上田市	医療法人共和会塩田病院	52	0	33	0	19	0	52	0	33	0	19	0
		上田市	医療法人健和会 小林脳神経外科・神経内科病院	88	0	88	0	0	0	88	0	88	0	0	0
		上田市	鹿教湯三才山リハビリテーションセンター鹿教湯病院	416	0	40	196	180	0	416	0	40	196	180	0
		上田市	上田市立産婦人科病院	27	0	27	0	0	0	27	0	27	0	0	0
		東御市	東御市民病院	60	0	60	0	0	0	60	0	60	0	0	0
		小県郡長和町	国民健康保険依田窪病院	131	0	131	0	0	0	131	0	131	0	0	0
		計		2,049	30	994	230	695	100	2,049	30	994	230	695	100
	有床診療所	上田市	さなだクリニック	19	0	19	0	0	0	19	0	19	0	0	0
		上田市	医療法人慈修会 上田腎臓クリニック	19	0	19	0	0	0	19	0	19	0	0	0
		上田市	医療法人光仁会 川西医院	19	0	19	0	0	0	19	0	19	0	0	0
		上田市	あおやぎ眼科	6	0	6	0	0	0	6	0	6	0	0	0
		上田市	角田産婦人科内科医院	14	0	14	0	0	0	14	0	14	0	0	0
上田市		医療法人秀栄会 岸医院	19	0	0	19	0	0	19	0	0	19	0	0	
上田市		上田生協診療所	19	0	0	0	19	0	19	0	0	0	19	0	
上田市		医療法人社団真征会 池田クリニック	13	0	0	0	13	0	13	0	0	0	13	0	
東御市		東御記念セントラルクリニック	19	0	19	0	0	0	19	0	19	0	0	0	
	計		147	0	96	19	32	0	147	0	96	19	32	0	
	合計		2,196	30	1,090	249	727	100	2,196	30	1,090	249	727	100	

二次医療圏	病院・有床診療所	所在市町村	医療機関名	2016年(平成28年)7月1日時点の許可病床数						6年経過後の医療機能の予定(許可病床数)					
				全体	高度急性期	急性期	回復期	慢性期	休棟・無回答等	全体	高度急性期	急性期	回復期	慢性期	休棟・無回答等
諏訪	病院	岡谷市	祐愛病院	49	0	0	0	49	0	49	0	0	0	49	0
		岡谷市	岡谷市民病院	291	8	196	45	42	0	291	8	152	89	42	0
		岡谷市	医療法人研成会諏訪湖畔病院	110	0	58	52	0	0	110	0	58	52	0	0
		諏訪市	諏訪赤十字病院	425	267	158	0	0	0	425	267	158	0	0	0
		諏訪市	諏訪城東病院	48	0	0	0	48	0	48	0	0	0	48	0
		茅野市	諏訪中央病院	360	74	210	40	36	0	360	74	210	40	36	0
		諏訪郡下諏訪町	社会福祉法人信濃医療福祉センター	127	0	0	0	127	0	127	0	0	0	127	0
		諏訪郡下諏訪町	諏訪マタニティークリニック	33	0	33	0	0	0	33	0	33	0	0	0
		諏訪郡下諏訪町	社会医療法人南信勤労者医療協会諏訪共立病院	110	0	56	54	0	0	110	0	56	54	0	0
		諏訪郡富士見町	富士見高原医療福祉センター富士見高原病院	151	0	151	0	0	0	151	0	107	44	0	0
	計		1,704	349	862	191	302	0	1,704	349	774	279	302	0	
	有床診療所	岡谷市	今井整形外科	18	0	18	0	0	0	18	0	18	0	0	0
		岡谷市	川岸医院	14	0	0	0	14	0	14	0	0	0	14	0
		岡谷市	山崎医院	15	0	0	0	15	0	15	0	0	0	15	0
		岡谷市	野村ウィメンズクリニック	9	0	9	0	0	0	9	0	9	0	0	0
		諏訪市	あおぞらレディス&マタニティークリニック	16	0	16	0	0	0	16	0	16	0	0	0
		茅野市	平岡産婦人科	11	0	11	0	0	0	11	0	11	0	0	0
		茅野市	ちの泌尿器科	6	0	6	0	0	0	6	0	6	0	0	0
		茅野市	土橋整形外科歯科医院	6	0	0	0	6	0	6	0	0	0	6	0
		諏訪郡富士見町	医療法人 小池医院	15	0	0	0	15	0	15	0	0	0	15	0
計			110	0	60	0	50	0	110	0	60	0	50	0	
合計				1,814	349	922	191	352	0	1,814	349	834	279	352	0
上伊那	病院	伊那市	医療法人保健同人会 田中病院	72	0	0	0	72	0	72	0	0	0	72	0
		伊那市	伊那中央病院	390	116	238	36	0	0	390	116	238	36	0	0
		伊那市	医療法人暁会 仁愛病院	198	0	60	0	138	0	198	0	60	0	138	0
		駒ヶ根市	昭和伊南総合病院	300	42	191	67	0	0	300	42	191	67	0	0
		駒ヶ根市	医療法人公仁会 前澤病院	46	0	46	0	0	0	46	0	46	0	0	0
		上伊那郡辰野町	町立辰野病院	100	0	0	100	0	0	100	0	0	100	0	0
		上伊那郡箕輪町	上伊那生協病院	164	0	56	56	52	0	164	0	56	56	52	0
		計		1,270	158	591	259	262	0	1,270	158	591	259	262	0
	有床診療所	伊那市	菜の花マタニティークリニック	17	0	0	0	17	0	17	0	0	0	17	0
		伊那市	清水耳鼻咽喉科医院	9	0	9	0	0	0	9	0	0	0	0	9
上伊那郡宮田村		斉藤診療所	15	0	15	0	0	0	15	0	15	0	0	0	
計		41	0	24	0	17	0	41	0	15	0	17	9		
合計				1,311	158	615	259	279	0	1,311	158	606	259	279	9
飯伊	病院	飯田市	医療法人龍川会西澤病院	111	0	0	0	111	0	111	0	0	0	111	0
		飯田市	瀬口脳神経外科病院	66	0	66	0	0	0	66	16	50	0	0	0
		飯田市	飯田病院	212	0	160	52	0	0	212	0	160	52	0	0
		飯田市	菅沼病院	32	0	0	0	32	0	32	0	0	0	32	0
		飯田市	健和会病院	199	5	123	38	33	0	199	5	123	38	33	0
		飯田市	輝山会記念病院	199	0	52	100	47	0	199	0	52	100	47	0
		飯田市	飯田市立病院	389	127	262	0	0	0	389	127	262	0	0	0
		下伊那郡松川町	下伊那赤十字病院	112	0	66	0	46	0	112	0	66	0	46	0
		下伊那郡高森町	長野県厚生農業協同組合連合会下伊那厚生病院	111	0	55	0	56	0	111	0	55	0	56	0
		下伊那郡阿南町	長野県立阿南病院	85	0	85	0	0	0	85	0	85	0	0	0
	計		1,516	132	869	190	325	0	1,516	148	853	190	325	0	
	有床診療所	飯田市	市瀬整形外科	19	0	19	0	0	0	19	0	19	0	0	0
		飯田市	慶友整形外科	19	0	0	19	0	0	19	0	0	19	0	0
下伊那郡阿智村		橋上医院	19	0	19	0	0	0	19	0	19	0	0	0	
計		57	0	38	19	0	0	57	0	38	19	0	0		
合計				1,573	132	907	209	325	0	1,573	148	891	209	325	0

二次医療圏	病院・有床診療所	所在市町村	医療機関名	2016年(平成28年)7月1日時点の許可病床数					6年経過後の医療機能の予定(許可病床数)						
				全体	高度急性期	急性期	回復期	慢性期	休棟・無回答等	全体	高度急性期	急性期	回復期	慢性期	休棟・無回答等
木曽	病院	木曽郡木曽町	長野県立木曽病院	259	0	211	0	48	0	259	0	211	0	48	0
	合計			259	0	211	0	48	0	259	0	211	0	48	0
松本	病院	松本市	信州大学医学部附属病院	667	667	0	0	0	0	667	667	0	0	0	0
		松本市	松本市立病院	211	0	169	42	0	0	211	0	114	97	0	0
		松本市	医療法人心泉会 上條記念病院	151	0	34	0	117	0	151	0	34	0	117	0
		松本市	一之瀬脳神経外科病院	50	0	50	0	0	0	50	0	50	0	0	0
		松本市	医療法人和心会 松南病院	40	0	0	0	40	0	40	0	0	0	40	0
		松本市	独立行政法人国立病院機構まつもと医療センター 松本病院	200	0	200	0	0	0	200	0	140	60	0	0
		松本市	独立行政法人国立病院機構まつもと医療センター 中信松本病院	310	0	130	0	130	50	310	50	80	0	130	50
		松本市	松本協立病院	199	10	189	0	0	0	199	10	189	0	0	0
		松本市	松本中川病院	47	0	47	0	0	0	47	0	47	0	0	0
		松本市	社会医療法人財団慈泉会相澤東病院	42	0	0	42	0	0	42	0	0	42	0	0
		松本市	城西病院	174	0	0	103	71	0	174	0	0	103	71	0
		松本市	松本市国民健康保険会田病院	31	0	0	0	31	0	31	0	0	0	0	31
		松本市	社会医療法人財団慈泉会 相澤病院	460	42	368	50	0	0	460	42	368	50	0	0
		松本市	社会医療法人抱生会 丸の内病院	199	0	141	58	0	0	199	0	141	58	0	0
		松本市	藤森病院	60	0	60	0	0	0	60	0	60	0	0	0
		塩尻市	塩尻病院	40	0	40	0	0	0	40	0	40	0	0	0
		塩尻市	医療法人元山会 中村病院	100	0	0	0	100	0	100	0	0	0	100	0
		塩尻市	桔梗ヶ原病院	159	0	41	60	58	0	159	0	41	60	58	0
		塩尻市	塩尻協立病院	99	0	42	0	57	0	99	0	42	0	57	0
		塩尻市	松本歯科大学病院	31	0	31	0	0	0	31	0	31	0	0	0
		安曇野市	医療法人仁雄会 穂高病院	127	0	79	0	48	0	127	0	79	0	48	0
		安曇野市	長野県立こども病院	200	88	112	0	0	0	200	56	144	0	0	0
	安曇野市	安曇野赤十字病院	316	6	265	45	0	0	316	6	265	45	0	0	
	計			3,913	813	1,998	400	652	50	3,913	831	1,865	515	621	81
	有床診療所	松本市	社会医療法人財団慈泉会 相澤健康センター	18	0	0	0	18	0	18	0	0	0	18	0
		松本市	医療法人民蘇堂 野中眼科	8	0	0	8	0	0	8	0	0	8	0	0
		松本市	東京医科大学上高地診療所	8	0	8	0	0	0	8	0	8	0	0	0
		松本市	北原レディースクリニック	2	0	0	0	0	2	2	0	0	0	0	2
		松本市	横西産婦人科	15	0	15	0	0	0	15	0	15	0	0	0
		松本市	松塩クリニック透析センター	12	0	0	0	0	12	12	0	0	0	0	12
		松本市	肛門外科渡辺医院	19	0	19	0	0	0	19	0	19	0	0	0
		松本市	神應透析クリニック	19	0	19	0	0	0	19	0	19	0	0	0
		塩尻市	ひろおかさくらレディースウィメンズクリニック	2	0	2	0	0	0	2	0	2	0	0	0
塩尻市		象先堂田村眼科医院	2	0	0	0	2	0	2	0	0	0	2	0	
安曇野市		医療法人山本耳鼻咽喉科	1	0	1	0	0	0	1	0	1	0	0	0	
安曇野市		医療法人(社団) あづみ野眼科	10	0	10	0	0	0	10	0	10	0	0	0	
安曇野市		柏原クリニック	19	0	0	0	19	0	19	0	0	0	19	0	
計			135	0	74	8	39	14	135	0	74	8	39	14	
合計			4,048	813	2,072	408	691	64	4,048	831	1,939	523	660	95	
大北	病院	大町市	市立大町総合病院	273	0	163	48	62	0	273	0	109	48	62	54
		北安曇郡池田町	長野県厚生農業協同組合連合会 北アルプス医療センターあづみ病院	200	0	150	50	0	0	200	0	150	50	0	0
		計	473	0	313	98	62	0	473	0	259	98	62	54	
	有床診療所	大町市	医療法人狩谷整形外科医院	17	0	0	0	0	17	17	0	0	0	0	17
		北安曇郡白馬村	神城醫院	19	0	0	0	19	0	19	0	0	0	19	0
計			36	0	0	0	19	17	36	0	0	0	19	17	
合計			509	0	313	98	81	17	509	0	259	98	81	71	

二次医療圏	病院・有床診療所	所在市町村	医療機関名	2016年(平成28年)7月1日時点の許可病床数						6年経過後の医療機能の予定(許可病床数)						
				全体	高度急性期	急性期	回復期	慢性期	休棟・無回答等	全体	高度急性期	急性期	回復期	慢性期	休棟・無回答等	
長野	病院	長野市	長野赤十字病院	635	331	304	0	0	0	635	331	304	0	0	0	
		長野市	北野病院	35	0	0	0	35	0	35	0	0	0	35	0	
		長野市	長野県立総合リハビリテーションセンター	80	0	40	40	0	0	80	0	40	40	0	0	
		長野市	医療法人愛和会 愛和病院	64	0	0	0	64	0	64	0	0	0	64	0	
		長野市	長野県厚生農業協同組合連合会 長野松代総合病院附属若穂病院	120	0	0	0	120	0	120	0	0	0	120	0	
		長野市	社会福祉法人賛育会豊野病院	60	0	0	0	60	0	60	0	0	0	60	0	
		長野市	東口病院	47	0	47	0	0	0	47	0	47	0	0	0	
		長野市	田中病院	43	0	43	0	0	0	43	0	43	0	0	0	
		長野市	小林病院	37	0	0	0	37	0	37	0	0	0	37	0	
		長野市	小島病院	77	0	0	0	77	0	77	0	0	0	77	0	
		長野市	朝日ながの病院	161	0	0	0	161	0	161	0	0	0	161	0	
		長野市	医療法人公生会竹重病院	72	0	42	30	0	0	72	0	42	30	0	0	
		長野市	栗田病院	84	0	0	0	84	0	84	0	0	42	42	0	
		長野市	山田記念 朝日病院	48	0	48	0	0	0	48	0	48	0	0	0	
		長野市	長野県厚生農業協同組合連合会長野松代総合病院	347	20	327	0	0	0	347	20	275	52	0	0	
		長野市	長野市民病院	384	192	192	0	0	0	384	192	192	0	0	0	
		長野市	医療法人慈恵会吉田病院	24	0	24	0	0	0	24	0	24	0	0	0	
		長野市	長野県厚生農業協同組合連合会新町病院	140	0	58	42	40	0	140	0	58	42	40	0	
		長野市	ナカヅマ外科病院	51	0	21	0	30	0	51	0	21	0	30	0	
		長野市	長野県厚生農業協同組合連合会 篠ノ井総合病院	423	41	382	0	0	0	423	41	382	0	0	0	
		長野市	医療法人健成会 小林脳神経外科病院	50	0	50	0	0	0	50	0	50	0	0	0	
		長野市	独立行政法人国立病院機構東長野病院	213	0	0	89	124	0	213	0	0	89	124	0	
		長野市	長野医療生活協同組合長野中央病院	322	14	252	56	0	0	322	14	252	56	0	0	
		須坂市	長野県立須坂病院	310	23	223	58	6	0	310	23	223	58	6	0	
		須坂市	医療法人公仁会轟病院	99	0	0	0	99	0	99	0	0	0	99	0	
		千曲市	長野寿光会上山田病院	240	0	60	60	120	0	240	0	60	60	120	0	
		千曲市	稲荷山医療福祉センター	80	0	0	0	80	0	80	0	0	0	80	0	
		千曲市	医療法人財団大西会 千曲中央病院	195	0	157	0	38	0	195	0	157	0	38	0	
		上高井郡小布施町	特定医療法人新生病院	155	0	56	40	59	0	155	0	56	40	59	0	
		上水内郡信濃町	信越病院	99	0	49	0	50	0	99	0	49	0	50	0	
		上水内郡飯綱町	飯綱町立飯綱病院	161	0	110	0	51	0	161	0	110	0	51	0	
				計	4,856	621	2,485	415	1,335	0	4,856	621	2,433	509	1,293	0
		有床診療所	長野市	医療法人みずゞ会 星のさとクリニック水野医院	19	0	0	0	19	0	19	0	0	0	19	0
	長野市		医療法人 おおくぼ眼科長野クリニック	2	0	2	0	0	0	2	0	2	0	0	0	
	長野市		南十字脳神経外科	19	0	0	0	19	0	19	0	0	0	19	0	
	長野市		池田眼科	6	0	6	0	0	0	6	0	6	0	0	0	
	長野市		産科婦人科 矢嶋医院	9	0	9	0	0	0	9	0	9	0	0	0	
	長野市		中川産科婦人科医院	8	8	0	0	0	0	8	8	0	0	0	0	
	長野市		清水産婦人科医院	13	0	13	0	0	0	13	0	13	0	0	0	
	長野市		中澤ウィメンズライフクリニック	19	0	19	0	0	0	19	0	19	0	0	0	
	長野市		医療法人つかさ会 山田眼科	13	0	0	13	0	0	13	0	0	13	0	0	
	長野市		医療法人裕生会 丸山産婦人科医院	19	0	19	0	0	0	19	0	19	0	0	0	
	長野市		医療法人彦坂医院	18	0	18	0	0	0	18	0	18	0	0	0	
	長野市		鳥山眼科医院	9	0	9	0	0	0	9	0	9	0	0	0	
	長野市		医療法人鈴木泌尿器科	19	0	19	0	0	0	19	0	19	0	0	0	
長野市	クリニックコスモス長野		19	0	19	0	0	0	19	0	19	0	0	0		
長野市	板倉レディースクリニック		12	0	12	0	0	0	12	0	12	0	0	0		
長野市	わかまつ呼吸器内科クリニック		4	0	4	0	0	0	4	0	4	0	0	0		
長野市	伊勢宮胃腸外科		17	0	17	0	0	0	17	0	17	0	0	0		
須坂市	ひまわりレディースクリニック		8	0	8	0	0	0	8	0	8	0	0	0		
須坂市	島田医院		19	0	0	0	19	0	19	0	0	0	19	0		
須坂市	おおくぼ眼科須坂クリニック		6	0	0	6	0	0	6	0	0	6	0	0		
上高井郡高山村	島田内科クリニック		4	0	4	0	0	0	4	0	4	0	0	0		
			計	262	8	178	19	57	0	262	8	178	19	57	0	
合計				5,118	629	2,663	434	1,392	0	5,118	629	2,611	528	1,350	0	

二次医療圏	病院・有床診療所	所在市町村	医療機関名	2016年(平成28年)7月1日時点の許可病床数						6年経過後の医療機能の予定(許可病床数)					
				全体	高度急性期	急性期	回復期	慢性期	休棟・無回答等	全体	高度急性期	急性期	回復期	慢性期	休棟・無回答等
北信	病院	中野市	長野県厚生農業協同組合連合会北信総合病院	401	15	322	0	38	26	401	75	300	0	0	26
		中野市	医療法人聖峰会佐藤病院	20	0	0	20	0	0	20	0	0	20	0	0
		飯山市	飯山赤十字病院	284	0	120	120	44	0	284	0	120	120	44	0
		計		705	15	442	140	82	26	705	75	420	140	44	26
	有床診療所	中野市	医療法人 保倉産婦人科医院	19	0	19	0	0	0	19	0	19	0	0	0
		中野市	関整形外科	17	0	0	0	17	0	17	0	0	0	17	0
		計		36	0	19	0	17	0	36	0	19	0	17	0
合計				741	15	461	140	99	26	741	75	439	140	61	26

病院	18,891	2,199	10,002	2,172	4,213	305	18,891	2,293	9,577	2,529	4,102	390
診療所	869	8	502	65	250	44	869	8	493	65	250	53
総計	19,760	2,207	10,504	2,237	4,463	349	19,760	2,301	10,070	2,594	4,352	443

平成28年度病床機能報告(医療機関別の稼働病床数)

医療機関が変更を予定している機能

二次医療圏	病院・有床診療所	所在市町村	医療機関名	2016年(平成28年)7月1日時点の稼働病床数						6年経過後の医療機能の予定(稼働病床数)					
				全体	高度急性期	急性期	回復期	慢性期	休棟・無回答等	全体	高度急性期	急性期	回復期	慢性期	休棟・無回答等
佐久	病院	小諸市	独立行政法人国立病院機構小諸高原病院	75	0	0	0	75	0	75	0	0	0	75	0
		小諸市	小諸厚生総合病院	221	7	178	36	0	0	221	7	178	36	0	0
		小諸市	医療法人山月会小諸病院	42	0	0	0	42	0	42	0	0	0	42	0
		佐久市	医療法人三世会金澤病院	82	0	41	0	41	0	82	0	41	0	41	0
		佐久市	長野県厚生農業協同組合連合会佐久総合病院	203	0	123	80	0	0	203	0	123	80	0	0
		佐久市	医療法人恵仁会 くらさわ病院	83	0	43	0	40	0	83	0	43	0	40	0
		佐久市	医療法人雨宮病院	54	0	0	54	0	0	54	0	0	54	0	0
		佐久市	川西赤十字病院	84	0	37	0	47	0	84	0	37	0	47	0
		佐久市	長野県厚生農業協同組合連合会 佐久総合病院 佐久医療センター	436	64	372	0	0	0	436	64	372	0	0	0
		佐久市	佐久市立国保浅間総合病院	310	0	237	0	40	33	310	0	182	55	40	33
		南佐久郡小海町	長野県厚生農業協同組合連合会佐久総合病院 小海分院	99	0	50	0	49	0	99	0	50	0	49	0
		南佐久郡佐久穂町	佐久穂町立千曲病院	97	0	52	0	45	0	97	0	52	0	45	0
		北佐久郡軽井沢町	軽井沢町国民健康保険軽井沢病院	98	0	53	21	24	0	98	0	53	21	24	0
		北佐久郡御代田町	医療法人社団御代田中央記念病院	82	0	40	0	42	0	82	0	40	0	42	0
		計		1,966	71	1,226	191	445	33	1,966	71	1,171	246	445	33
	有床診療所	小諸市	柳橋脳神経外科	19	0	0	0	19	0	19	0	0	0	19	0
		小諸市	花岡レディースクリニック	13	0	0	0	0	13	13	0	0	0	0	13
		佐久市	中澤眼科クリニック	6	0	6	0	0	0	6	0	6	0	0	0
		佐久市	博愛眼科クリニック	7	0	7	0	0	0	7	0	7	0	0	0
			計		45	0	13	0	19	13	45	0	13	0	19
	合計		2,011	71	1,239	191	464	46	2,011	71	1,184	246	464	46	
上小	病院	上田市	医療法人仁和会上田花園病院	36	0	36	0	0	0	36	0	36	0	0	0
		上田市	医療法人健救会柳沢病院	98	0	33	0	65	0	98	0	33	0	65	0
		上田市	鹿教湯三才山リハビリテーションセンター三才山病院	237	0	0	34	203	0	237	0	0	34	203	0
		上田市	独立行政法人国立病院機構信州上田医療センター	320	30	290	0	0	0	320	30	290	0	0	0
		上田市	丸子中央病院	297	0	150	0	147	0	297	0	150	0	147	0
		上田市	医療法人慈善会安藤病院	91	0	47	0	44	0	91	0	47	0	44	0
		上田市	医療法人健静会上田病院	72	0	35	0	37	0	72	0	35	0	37	0
		上田市	医療法人共和会塩田病院	45	0	31	0	14	0	45	0	31	0	14	0
		上田市	医療法人健和会 小林脳神経外科・神経内科病院	51	0	51	0	0	0	51	0	51	0	0	0
		上田市	鹿教湯三才山リハビリテーションセンター鹿教湯病院	369	0	40	196	133	0	369	0	40	196	133	0
		上田市	上田市立産婦人科病院	27	0	27	0	0	0	27	0	27	0	0	0
		東御市	東御市民病院	60	0	60	0	0	0	60	0	60	0	0	0
		小県郡長和町	国民健康保険依田窪病院	131	0	131	0	0	0	131	0	131	0	0	0
			計		1,834	30	931	230	643	0	1,834	30	931	230	643
	有床診療所	上田市	さなだクリニック	19	0	19	0	0	0	19	0	19	0	0	0
		上田市	医療法人慈修会 上田腎臓クリニック	19	0	19	0	0	0	19	0	19	0	0	0
		上田市	医療法人光仁会 川西医院	5	0	5	0	0	0	5	0	5	0	0	0
		上田市	あおやぎ眼科	6	0	6	0	0	0	6	0	6	0	0	0
		上田市	角田産婦人科内科医院	14	0	14	0	0	0	14	0	14	0	0	0
		上田市	医療法人秀栄会 岸医院	19	0	0	19	0	0	19	0	0	19	0	0
上田市		上田生協診療所	19	0	0	0	19	0	19	0	0	0	19	0	
上田市		医療法人社団真征会 池田クリニック	13	0	0	0	13	0	13	0	0	0	13	0	
東御市		東御記念セントラルクリニック	19	0	19	0	0	0	19	0	19	0	0	0	
	計		133	0	82	19	32	0	133	0	82	19	32	0	
	合計		1,967	30	1,013	249	675	0	1,967	30	1,013	249	675	0	

二次医療圏	病院・有床診療所	所在市町村	医療機関名	2016年(平成28年)7月1日時点の稼働病床数						6年経過後の医療機能の予定(稼働病床数)						
				全体	高度急性期	急性期	回復期	慢性期	休棟・無回答等	全体	高度急性期	急性期	回復期	慢性期	休棟・無回答等	
諏訪	病院	岡谷市	祐愛病院	49	0	0	0	49	0	49	0	0	0	49	0	
		岡谷市	岡谷市民病院	289	8	194	45	42	0	289	8	152	87	42	0	
		岡谷市	医療法人研成会諏訪湖畔病院	110	0	58	52	0	0	110	0	58	52	0	0	
		諏訪市	諏訪赤十字病院	425	267	158	0	0	0	425	267	158	0	0	0	
		諏訪市	諏訪城東病院	48	0	0	0	48	0	48	0	0	0	48	0	
		茅野市	諏訪中央病院	360	74	210	40	36	0	360	74	210	40	36	0	
		諏訪郡下諏訪町	社会福祉法人信濃医療福祉センター	102	0	0	0	102	0	102	0	0	0	102	0	
		諏訪郡下諏訪町	諏訪マタニティークリニック	33	0	33	0	0	0	33	0	33	0	0	0	
		諏訪郡下諏訪町	社会医療法人南信勤労者医療協会諏訪共立病院	110	0	56	54	0	0	110	0	56	54	0	0	
		諏訪郡富士見町	富士見高原医療福祉センター富士見高原病院	151	0	151	0	0	0	151	0	107	44	0	0	
		計			1,677	349	860	191	277	0	1,677	349	774	277	277	0
	有床診療所	岡谷市	今井整形外科	10	0	10	0	0	0	10	0	10	0	0	0	
		岡谷市	川岸医院	14	0	0	0	14	0	14	0	0	0	14	0	
		岡谷市	山崎医院	13	0	0	0	13	0	13	0	0	0	13	0	
		岡谷市	野村ウィメンズクリニック	9	0	9	0	0	0	9	0	9	0	0	0	
		諏訪市	あおぞらレディス&マタニティークリニック	16	0	16	0	0	0	16	0	16	0	0	0	
		茅野市	平岡産婦人科	11	0	11	0	0	0	11	0	11	0	0	0	
		茅野市	ちの泌尿器科	0	0	0	0	0	0	0	0	0	0	0	0	
		茅野市	土橋整形外科歯科医院	6	0	0	0	6	0	6	0	0	0	6	0	
		諏訪郡富士見町	医療法人 小池医院	9	0	0	0	9	0	9	0	0	0	9	0	
	計			88	0	46	0	42	0	88	0	46	0	42	0	
	合計			1,765	349	906	191	319	0	1,765	349	820	277	319	0	
上伊那	病院	伊那市	医療法人保健同人会 田中病院	72	0	0	0	72	0	72	0	0	0	72	0	
		伊那市	伊那中央病院	390	116	238	36	0	0	390	116	238	36	0	0	
		伊那市	医療法人暁会 仁愛病院	198	0	60	0	138	0	198	0	60	0	138	0	
		駒ヶ根市	昭和伊南総合病院	239	12	160	67	0	0	239	12	160	67	0	0	
		駒ヶ根市	医療法人公仁会 前澤病院	46	0	46	0	0	0	46	0	46	0	0	0	
		上伊那郡辰野町	町立辰野病院	100	0	0	100	0	0	100	0	0	100	0	0	
		上伊那郡箕輪町	上伊那生協病院	137	0	45	52	40	0	137	0	45	52	40	0	
			計			1,182	128	549	255	250	0	1,182	128	549	255	250
	有床診療所	伊那市	菜の花マタニティークリニック	17	0	0	0	17	0	17	0	0	0	17	0	
		伊那市	清水耳鼻咽喉科医院	9	0	9	0	0	0	9	0	0	0	0	9	
上伊那郡宮田村		斉藤診療所	15	0	15	0	0	0	15	0	15	0	0	0		
	計			41	0	24	0	17	0	41	0	15	0	17	9	
	合計			1,223	128	573	255	267	0	1,223	128	564	255	267	9	
飯伊	病院	飯田市	医療法人龍川会西澤病院	111	0	0	0	111	0	111	0	0	0	111	0	
		飯田市	瀬口脳神経外科病院	66	0	66	0	0	0	66	16	50	0	0	0	
		飯田市	飯田病院	212	0	160	52	0	0	212	0	160	52	0	0	
		飯田市	菅沼病院	32	0	0	0	32	0	32	0	0	0	32	0	
		飯田市	健和会病院	199	5	123	38	33	0	199	5	123	38	33	0	
		飯田市	輝山会記念病院	199	0	52	100	47	0	199	0	52	100	47	0	
		飯田市	飯田市立病院	387	125	262	0	0	0	387	125	262	0	0	0	
		下伊那郡松川町	下伊那赤十字病院	100	0	60	0	40	0	100	0	60	0	40	0	
		下伊那郡高森町	長野県厚生農業協同組合連合会下伊那厚生病院	111	0	55	0	56	0	111	0	55	0	56	0	
		下伊那郡阿南町	長野県立阿南病院	85	0	85	0	0	0	85	0	85	0	0	0	
		計			1,502	130	863	190	319	0	1,502	146	847	190	319	0
	有床診療所	飯田市	市瀬整形外科	19	0	19	0	0	0	19	0	19	0	0	0	
		飯田市	慶友整形外科	19	0	0	19	0	0	19	0	0	19	0	0	
		下伊那郡阿智村	橋上医院	19	0	19	0	0	0	19	0	19	0	0	0	
		計			57	0	38	19	0	57	0	38	19	0	0	
	合計			1,559	130	901	209	319	0	1,559	146	885	209	319	0	

二次医療圏	病院・有床診療所	所在市町村	医療機関名	2016年(平成28年)7月1日時点の稼働病床数					6年経過後の医療機能の予定(稼働病床数)								
				全体	高度急性期	急性期	回復期	慢性期	休棟・無回答等	全体	高度急性期	急性期	回復期	慢性期	休棟・無回答等		
木曾	病院	木曾郡木曾町	長野県立木曾病院	186	0	138	0	48	0	186	0	138	0	48	0		
		合計			186	0	138	0	48	0	186	0	138	0	48	0	
松本	病院	松本市	信州大学医学部附属病院	666	666	0	0	0	0	666	666	0	0	0	0		
		松本市	松本市立病院	205	0	169	36	0	0	205	0	114	91	0	0		
		松本市	医療法人心泉会 上條記念病院	151	0	34	0	117	0	151	0	34	0	117	0		
		松本市	一之瀬脳神経外科病院	50	0	50	0	0	0	50	0	50	0	0	0		
		松本市	医療法人和心会 松南病院	40	0	0	0	40	0	40	0	0	0	40	0		
		松本市	独立行政法人国立病院機構まつもと医療センター 松本病院	200	0	200	0	0	0	200	0	140	60	0	0		
		松本市	独立行政法人国立病院機構まつもと医療センター 中信松本病院	260	0	130	0	130	0	260	50	80	0	130	0		
		松本市	松本協立病院	199	10	189	0	0	0	199	10	189	0	0	0		
		松本市	松本中川病院	47	0	47	0	0	0	47	0	47	0	0	0		
		松本市	社会医療法人財団慈泉会相澤東病院	42	0	0	42	0	0	42	0	0	42	0	0		
		松本市	城西病院	170	0	0	99	71	0	170	0	0	99	71	0		
		松本市	松本市国民健康保険会田病院	31	0	0	0	31	0	31	0	0	0	0	31		
		松本市	社会医療法人財団慈泉会 相澤病院	460	42	368	50	0	0	460	42	368	50	0	0		
		松本市	社会医療法人抱生会 丸の内病院	199	0	141	58	0	0	199	0	141	58	0	0		
		松本市	藤森病院	60	0	60	0	0	0	60	0	60	0	0	0		
		塩尻市	塩尻病院	34	0	34	0	0	0	34	0	34	0	0	0		
		塩尻市	医療法人元山会 中村病院	86	0	0	0	86	0	86	0	0	0	86	0		
		塩尻市	桔梗ヶ原病院	159	0	41	60	58	0	159	0	41	60	58	0		
		塩尻市	塩尻協立病院	99	0	42	0	57	0	99	0	42	0	57	0		
		塩尻市	松本歯科大学病院	31	0	31	0	0	0	31	0	31	0	0	0		
		安曇野市	医療法人仁雄会 穂高病院	127	0	79	0	48	0	127	0	79	0	48	0		
		安曇野市	長野県立こども病院	180	86	94	0	0	0	180	56	124	0	0	0		
		安曇野市	安曇野赤十字病院	312	6	261	45	0	0	312	6	261	45	0	0		
		計				3,808	810	1,970	390	638	0	3,808	830	1,835	505	607	31
		松本	有床診療所	松本市	社会医療法人財団慈泉会 相澤健康センター	0	0	0	0	0	0	0	0	0	0	0	0
				松本市	医療法人民蘇堂 野中眼科	8	0	0	8	0	0	8	0	0	8	0	0
				松本市	東京医科大学上高地診療所	0	0	0	0	0	0	0	0	0	0	0	0
松本市	北原レディースクリニック			0	0	0	0	0	0	0	0	0	0	0	0		
松本市	横西産婦人科			9	0	9	0	0	0	9	0	9	0	0	0		
松本市	松塩クリニック透析センター			0	0	0	0	0	0	0	0	0	0	0	0		
松本市	肛門外科渡辺医院			19	0	19	0	0	0	19	0	19	0	0	0		
松本市	神應透析クリニック			19	0	19	0	0	0	19	0	19	0	0	0		
塩尻市	ひろおかさくらレディースウィメンズクリニック			0	0	0	0	0	0	0	0	0	0	0	0		
塩尻市	象先堂田村眼科医院			0	0	0	0	0	0	0	0	0	0	0	0		
安曇野市	医療法人山本耳鼻咽喉科			0	0	0	0	0	0	0	0	0	0	0	0		
安曇野市	医療法人(社団) あづみ野眼科			10	0	10	0	0	0	10	0	10	0	0	0		
安曇野市	柏原クリニック			14	0	0	0	14	0	14	0	0	0	14	0		
計				79	0	57	8	14	0	79	0	57	8	14	0		
合計				3,887	810	2,027	398	652	0	3,887	830	1,892	513	621	31		
大北	病院	大町市	市立大町総合病院	208	0	100	48	60	0	208	0	100	48	60	0		
		北安曇郡池田町	長野県厚生農業協同組合連合会 北アルプス医療センターあづみ病院	200	0	150	50	0	0	200	0	150	50	0	0		
		計			408	0	250	98	60	0	408	0	250	98	60	0	
	有床診療所	大町市	医療法人狩谷整形外科医院	0	0	0	0	0	0	0	0	0	0	0	0		
		北安曇郡白馬村	神城醫院	19	0	0	0	19	0	19	0	0	0	19	0		
計				19	0	0	0	19	0	19	0	0	19	0			
合計				427	0	250	98	79	0	427	0	250	98	79	0		

二次医療圏	病院・有床診療所	所在市町村	医療機関名	2016年(平成28年)7月1日時点の稼働病床数					6年経過後の医療機能の予定(稼働病床数)								
				全体	高度急性期	急性期	回復期	慢性期	休棟・無回答等	全体	高度急性期	急性期	回復期	慢性期	休棟・無回答等		
長野	病院	長野市	長野赤十字病院	619	322	297	0	0	0	619	322	297	0	0	0		
		長野市	北野病院	35	0	0	0	35	0	35	0	0	0	35	0		
		長野市	長野県立総合リハビリテーションセンター	80	0	40	40	0	0	80	0	40	40	0	0		
		長野市	医療法人愛和会 愛和病院	48	0	0	0	48	0	48	0	0	0	48	0		
		長野市	長野県厚生農業協同組合連合会 長野松代総合病院附属若穂病院	120	0	0	0	120	0	120	0	0	0	120	0		
		長野市	社会福祉法人賛育会豊野病院	60	0	0	0	60	0	60	0	0	0	60	0		
		長野市	東口病院	47	0	47	0	0	0	47	0	47	0	0	0		
		長野市	田中病院	43	0	43	0	0	0	43	0	43	0	0	0		
		長野市	小林病院	37	0	0	0	37	0	37	0	0	0	37	0		
		長野市	小島病院	77	0	0	0	77	0	77	0	0	0	77	0		
		長野市	朝日ながの病院	161	0	0	0	161	0	161	0	0	0	161	0		
		長野市	医療法人公生会竹重病院	72	0	42	30	0	0	72	0	42	30	0	0		
		長野市	栗田病院	84	0	0	0	84	0	84	0	0	42	42	0		
		長野市	山田記念 朝日病院	48	0	48	0	0	0	48	0	48	0	0	0		
		長野市	長野県厚生農業協同組合連合会長野松代総合病院	347	20	327	0	0	0	347	20	275	52	0	0		
		長野市	長野市民病院	382	192	190	0	0	0	382	192	190	0	0	0		
		長野市	医療法人慈恵会吉田病院	24	0	24	0	0	0	24	0	24	0	0	0		
		長野市	長野県厚生農業協同組合連合会新町病院	129	0	49	42	38	0	129	0	49	42	38	0		
		長野市	ナカジマ外科病院	51	0	21	0	30	0	51	0	21	0	30	0		
		長野市	長野県厚生農業協同組合連合会 篠ノ井総合病院	423	41	382	0	0	0	423	41	382	0	0	0		
		長野市	医療法人健成会 小林脳神経外科病院	50	0	50	0	0	0	50	0	50	0	0	0		
		長野市	独立行政法人国立病院機構東長野病院	213	0	0	89	124	0	213	0	0	89	124	0		
		長野市	長野医療生活協同組合長野中央病院	322	14	252	56	0	0	322	14	252	56	0	0		
		須坂市	長野県立須坂病院	278	23	203	46	6	0	278	23	203	46	6	0		
		須坂市	医療法人公仁会轟病院	99	0	0	0	99	0	99	0	0	0	99	0		
		千曲市	長野寿光会上山田病院	240	0	60	60	120	0	240	0	60	60	120	0		
		千曲市	稲荷山医療福祉センター	80	0	0	0	80	0	80	0	0	0	80	0		
		千曲市	医療法人財団大西会 千曲中央病院	150	0	112	0	38	0	150	0	112	0	38	0		
		上高井郡小布施町	特定医療法人新生病院	155	0	56	40	59	0	155	0	56	40	59	0		
		上水内郡信濃町	信越病院	99	0	49	0	50	0	99	0	49	0	50	0		
		上水内郡飯綱町	飯綱町立飯綱病院	161	0	110	0	51	0	161	0	110	0	51	0		
			計		4,734	612	2,402	403	1,317	0	4,734	612	2,350	497	1,275	0	
		長野	有床診療所	長野市	医療法人みすゞ会 星のさとクリニック水野医院	12	0	0	0	12	0	12	0	0	0	12	0
				長野市	医療法人 おおくぼ眼科長野クリニック	2	0	2	0	0	0	2	0	2	0	0	0
				長野市	南十字脳神経外科	19	0	0	0	19	0	19	0	0	0	19	0
				長野市	池田眼科	6	0	6	0	0	0	6	0	6	0	0	0
				長野市	産科婦人科 矢嶋医院	7	0	7	0	0	0	7	0	7	0	0	0
				長野市	中川産科婦人科医院	8	8	0	0	0	0	8	8	0	0	0	0
				長野市	清水産科婦人科医院	13	0	13	0	0	0	13	0	13	0	0	0
				長野市	中澤ウィメンズライフクリニック	19	0	19	0	0	0	19	0	19	0	0	0
				長野市	医療法人つかさ会 山田眼科	13	0	0	13	0	0	13	0	0	13	0	0
				長野市	医療法人裕生会 丸山産婦人科医院	19	0	19	0	0	0	19	0	19	0	0	0
長野市	医療法人彦坂医院			18	0	18	0	0	0	18	0	18	0	0	0		
長野市	鳥山眼科医院			9	0	9	0	0	0	9	0	9	0	0	0		
長野市	医療法人鈴木泌尿器科			14	0	14	0	0	0	14	0	14	0	0	0		
長野市	クリニックコスモス長野			19	0	19	0	0	0	19	0	19	0	0	0		
長野市	板倉レディースクリニック			12	0	12	0	0	0	12	0	12	0	0	0		
長野市	わかまつ呼吸器内科クリニック			4	0	4	0	0	0	4	0	4	0	0	0		
長野市	伊勢宮胃腸外科			17	0	17	0	0	0	17	0	17	0	0	0		
須坂市	ひまわりレディースクリニック			8	0	8	0	0	0	8	0	8	0	0	0		
須坂市	島田医院			19	0	0	0	19	0	19	0	0	0	19	0		
須坂市	おおくぼ眼科須坂クリニック			0	0	0	0	0	0	0	0	0	0	0	0		
上高井郡高山村	島田内科クリニック			3	0	3	0	0	0	3	0	3	0	0	0		
	計				241	8	170	13	50	0	241	8	170	13	50	0	
	合計				4,975	620	2,572	416	1,367	0	4,975	620	2,520	510	1,325	0	

二次医療圏	病院・有床診療所	所在市町村	医療機関名	2016年(平成28年)7月1日時点の稼働病床数					6年経過後の医療機能の予定(稼働病床数)						
				全体	高度急性期	急性期	回復期	慢性期	休棟・無回答等	全体	高度急性期	急性期	回復期	慢性期	休棟・無回答等
北信	病院	中野市	長野県厚生農業協同組合連合会北信総合病院	375	15	322	0	38	0	375	75	300	0	0	0
		中野市	医療法人聖峰会佐藤病院	20	0	0	20	0	0	20	0	0	20	0	0
		飯山市	飯山赤十字病院	268	0	112	120	36	0	268	0	112	120	36	0
		計		663	15	434	140	74	0	663	75	412	140	36	0
	有床診療所	中野市	医療法人 保倉産婦人科医院	19	0	19	0	0	0	19	0	19	0	0	0
		中野市	関整形外科	17	0	0	0	17	0	17	0	0	0	17	0
		計		36	0	19	0	17	0	36	0	19	0	17	0
合計				699	15	453	140	91	0	699	75	431	140	53	0

病 院	17,960	2,145	9,623	2,088	4,071	33	17,960	2,241	9,257	2,438	3,960	64
診 療 所	739	8	449	59	210	13	739	8	440	59	210	22
総 計	18,699	2,153	10,072	2,147	4,281	46	18,699	2,249	9,697	2,497	4,170	86