

平成29年度 病床機能報告の状況

健康福祉部医療推進課

1 制度の概要

医療法第30条の13の規定により、一般病床及び療養病床を持つ医療機関が病棟単位で病床機能（高度急性期、急性期、回復期、慢性期）を選択し、県に報告するもの（平成26年度から制度開始）

2 医療機関の報告状況（様式1）

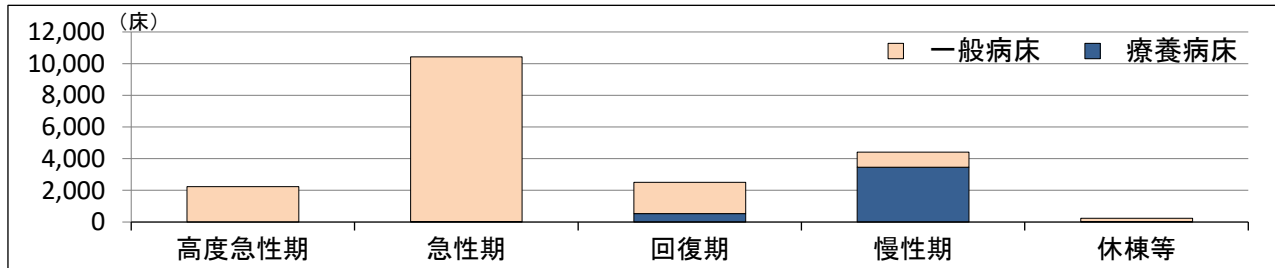
	報告対象 医療機関数	報告数	提出率
病院	114	114	100.0%
有床診療所	67	62	92.5%
合計	181	176	97.2%

3 2017年（平成29年）7月1日時点の病床数

（1）許可病床数

（単位：床、％）

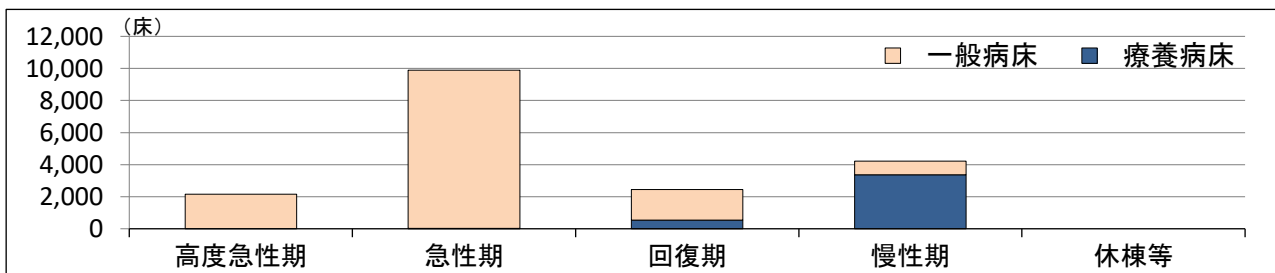
	高度急性期	急性期	回復期	慢性期	休棟等	合計
一般病床	2,227	10,392	1,969	955	192	15,735
療養病床	0	32	536	3,462	40	4,070
合計	2,227	10,424	2,505	4,417	232	19,805
構成比	11.2%	52.6%	12.6%	22.3%	1.2%	100%



（2）稼働病床数

（単位：床、％）

	高度急性期	急性期	回復期	慢性期	休棟等	合計
一般病床	2,166	9,874	1,912	847	0	14,799
療養病床	0	26	536	3,374	0	3,936
合計	2,166	9,900	2,448	4,221	0	18,735
構成比	11.6%	52.8%	13.1%	22.5%	0.0%	100%

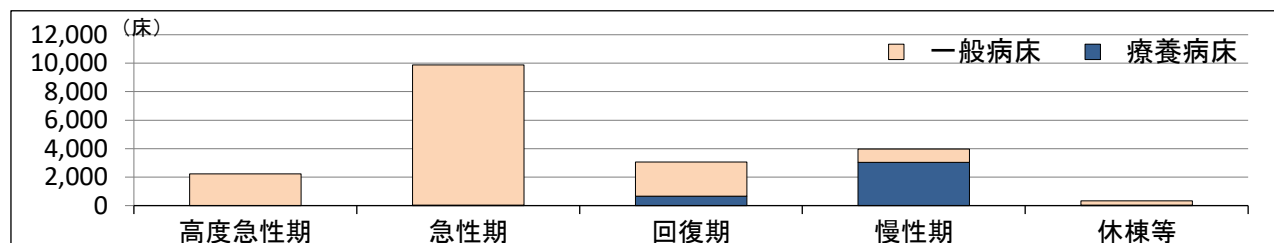


4 2017年(平成29年)7月1日から6年経過後(2023年)の予定

(1) 許可病床数

(単位:床、%)

	高度急性期	急性期	回復期	慢性期	休棟等	合計	介護施設等へ転換
一般病床	2,226	9,849	2,391	920	291	15,677	58
療養病床	0	32	668	3,045	40	3,785	285
合計	2,226	9,881	3,059	3,965	331	19,462	343
構成比	11.4%	50.8%	15.7%	20.4%	1.7%	100%	-



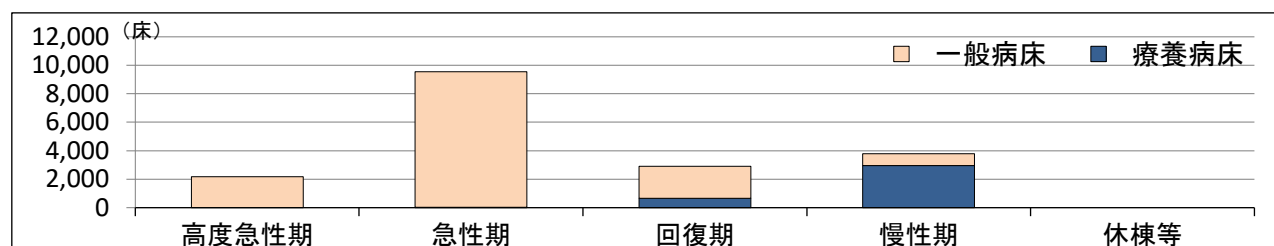
【平成29年7月1日から6年経過後の変動の見込み】

	高度急性期	急性期	回復期	慢性期	休棟等	介護施設等へ転換
一般病床	△ 1	△ 543	422	△ 35	99	58
療養病床	0	0	132	△ 417	0	285
合計	△ 1	△ 543	554	△ 452	99	343

(2) 稼働病床数

(単位:床、%)

	高度急性期	急性期	回復期	慢性期	休棟等	合計	介護施設等へ転換
一般病床	2,165	9,514	2,234	828	0	14,741	58
療養病床	0	26	668	2,957	0	3,651	285
合計	2,165	9,540	2,902	3,785	0	18,392	343
構成比	11.8%	51.9%	15.8%	20.6%	0.0%	100.0%	-



【平成29年7月1日から6年経過後の変動の見込み】

	高度急性期	急性期	回復期	慢性期	休棟等	介護施設等へ転換
一般病床	△ 1	△ 360	322	△ 19	0	58
療養病床	0	0	132	△ 417	0	285
合計	△ 1	△ 360	454	△ 436	0	343

5 医療圏ごとの状況

(1) 許可病床数

6年後に変動が見込まれる部分
(単位:床)

二次医療圏	2017年(平成29年)7月1日時点の許可病床数						6年経過後(2023年)の医療機能の予定(許可病床)						介護施設等へ転換
	全体	高度急性期	急性期	回復期	慢性期	休棟等	全体	高度急性期	急性期	回復期	慢性期	休棟等	
佐久	2,243	81	1,391	224	463	84	2,243	74	1,293	324	423	129	0
上小	2,218	30	1,109	249	730	100	2,218	30	1,109	299	680	100	0
諏訪	1,814	349	882	231	352	0	1,814	349	838	347	280	0	0
上伊那	1,302	158	606	259	279	0	1,302	158	560	259	325	0	0
飯伊	1,603	132	929	217	325	0	1,436	148	846	284	158	0	167
木曾	259	0	211	0	48	0	259	0	104	107	48	0	0
松本	4,002	822	1,980	539	639	22	3,944	800	1,952	589	581	22	58
大北	492	0	313	98	81	0	473	0	259	98	62	54	19
長野	5,131	592	2,650	488	1,401	0	5,032	592	2,579	552	1,309	0	99
北信	741	63	353	200	99	26	741	75	341	200	99	26	0
合計	19,805	2,227	10,424	2,505	4,417	232	19,462	2,226	9,881	3,059	3,965	331	343

(2) 稼働病床数

6年後に変動が見込まれる部分
(単位:床)

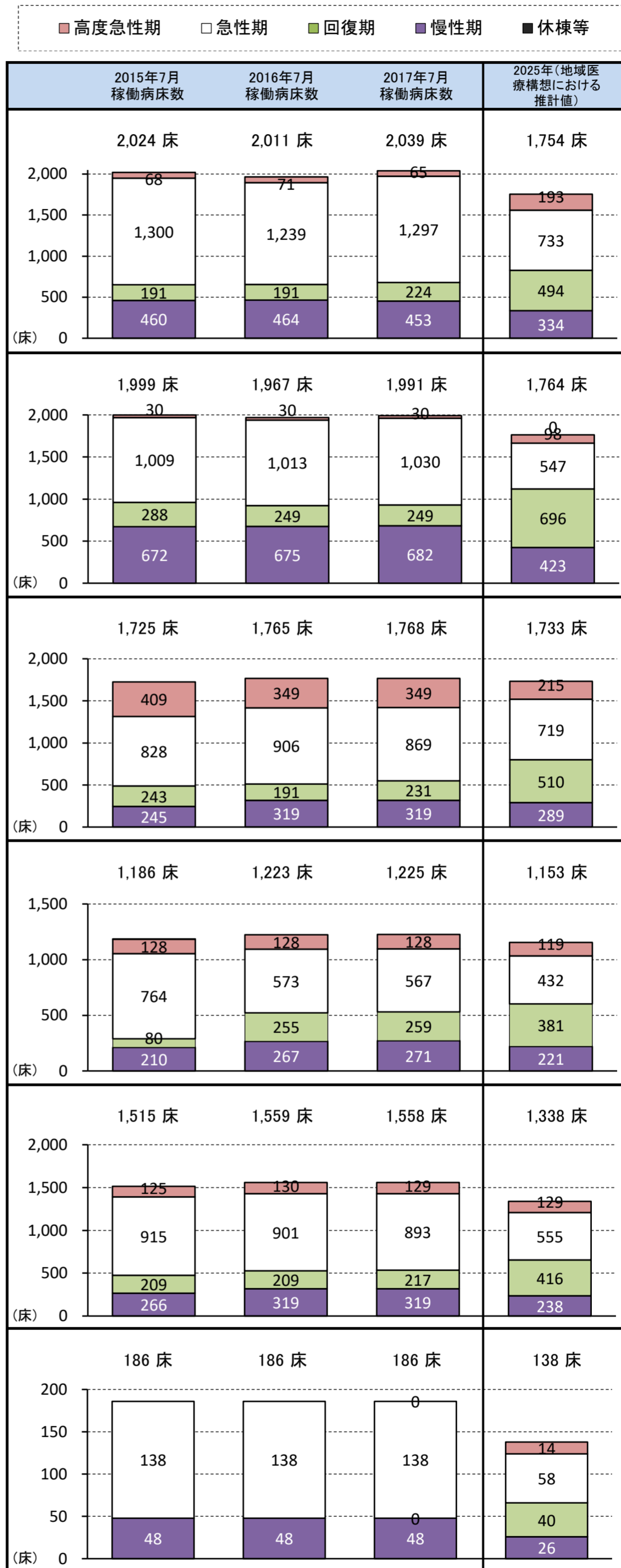
二次医療圏	2017年(平成29年)7月1日時点の稼働病床数						6年経過後(2023年)の医療機能の予定(稼働病床)						介護施設等へ転換
	全体	高度急性期	急性期	回復期	慢性期	休棟等	全体	高度急性期	急性期	回復期	慢性期	休棟等	
佐久	2,039	65	1,297	224	453	0	2,039	58	1,249	319	413	0	0
上小	1,991	30	1,030	249	682	0	1,991	30	1,030	299	632	0	0
諏訪	1,768	349	869	231	319	0	1,768	349	825	331	263	0	0
上伊那	1,225	128	567	259	271	0	1,225	128	521	259	317	0	0
飯伊	1,558	129	893	217	319	0	1,391	145	840	254	152	0	167
木曾	186	0	138	0	48	0	186	0	80	58	48	0	0
松本	3,873	821	1,949	500	603	0	3,815	799	1,921	550	545	0	58
大北	421	0	250	98	73	0	402	0	250	98	54	0	19
長野	4,959	581	2,554	470	1,354	0	4,860	581	2,483	534	1,262	0	99
北信	715	63	353	200	99	0	715	75	341	200	99	0	0
合計	18,735	2,166	9,900	2,448	4,221	0	18,392	2,165	9,540	2,902	3,785	0	343

病床機能報告(稼働病床数)と地域医療構想における病床数必要量の推計値との比較

※病床機能報告は定性的な基準による病棟を単位とした医療機関の自己申告、地域医療構想における推計値は医療資源投入量の点数等による区分という違いがあるため、単純に比較することができないことに留意する必要があります。

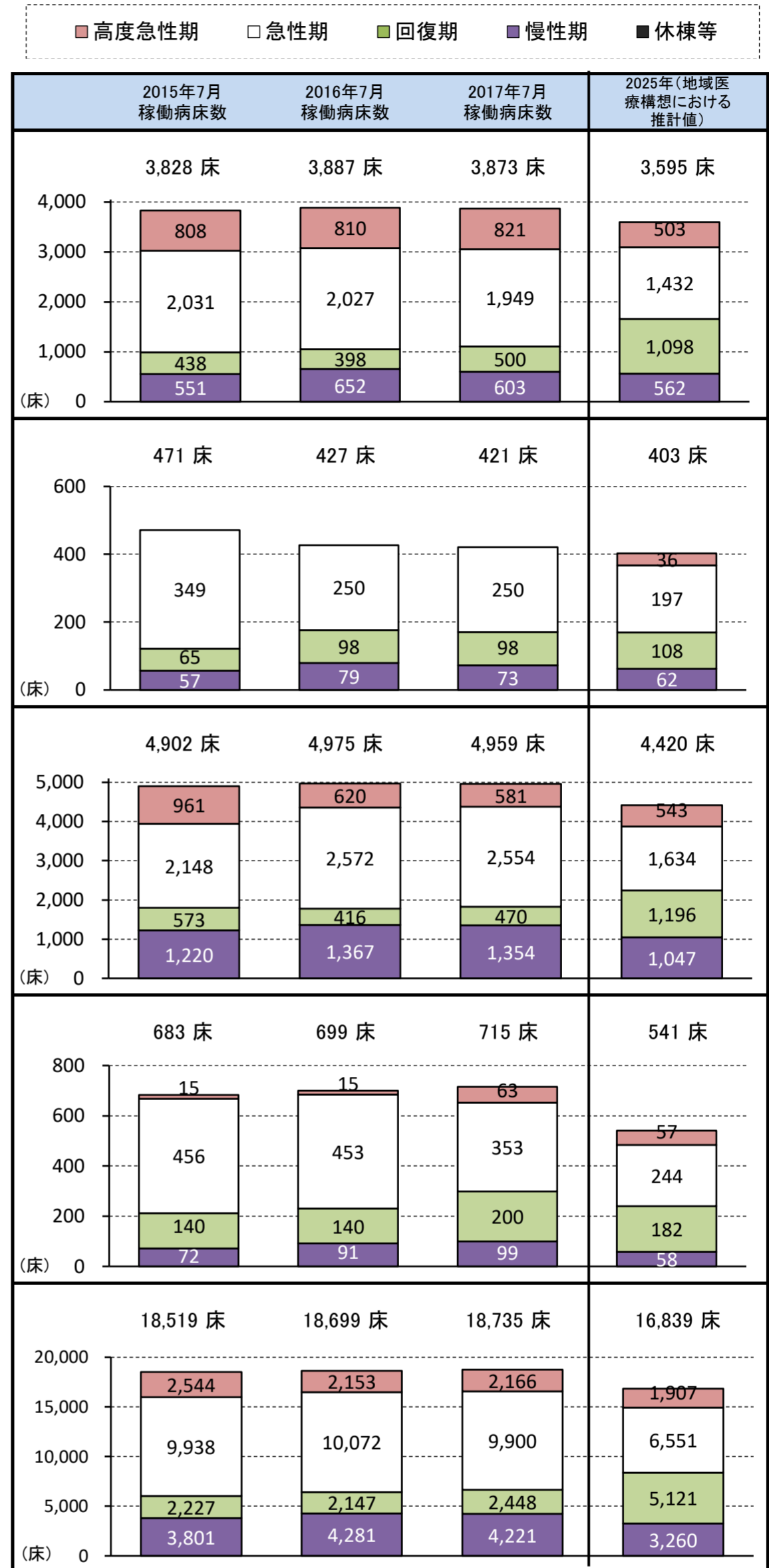
(単位:床)

医療圏	医療機能	2015年7月の稼働病床数	2016年7月の稼働病床数	2017年7月の稼働病床数	2025年(地域医療構想)における推計値
佐久	高度急性期	68	71	65	193
	急性期	1,300	1,239	1,297	733
	回復期	191	191	224	494
	慢性期	460	464	453	334
	休棟等	5	46	0	-
	計	2,024	2,011	2,039	1,754
上小	高度急性期	30	30	30	98
	急性期	1,009	1,013	1,030	547
	回復期	288	249	249	696
	慢性期	672	675	682	423
	休棟等	0	0	0	-
	計	1,999	1,967	1,991	1,764
諏訪	高度急性期	409	349	349	215
	急性期	828	906	869	719
	回復期	243	191	231	510
	慢性期	245	319	319	289
	休棟等	0	0	0	-
	計	1,725	1,765	1,768	1,733
上伊那	高度急性期	128	128	128	119
	急性期	764	573	567	432
	回復期	80	255	259	381
	慢性期	210	267	271	221
	休棟等	4	0	0	-
	計	1,186	1,223	1,225	1,153
飯伊	高度急性期	125	130	129	129
	急性期	915	901	893	555
	回復期	209	209	217	416
	慢性期	266	319	319	238
	休棟等	0	0	0	-
	計	1,515	1,559	1,558	1,338
木曾	高度急性期	0	0	0	14
	急性期	138	138	138	58
	回復期	0	0	0	40
	慢性期	48	48	48	26
	休棟等	0	0	0	-
	計	186	186	186	138



(単位:床)

医療圏	医療機能	2015年7月の稼働病床数	2016年7月の稼働病床数	2017年7月の稼働病床数	2025年(地域医療構想における推計値)
松本	高度急性期	808	810	821	503
	急性期	2,031	2,027	1,949	1,432
	回復期	438	398	500	1,098
	慢性期	551	652	603	562
	休棟等	0	0	0	-
	計	3,828	3,887	3,873	3,595
大北	高度急性期	0	0	0	36
	急性期	349	250	250	197
	回復期	65	98	98	108
	慢性期	57	79	73	62
	休棟等	0	0	0	-
	計	471	427	421	403
長野	高度急性期	961	620	581	543
	急性期	2,148	2,572	2,554	1,634
	回復期	573	416	470	1,196
	慢性期	1,220	1,367	1,354	1,047
	休棟等	0	0	0	-
	計	4,902	4,975	4,959	4,420
北信	高度急性期	15	15	63	57
	急性期	456	453	353	244
	回復期	140	140	200	182
	慢性期	72	91	99	58
	休棟等	0	0	0	-
	計	683	699	715	541
合計	高度急性期	2,544	2,153	2,166	1,907
	急性期	9,938	10,072	9,900	6,551
	回復期	2,227	2,147	2,448	5,121
	慢性期	3,801	4,281	4,221	3,260
	休棟等	9	46	0	-
	計	18,519	18,699	18,735	16,839



平成29年度病床機能報告(医療機関別の許可病床数)

二次医療圏	病院・有床診療所	所在市町村	医療機関名	2017年(平成29年)7月1日時点の許可病床						6年経過後(2023年)の医療機能の予定(許可病床)						介護施設等へ転換		
				総数	高度急性期	急性期	回復期	慢性期	休棟等	総数	高度急性期	急性期	回復期	慢性期	休棟等			
佐久	病院	小諸市	医療法人山月会小諸病院	78	0	0	0	42	36	78	0	0	0	42	36	0		
		小諸市	小諸厚生総合病院	312	7	269	36	0	0	312	0	231	36	0	45	0		
		小諸市	独立行政法人国立病院機構小諸高原病院	80	0	0	0	80	0	80	0	0	0	80	0	0		
		佐久市	医療法人雨宮病院	54	0	0	54	0	0	54	0	0	54	0	0	0		
		佐久市	医療法人恵仁会 ころさわ病院	83	0	43	0	40	0	83	0	43	40	0	0	0		
		佐久市	医療法人三世会金澤病院	82	0	41	0	41	0	82	0	41	0	41	0	0		
		佐久市	佐久市立国保浅間総合病院	323	0	243	0	40	40	323	0	183	60	40	40	0		
		佐久市	川西赤十字病院	84	0	43	0	41	0	84	0	43	0	41	0	0		
		佐久市	長野県厚生農業協同組合連合会 佐久総合病院 佐久医療センター	446	74	372	0	0	0	446	74	372	0	0	0	0	0	
		佐久市	長野県厚生農業協同組合連合会佐久総合病院	206	0	126	80	0	0	206	0	126	80	0	0	0	0	
		小海町	長野県厚生農業協同組合連合会佐久総合病院 小海分院	99	0	50	0	49	0	99	0	50	0	49	0	0	0	
		佐久穂町	佐久穂町立千曲病院	97	0	52	0	45	0	97	0	52	0	45	0	0	0	
		軽井沢町	軽井沢町国民健康保険軽井沢病院	103	0	58	21	24	0	103	0	58	21	24	0	0	0	
		御代田町	医療法人社団御代田中央記念病院	158	0	88	20	42	8	158	0	88	20	42	8	0	0	
		病院計				2,205	81	1,385	211	444	84	2,205	74	1,287	311	404	129	0
		佐久	診療所	小諸市	花岡レディースクリニック	13	0	0	13	0	0	13	0	0	13	0	0	0
				小諸市	柳橋脳神経外科	19	0	0	0	19	0	19	0	0	0	19	0	0
佐久市	中澤眼科クリニック			6	0	6	0	0	0	6	0	6	0	0	0	0	0	
診療所計				38	0	6	13	19	0	38	0	6	13	19	0	0		
合計				2,243	81	1,391	224	463	84	2,243	74	1,293	324	423	129	0		
上小	病院	上田市	医療法人共和会塩田病院	52	0	33	0	19	0	52	0	33	0	19	0	0		
		上田市	医療法人健救会柳沢病院	98	0	33	0	65	0	98	0	33	0	65	0	0		
		上田市	医療法人健静会上田病院	72	0	35	0	37	0	72	0	35	0	37	0	0		
		上田市	医療法人健和会 小林脳神経外科・神経内科病院	88	0	88	0	0	0	88	0	88	0	0	0	0	0	
		上田市	医療法人慈善会安藤病院	115	0	71	0	44	0	115	0	71	0	44	0	0	0	
		上田市	医療法人仁和会上田花園病院	36	0	36	0	0	0	36	0	36	0	0	0	0	0	
		上田市	丸子中央病院	300	0	150	0	150	0	300	0	150	50	100	0	0	0	
		上田市	上田市立産婦人科病院	27	0	27	0	0	0	27	0	27	0	0	0	0	0	
		上田市	鹿教湯三才山リハビリテーションセンター三才山病院	237	0	0	34	203	0	237	0	0	34	203	0	0	0	
		上田市	鹿教湯三才山リハビリテーションセンター鹿教湯病院	416	0	40	196	180	0	416	0	40	196	180	0	0	0	
		上田市	独立行政法人国立病院機構信州上田医療センター	420	30	290	0	0	100	420	30	290	0	0	100	0	0	
		東御市	東御市民病院	60	0	60	0	0	0	60	0	60	0	0	0	0	0	
		長和町	国民健康保険依田窪病院	131	0	131	0	0	0	131	0	131	0	0	0	0	0	
		病院計				2,052	30	994	230	698	100	2,052	30	994	280	648	100	0
		上小	診療所	上田市	あおやぎ眼科	6	0	6	0	0	0	6	0	6	0	0	0	0
				上田市	さなだクリニック	19	0	19	0	0	0	19	0	19	0	0	0	0
				上田市	医療法人光仁会 川西医院	19	0	19	0	0	0	19	0	19	0	0	0	0
上田市	医療法人慈修会 上田腎臓クリニック			19	0	19	0	0	0	19	0	19	0	0	0	0		
上田市	医療法人社団真征会 池田クリニック			13	0	0	0	13	0	13	0	0	0	13	0	0		
上田市	医療法人秀栄会 岸医院			19	0	0	19	0	0	19	0	0	19	0	0	0		
上田市	角田産婦人科内科医院			14	0	14	0	0	0	14	0	14	0	0	0	0		
上田市	上田生協診療所			19	0	19	0	0	0	19	0	19	0	0	0	0		
東御市	東御記念セントラルクリニック			19	0	19	0	0	0	19	0	19	0	0	0	0		
東御市	柗津診療所			19	0	0	0	19	0	19	0	0	0	19	0	0		
診療所計				166	0	115	19	32	0	166	0	115	19	32	0			
合計				2,218	30	1,109	249	730	100	2,218	30	1,109	299	680	100	0		
諏訪	病院	岡谷市	医療法人研成会諏訪湖畔病院	110	0	58	52	0	0	110	0	58	52	0	0	0		
		岡谷市	岡谷市民病院	291	8	152	89	42	0	291	8	152	89	42	0	0		
		岡谷市	祐愛病院	49	0	0	0	49	0	49	0	0	0	49	0	0		
		諏訪市	諏訪城東病院	48	0	0	0	48	0	48	0	0	0	48	0	0		
		諏訪市	諏訪赤十字病院	425	267	158	0	0	0	425	267	158	0	0	0	0		
		茅野市	諏訪中央病院	360	74	214	36	36	0	360	74	214	36	36	0	0		
		下諏訪町	社会医療法人南信勤労者医療協会諏訪共立病院	110	0	56	54	0	0	110	0	56	54	0	0	0		
		下諏訪町	社会福祉法人信濃医療福祉センター	127	0	0	0	127	0	127	0	0	72	55	0	0		
		下諏訪町	諏訪マタニティークリニック	33	0	33	0	0	0	33	0	33	0	0	0	0		
		富士見町	富士見高原医療福祉センター富士見高原病院	151	0	151	0	0	0	151	0	107	44	0	0	0		
		病院計				1,704	349	822	231	302	0	1,704	349	778	347	230	0	
		諏訪	診療所	岡谷市	今井整形外科	18	0	18	0	0	0	18	0	18	0	0	0	0
				岡谷市	山崎医院	15	0	0	0	15	0	15	0	0	0	15	0	
				岡谷市	川岸医院	14	0	0	0	14	0	14	0	0	0	14	0	
				岡谷市	野村ウイメンズクリニック	9	0	9	0	0	0	9	0	9	0	0	0	
				諏訪市	あおぞらレディス&マタニティークリニック	16	0	16	0	0	0	16	0	16	0	0	0	
				茅野市	ちの泌尿器科	6	0	6	0	0	0	6	0	6	0	0	0	
茅野市	土橋整形外科歯科医院			6	0	0	0	6	0	6	0	0	0	6	0			
茅野市	平岡産婦人科			11	0	11	0	0	0	11	0	11	0	0	0			
富士見町	医療法人 小池医院	15	0	0	0	15	0	15	0	0	0	15	0					
診療所計				110	0	60	0	50	0	110	0	60	0	50	0			
合計				1,814	349	882	231	352	0	1,814	349	838	347	280	0			
伊那	病院	伊那市	伊那中央病院	390	116	238	36	0	0	390	116	238	36	0	0	0		
		伊那市	医療法人暁会 仁愛病院	198	0	60	0	138	0	198	0	60	0	138	0	0		

平成29年度病床機能報告(医療機関別の許可病床数)

二次医療圏	病院・有床診療所	所在市町村	医療機関名	2017年(平成29年)7月1日時点の許可病床						6年経過後(2023年)の医療機能の予定(許可病床)						介護施設等へ転換
				総数	高度急性期	急性期	回復期	慢性期	休棟等	総数	高度急性期	急性期	回復期	慢性期	休棟等	
上伊那	病院	伊那市	医療法人保健同人会 田中病院	72	0	0	0	72	0	72	0	0	0	72	0	0
		駒ヶ根市	医療法人公仁会 前澤病院	46	0	46	0	0	0	46	0	0	0	46	0	0
		駒ヶ根市	昭和伊南総合病院	300	42	191	67	0	0	300	42	191	67	0	0	0
		辰野町	町立辰野病院	100	0	0	100	0	0	100	0	0	100	0	0	0
		箕輪町	上伊那生協病院	164	0	56	56	52	0	164	0	56	56	52	0	0
	病院計				1,270	158	591	259	262	0	1,270	158	545	259	308	0
診療所	伊那市	菜の花マタニティクリニック		17	0	0	0	17	0	17	0	0	0	17	0	
	宮田村	斉藤診療所		15	0	15	0	0	0	15	0	15	0	0	0	
診療所計				32	0	15	0	17	0	32	0	15	0	17	0	
合計				1,302	158	606	259	279	0	1,302	158	560	259	325	0	
飯伊	病院	飯田市	医療法人龍川会西澤病院	111	0	0	0	111	0	0	0	0	0	0	0	111
		飯田市	輝山会記念病院	199	0	52	100	47	0	199	0	52	100	47	0	0
		飯田市	健和会病院	199	5	115	46	33	0	199	5	78	83	33	0	0
		飯田市	菅沼病院	32	0	0	0	32	0	32	0	0	0	32	0	0
		飯田市	瀬口脳神経外科病院	66	0	66	0	0	0	66	16	50	0	0	0	0
		飯田市	飯田市立病院	419	127	292	0	0	0	419	127	262	30	0	0	0
		飯田市	飯田病院	212	0	160	52	0	0	212	0	160	52	0	0	0
		松川町	下伊那赤十字病院	112	0	66	0	46	0	112	0	66	0	46	0	0
		高森町	長野県厚生農業協同組合連合会下伊那厚生病院	111	0	55	0	56	0	55	0	55	0	0	0	56
		阿南町	長野県立阿南病院	85	0	85	0	0	0	85	0	85	0	0	0	0
	病院計				1,546	132	891	198	325	0	1,379	148	808	265	158	0
	診療所	飯田市	慶友整形外科		19	0	0	19	0	0	19	0	0	19	0	0
		飯田市	市瀬整形外科		19	0	19	0	0	0	19	0	19	0	0	0
		阿智村	橋上医院		19	0	19	0	0	0	19	0	19	0	0	0
診療所計				57	0	38	19	0	0	57	0	38	19	0	0	
合計				1,603	132	929	217	325	0	1,436	148	846	284	158	0	
木曾	病院	木曾町	長野県立木曾病院	259	0	211	0	48	0	259	0	104	107	48	0	
		合計				259	0	211	0	48	0	104	107	48	0	
松本	病院	松本市	医療法人心泉会 上條記念病院	151	0	34	0	117	0	93	0	34	0	59	0	
		松本市	医療法人和心会 松南病院	40	0	0	0	40	0	40	0	0	0	40	0	
		松本市	一之瀬脳神経外科病院	50	0	50	0	0	0	50	0	50	0	0	0	
		松本市	社会医療法人財団慈泉会 相澤病院	460	56	354	50	0	0	460	34	376	50	0	0	
		松本市	社会医療法人財団慈泉会相澤東病院	42	0	0	42	0	0	42	0	0	42	0	0	
		松本市	社会医療法人抱生会 丸の内病院	199	0	141	58	0	0	199	0	141	58	0	0	
		松本市	松本協立病院	199	8	142	49	0	0	199	8	142	49	0	0	
		松本市	松本市立病院	215	0	118	97	0	0	215	0	118	97	0	0	
		松本市	松本中川病院	47	0	47	0	0	0	47	0	47	0	0	0	
		松本市	城西病院	174	0	0	103	71	0	174	0	0	103	71	0	
		松本市	信州大学医学部附属病院	688	688	0	0	0	0	688	688	0	0	0	0	
		松本市	藤森病院	60	0	60	0	0	0	60	0	60	0	0	0	
		松本市	独立行政法人国立病院機構まつもと医療センター 松本病院	200	0	200	0	0	0	200	0	150	50	0	0	
		松本市	独立行政法人国立病院機構まつもと医療センター 中信松本病院	280	0	130	0	130	20	280	0	130	0	130	20	
		塩尻市	医療法人元山会 中村病院	100	0	0	0	100	0	100	0	0	0	100	0	
		塩尻市	塩尻協立病院	99	0	42	0	57	0	99	0	42	0	57	0	
		塩尻市	塩尻病院	40	0	40	0	0	0	40	0	40	0	0	0	
		塩尻市	桔梗ヶ原病院	159	0	45	56	58	0	159	0	45	56	58	0	
		塩尻市	松本歯科大学病院	31	0	31	0	0	0	31	0	31	0	0	0	
		安曇野市	安曇野赤十字病院	316	10	261	45	0	0	316	10	261	45	0	0	
	安曇野市	医療法人仁雄会 穂高病院	127	0	79	0	48	0	127	0	79	0	48	0		
	安曇野市	長野県立こども病院	200	60	140	0	0	0	200	60	140	0	0	0		
	病院計				3,877	822	1,914	500	621	20	3,819	800	1,886	550	563	20
	診療所	松本市	医療法人民蘇堂 野中眼科		8	0	0	8	0	0	8	0	0	8	0	0
		松本市	横西産婦人科		15	0	15	0	0	0	15	0	15	0	0	0
		松本市	社会医療法人財団慈泉会 相澤健康センター		18	0	0	0	18	0	18	0	0	18	0	
		松本市	松塩クリニック透析センター		12	0	0	12	0	0	12	0	0	12	0	
		松本市	神應透析クリニック		19	0	19	0	0	0	19	0	19	0	0	
		松本市	肛門外科渡辺医院		19	0	19	0	0	0	19	0	19	0	0	
		塩尻市	ひろおかさくらレディースウィメンズクリニック		2	0	2	0	0	0	2	0	2	0	0	
		塩尻市	象先堂田村眼科医院		2	0	0	0	0	2	0	0	0	0	2	
		安曇野市	医療法人(社団) あづみ野眼科		10	0	10	0	0	0	10	0	10	0	0	
		安曇野市	医療法人山本耳鼻咽喉科		1	0	1	0	0	0	1	0	1	0	0	
安曇野市	柏原クリニック		19	0	0	19	0	0	19	0	19	0	0			
診療所計				125	0	66	39	18	2	125	0	66	39	18	2	
合計				4,002	822	1,980	539	639	22	3,944	800	1,952	589	581	22	
大北	病院	大町市	市立大町総合病院	273	0	163	48	62	0	273	0	109	48	62	54	
		池田町	長野県厚生農業協同組合連合会 北アルプス医療センターあづみ病院	200	0	150	50	0	0	200	0	150	50	0	0	
	病院計				473	0	313	98	62	0	473	0	259	98	54	
	診療所	白馬村	神城醫院	19	0	0	0	19	0	0	0	0	0	0	19	
合計				492	0	313	98	81	0	473	0	259	98	62	54	
		長野市	ナカジマ外科病院	51	0	21	0	30	0	51	0	21	0	30	0	

平成29年度病床機能報告(医療機関別の許可病床数)

二次医療圏	病院・有床診療所	所在市町村	医療機関名	2017年(平成29年)7月1日時点の許可病床						6年経過後(2023年)の医療機能の予定(許可病床)						介護施設等へ転換		
				総数	高度急性期	急性期	回復期	慢性期	休棟等	総数	高度急性期	急性期	回復期	慢性期	休棟等			
長野	病院	長野市	医療法人愛和会 愛和病院	48	0	0	0	48	0	48	0	0	0	48	0	0		
		長野市	医療法人健成会 小林脳神経外科病院	50	0	50	0	0	0	50	0	50	0	0	0	0		
		長野市	医療法人公生会竹重病院	72	0	42	30	0	0	72	0	72	0	0	0	0		
		長野市	医療法人慈恵会吉田病院	24	0	24	0	0	0	24	0	24	0	0	0	0		
		長野市	医療法人社団温心会 東和田病院	29	0	0	0	29	0	29	0	0	0	0	29	0		
		長野市	栗田病院	84	0	0	0	84	0	84	0	0	42	42	0	0		
		長野市	山田記念 朝日病院	48	0	48	0	0	0	48	0	48	0	0	0	0		
		長野市	社会福祉法人賛育会豊野病院	60	0	0	0	60	0	60	0	0	0	60	0	0		
		長野市	小島病院	77	0	0	0	77	0	77	0	0	0	77	0	0		
		長野市	小林病院	37	0	0	0	37	0	37	0	0	0	37	0	0		
		長野市	朝日ながの病院	161	0	0	0	161	0	161	0	0	0	161	0	0		
		長野市	長野医療生活協同組合長野中央病院	322	14	252	56	0	0	322	14	252	56	0	0	0		
		長野市	長野県厚生農業協同組合連合会 篠ノ井総合病院	423	41	382	0	0	0	423	41	382	0	0	0	0		
		長野市	長野県厚生農業協同組合連合会 長野松代総合病院附属若穂病院	120	0	0	0	120	0	120	0	0	0	120	0	0		
		長野市	長野県厚生農業協同組合連合会新町病院	140	0	58	42	40	0	140	0	58	42	40	0	0		
		長野市	長野県厚生農業協同組合連合会長野松代総合病院	347	20	327	0	0	0	347	20	275	52	0	0	0		
		長野市	長野県立総合リハビリテーションセンター	80	0	40	40	0	0	80	0	40	40	0	0	0		
		長野市	長野市民病院	384	221	163	0	0	0	384	221	163	0	0	0	0		
		長野市	長野赤十字病院	635	273	362	0	0	0	635	273	362	0	0	0	0		
		長野市	田中病院	43	0	43	0	0	0	43	0	43	0	0	0	0		
		長野市	東口病院	47	0	47	0	0	0	47	0	47	0	0	0	0		
		長野市	独立行政法人国立病院機構東長野病院	213	0	0	89	124	0	213	0	0	89	124	0	0		
		長野市	北野病院	35	0	0	0	35	0	35	0	0	0	35	0	0		
		須坂市	医療法人公仁会轟病院	99	0	0	0	99	0	99	0	0	0	99	0	0		
		須坂市	長野県立須坂病院	310	23	229	58	0	0	310	23	229	58	0	0	0		
		千曲市	医療法人財団大西会 千曲中央病院	195	0	103	52	40	0	195	0	103	52	40	0	0		
		千曲市	稲荷山医療福祉センター	80	0	0	0	80	0	80	0	0	0	80	0	0		
		千曲市	長野寿光会上山田病院	240	0	60	60	120	0	240	0	60	60	120	0	0		
		小布施町	特定医療法人新生病院	155	0	56	40	59	0	155	0	56	40	59	0	0		
		信濃町	信越病院	99	0	49	0	50	0	0	0	0	0	0	0	99		
		飯綱町	飯綱町立飯綱病院	161	0	110	0	51	0	161	0	110	0	51	0	0		
		病院 計				4,869	592	2,466	467	1,344	0	4,770	592	2,395	531	1,252	0	99
		長野	診療所	長野市	クリニックコスモス長野	19	0	19	0	0	0	19	0	19	0	0	0	0
				長野市	わかまつ呼吸器内科クリニック	4	0	4	0	0	0	4	0	4	0	0	0	0
				長野市	伊勢胃腸外科	17	0	17	0	0	0	17	0	17	0	0	0	0
				長野市	医療法人 おおくぼ眼科長野クリニック	2	0	0	2	0	0	2	0	0	2	0	0	0
				長野市	医療法人つかさ会 山田眼科	13	0	0	13	0	0	13	0	0	13	0	0	0
				長野市	医療法人みすゞ会 星のさとクリニック水野医院	19	0	0	0	19	0	19	0	0	0	19	0	0
				長野市	医療法人彦坂医院	18	0	18	0	0	0	18	0	18	0	0	0	0
				長野市	医療法人裕生会 丸山産婦人科医院	19	0	19	0	0	0	19	0	19	0	0	0	0
				長野市	医療法人鈴木泌尿器科	19	0	19	0	0	0	19	0	19	0	0	0	0
				長野市	産科 婦人科 矢嶋医院	9	0	9	0	0	0	9	0	9	0	0	0	0
				長野市	清水産婦人科医院	13	0	13	0	0	0	13	0	13	0	0	0	0
				長野市	池田眼科	6	0	6	0	0	0	6	0	6	0	0	0	0
				長野市	中川産科婦人科医院	8	0	8	0	0	0	8	0	8	0	0	0	0
				長野市	中澤ウィメンズライフクリニック	19	0	19	0	0	0	19	0	19	0	0	0	0
				長野市	鳥山眼科医院	9	0	9	0	0	0	9	0	9	0	0	0	0
長野市	南十字脳神経外科			19	0	0	0	19	0	19	0	0	0	19	0	0		
長野市	板倉レディースクリニック			12	0	12	0	0	0	12	0	12	0	0	0	0		
須坂市	おおくぼ眼科須坂クリニック			6	0	0	6	0	0	6	0	0	6	0	0	0		
須坂市	ひまわりレディースクリニック			8	0	8	0	0	0	8	0	8	0	0	0	0		
須坂市	鳥田医院			19	0	0	0	19	0	19	0	0	0	19	0	0		
高山村	鳥田内科クリニック			4	0	4	0	0	0	4	0	4	0	0	0	0		
診療所 計				262	0	184	21	57	0	262	0	184	21	57	0			
合計				5,131	592	2,650	488	1,401	0	5,032	592	2,579	552	1,309	0	99		
北信	病院	中野市	医療法人聖峰会佐藤病院	20	0	0	20	0	0	20	0	0	20	0	0			
		中野市	長野県厚生農業協同組合連合会北信総合病院	401	63	274	0	38	26	401	75	262	0	38	26			
		飯山市	飯山赤十字病院	284	0	60	180	44	0	284	0	60	180	44	0			
	病院 計				705	63	334	200	82	26	705	75	322	200	82	26		
	診療所	中野市	医療法人 保倉産婦人科医院	19	0	19	0	0	0	19	0	19	0	0	0			
中野市	関整形外科	17	0	0	0	17	0	17	0	0	0	17	0					
診療所 計				36	0	19	0	17	0	36	0	19	0	17	0			
合計				741	63	353	200	99	26	741	75	341	200	99	26			
病院				18,960	2,227	9,921	2,394	4,188	230	18,636	2,226	9,378	2,948	3,755	329	324		
診療所				845	0	503	111	229	2	826	0	503	111	210	2	19		
総計				19,805	2,227	10,424	2,505	4,417	232	19,462	2,226	9,881	3,059	3,965	331	343		

平成29年度病床機能報告(医療機関別の稼働病床数)

二次医療圏	病院・有床診療所	所在市町村	医療機関名	2017年(平成29年)7月1日時点の稼働病床						6年経過後(2023年)の医療機能の予定(稼働病床)						介護施設等へ転換	
				総数	高度急性期	急性期	回復期	慢性期	休棟等	総数	高度急性期	急性期	回復期	慢性期	休棟等		
佐久	病院	小諸市	医療法人山月会小諸病院	42	0	0	0	42	0	42	0	0	0	42	0	0	
		小諸市	小諸厚生総合病院	267	7	224	36	0	0	267	0	231	36	0	0	0	
		小諸市	独立行政法人国立病院機構小諸高原病院	70	0	0	0	70	0	70	0	0	0	70	0	0	
		佐久市	医療法人雨宮病院	54	0	0	54	0	0	54	0	0	54	0	0	0	
		佐久市	医療法人恵仁会 ころさわ病院	83	0	43	0	40	0	83	0	43	40	0	0	0	
		佐久市	医療法人三世会金澤病院	82	0	41	0	41	0	82	0	41	0	41	0	0	
		佐久市	佐久市立国保浅間総合病院	277	0	237	0	40	0	277	0	182	55	40	0	0	
		佐久市	川西赤十字病院	84	0	43	0	41	0	84	0	43	0	41	0	0	
		佐久市	長野県厚生農業協同組合連合会 佐久総合病院 佐久医療センター	430	58	372	0	0	0	430	58	372	0	0	0	0	
		佐久市	長野県厚生農業協同組合連合会 佐久総合病院	206	0	126	80	0	0	206	0	126	80	0	0	0	
		小海町	長野県厚生農業協同組合連合会 佐久総合病院 小海分院	99	0	50	0	49	0	99	0	50	0	49	0	0	
		佐久穂町	佐久穂町立千曲病院	97	0	52	0	45	0	97	0	52	0	45	0	0	
		軽井沢町	軽井沢町国民健康保険軽井沢病院	98	0	53	21	24	0	98	0	53	21	24	0	0	
		御代田町	医療法人社団御代田中央記念病院	112	0	50	20	42	0	112	0	50	20	42	0	0	
				病院計	2,001	65	1,291	211	434	0	2,001	58	1,243	306	394	0	0
佐久	診療所	小諸市	花岡レディースクリニック	13	0	0	13	0	13	0	0	13	0	0	0		
		小諸市	柳橋脳神経外科	19	0	0	0	19	0	19	0	0	19	0	0		
		佐久市	中澤眼科クリニック	6	0	6	0	0	0	6	0	6	0	0	0		
		診療所計	38	0	6	13	19	0	38	0	6	13	19	0	0		
		合計	2,039	65	1,297	224	453	0	2,039	58	1,249	319	413	0	0		
上小	病院	上田市	医療法人共和会塩田病院	51	0	33	0	18	0	51	0	33	0	18	0	0	
		上田市	医療法人健教会柳沢病院	98	0	33	0	65	0	98	0	33	0	65	0	0	
		上田市	医療法人健静会上田病院	72	0	35	0	37	0	72	0	35	0	37	0	0	
		上田市	医療法人健和会 小林脳神経外科・神経内科病院	51	0	51	0	0	0	51	0	51	0	0	0	0	
		上田市	医療法人慈善会安藤病院	91	0	47	0	44	0	91	0	47	0	44	0	0	
		上田市	医療法人仁和会上田花園病院	36	0	36	0	0	0	36	0	36	0	0	0	0	
		上田市	丸子中央病院	300	0	150	0	150	0	300	0	150	50	100	0	0	
		上田市	上田市立産婦人科病院	27	0	27	0	0	0	27	0	27	0	0	0	0	
		上田市	鹿教湯三才山リハビリテーションセンター三才山病院	237	0	0	34	203	0	237	0	0	34	203	0	0	
		上田市	鹿教湯三才山リハビリテーションセンター鹿教湯病院	369	0	40	196	133	0	369	0	40	196	133	0	0	
		上田市	独立行政法人国立病院機構信州上田医療センター	320	30	290	0	0	0	320	30	290	0	0	0	0	
		東御市	東御市民病院	60	0	60	0	0	0	60	0	60	0	0	0	0	
		長和町	国民健康保険依田窪病院	131	0	131	0	0	0	131	0	131	0	0	0	0	
				病院計	1,843	30	933	230	650	0	1,843	30	933	280	600	0	0
		上小	診療所	上田市	あおやぎ眼科	6	0	6	0	0	0	6	0	6	0	0	0
上田市	さなだクリニック			19	0	19	0	0	0	19	0	19	0	0	0		
上田市	医療法人光仁会 川西医院			1	0	1	0	0	0	1	0	1	0	0	0		
上田市	医療法人慈修会上田腎臓クリニック			19	0	19	0	0	0	19	0	19	0	0	0		
上田市	医療法人社団真征会 池田クリニック			13	0	0	0	13	0	13	0	0	0	13	0		
上田市	医療法人秀栄会 岸医院			19	0	0	19	0	0	19	0	0	19	0	0		
上田市	角田産婦人科内科医院			14	0	14	0	0	0	14	0	14	0	0	0		
上田市	上田生協診療所			19	0	19	0	0	0	19	0	19	0	0	0		
東御市	東御記念セントラルクリニック			19	0	19	0	0	0	19	0	19	0	0	0		
東御市	柵津診療所			19	0	0	0	19	0	19	0	0	0	19	0		
		診療所計	148	0	97	19	32	0	148	0	97	19	32	0			
		合計	1,991	30	1,030	249	682	0	1,991	30	1,030	299	632	0			
諏訪	病院	岡谷市	医療法人研成会諏訪湖畔病院	110	0	58	52	0	0	110	0	58	52	0	0		
		岡谷市	岡谷市民病院	291	8	152	89	42	0	291	8	152	89	42	0		
		岡谷市	祐愛病院	49	0	0	0	49	0	49	0	0	0	49	0		
		諏訪市	諏訪城東病院	48	0	0	0	48	0	48	0	0	0	48	0		
		諏訪市	諏訪赤十字病院	425	267	158	0	0	0	425	267	158	0	0	0		
		茅野市	諏訪中央病院	360	74	214	36	36	0	360	74	214	36	36	0		
		下諏訪町	社会医療法人南信勤労者医療協会諏訪共立病院	110	0	56	54	0	0	110	0	56	54	0	0		
		下諏訪町	社会福祉法人信濃医療福祉センター	102	0	0	0	102	0	102	0	0	56	46	0		
		下諏訪町	諏訪マタニティークリニック	33	0	33	0	0	0	33	0	33	0	0	0		
		富士見町	富士見高原医療福祉センター富士見高原病院	151	0	151	0	0	0	151	0	107	44	0	0		
				病院計	1,679	349	822	231	277	0	1,679	349	778	331	221	0	
		諏訪	診療所	岡谷市	今井整形外科	11	0	11	0	0	0	11	0	11	0	0	0
				岡谷市	山崎医院	13	0	0	0	13	0	13	0	0	0	13	0
				岡谷市	川岸医院	14	0	0	0	14	0	14	0	0	0	14	0
				岡谷市	野村ウイメンズクリニック	9	0	9	0	0	0	9	0	9	0	0	0
諏訪市	あおぞらレディス&マタニティークリニック			16	0	16	0	0	0	16	0	16	0	0	0		
茅野市	ちの泌尿器科			0	0	0	0	0	0	0	0	0	0	0	0		
茅野市	土橋整形外科歯科医院			6	0	0	0	6	0	6	0	0	0	6	0		
茅野市	平岡産婦人科			11	0	11	0	0	0	11	0	11	0	0	0		
富士見町	医療法人 小池医院	9	0	0	0	9	0	9	0	0	0	9	0				
		診療所計	89	0	47	0	42	0	89	0	47	0	42	0			
		合計	1,768	349	869	231	319	0	1,768	349	825	331	263	0			

平成29年度病床機能報告(医療機関別の稼働病床数)

二次医療圏	病院・有床診療所	所在市町村	医療機関名	2017年(平成29年)7月1日時点の稼働病床						6年経過後(2023年)の医療機能の予定(稼働病床)						介護施設等へ転換
				総数	高度急性期	急性期	回復期	慢性期	休棟等	総数	高度急性期	急性期	回復期	慢性期	休棟等	
上伊那	病院	伊那市	伊那中央病院	390	116	238	36	0	0	390	116	238	36	0	0	0
		伊那市	医療法人暁会 仁愛病院	198	0	60	0	138	0	198	0	60	0	138	0	0
		伊那市	医療法人保健同人会 田中病院	72	0	0	0	72	0	72	0	0	0	72	0	0
		駒ヶ根市	医療法人公仁会 前澤病院	46	0	46	0	0	0	46	0	0	0	46	0	0
		駒ヶ根市	昭和伊南総合病院	239	12	160	67	0	0	239	12	160	67	0	0	0
		辰野町	町立辰野病院	100	0	0	100	0	0	100	0	0	100	0	0	0
		箕輪町	上伊那生協病院	148	0	48	56	44	0	148	0	48	56	44	0	0
			病院計	1,193	128	552	259	254	0	1,193	128	506	259	300	0	0
	診療所	伊那市	菜の花マタニティクリニック	17	0	0	0	17	0	17	0	0	0	17	0	0
		宮田村	斉藤診療所	15	0	15	0	0	0	15	0	15	0	0	0	0
		診療所計	32	0	15	0	17	0	32	0	15	0	17	0	0	
		合計	1,225	128	567	259	271	0	1,225	128	521	259	317	0	0	
飯伊	病院	飯田市	医療法人龍川会西澤病院	111	0	0	0	111	0	0	0	0	0	0	0	111
		飯田市	輝山会記念病院	199	0	52	100	47	0	199	0	52	100	47	0	0
		飯田市	健和会病院	199	5	115	46	33	0	199	5	78	83	33	0	0
		飯田市	菅沼病院	32	0	0	0	32	0	32	0	0	0	32	0	0
		飯田市	瀬口脳神経外科病院	66	0	66	0	0	0	66	16	50	0	0	0	0
		飯田市	飯田市立病院	386	124	262	0	0	0	386	124	262	0	0	0	0
		飯田市	飯田病院	212	0	160	52	0	0	212	0	160	52	0	0	0
		松川町	下伊那赤十字病院	100	0	60	0	40	0	100	0	60	0	40	0	0
		高森町	長野県厚生農業協同組合連合会下伊那厚生病院	111	0	55	0	56	0	55	0	55	0	0	0	56
		阿南町	長野県立阿南病院	85	0	85	0	0	0	85	0	85	0	0	0	0
			病院計	1,501	129	855	198	319	0	1,334	145	802	235	152	0	167
	診療所	飯田市	慶友整形外科	19	0	0	19	0	0	19	0	0	19	0	0	0
		飯田市	市瀬整形外科	19	0	19	0	0	0	19	0	19	0	0	0	0
阿智村		橋上医院	19	0	19	0	0	0	19	0	19	0	0	0	0	
		診療所計	57	0	38	19	0	0	57	0	38	19	0	0	0	
		合計	1,558	129	893	217	319	0	1,391	145	840	254	152	0	167	
木曾	病院	木曾町	長野県立木曾病院	186	0	138	0	48	0	186	0	80	58	48	0	0
		合計	186	0	138	0	48	0	186	0	80	58	48	0	0	
松本	病院	松本市	医療法人心泉会 上條記念病院	151	0	34	0	117	0	93	0	34	0	59	0	58
		松本市	医療法人和心会 松南病院	40	0	0	0	40	0	40	0	0	0	40	0	0
		松本市	一之瀬脳神経外科病院	50	0	50	0	0	0	50	0	50	0	0	0	0
		松本市	社会医療法人財団慈泉会 相澤病院	460	56	354	50	0	0	460	34	376	50	0	0	0
		松本市	社会医療法人財団慈泉会相澤東病院	42	0	0	42	0	0	42	0	0	42	0	0	0
		松本市	社会医療法人抱生会 丸の内病院	199	0	141	58	0	0	199	0	141	58	0	0	0
		松本市	松本協立病院	199	8	142	49	0	0	199	8	142	49	0	0	0
		松本市	松本市立病院	199	0	118	81	0	0	199	0	118	81	0	0	0
		松本市	松本中川病院	47	0	47	0	0	0	47	0	47	0	0	0	0
		松本市	城西病院	174	0	0	103	71	0	174	0	0	103	71	0	0
		松本市	信州大学医学部附属病院	687	687	0	0	0	0	687	687	0	0	0	0	0
		松本市	藤森病院	60	0	60	0	0	0	60	0	60	0	0	0	0
		松本市	独立行政法人国立病院機構まつもと医療センター 松本病院	200	0	200	0	0	0	200	0	150	50	0	0	0
		松本市	独立行政法人国立病院機構まつもと医療センター 中信松本病院	260	0	130	0	130	0	260	0	130	0	130	0	0
		塩尻市	医療法人元山会 中村病院	82	0	0	0	82	0	82	0	0	0	82	0	0
		塩尻市	塩尻協立病院	99	0	42	0	57	0	99	0	42	0	57	0	0
		塩尻市	塩尻病院	40	0	40	0	0	0	40	0	40	0	0	0	0
		塩尻市	桔梗ヶ原病院	159	0	45	56	58	0	159	0	45	56	58	0	0
		塩尻市	松本歯科大学病院	31	0	31	0	0	0	31	0	31	0	0	0	0
		安曇野市	安曇野赤十字病院	314	10	259	45	0	0	314	10	259	45	0	0	0
	安曇野市	医療法人仁雄会 穂高病院	127	0	79	0	48	0	127	0	79	0	48	0	0	
	安曇野市	長野県立こども病院	180	60	120	0	0	0	180	60	120	0	0	0	0	
			病院計	3,800	821	1,892	484	603	0	3,742	799	1,864	534	545	0	58
	診療所	松本市	医療法人民蘇堂 野中眼科	8	0	0	8	0	0	8	0	0	8	0	0	0
		松本市	横西産婦人科	9	0	9	0	0	0	9	0	9	0	0	0	0
		松本市	社会医療法人財団慈泉会 相澤健康センター	0	0	0	0	0	0	0	0	0	0	0	0	0
		松本市	松塩クリニック透析センター	0	0	0	0	0	0	0	0	0	0	0	0	0
松本市		神應透析クリニック	19	0	19	0	0	0	19	0	19	0	0	0	0	
松本市		肛門外科渡辺医院	19	0	19	0	0	0	19	0	19	0	0	0	0	
塩尻市		ひろおかさくらレディーススウィメンズクリニック	0	0	0	0	0	0	0	0	0	0	0	0	0	
塩尻市		象先堂田村眼科医院	0	0	0	0	0	0	0	0	0	0	0	0	0	
安曇野市		医療法人(社団) あづみ野眼科	10	0	10	0	0	0	10	0	10	0	0	0	0	
安曇野市		医療法人山本耳鼻咽喉科	0	0	0	0	0	0	0	0	0	0	0	0	0	
安曇野市	柏原クリニック	8	0	0	8	0	0	8	0	0	8	0	0	0		
		診療所計	73	0	57	16	0	0	73	0	57	16	0	0	0	
		合計	3,873	821	1,949	500	603	0	3,815	799	1,921	550	545	0	58	
病院	大町市	市立大町総合病院	202	0	100	48	54	0	202	0	100	48	54	0	0	
	池田町	長野県厚生農業協同組合連合会 北アルプス医療センターあづみ病院	200	0	150	50	0	0	200	0	150	50	0	0	0	

平成29年度病床機能報告(医療機関別の稼働病床数)

二次医療圏	病院・有床診療所	所在市町村	医療機関名	2017年(平成29年)7月1日時点の稼働病床						6年経過後(2023年)の医療機能の予定(稼働病床)						介護施設等へ転換		
				総数	高度急性期	急性期	回復期	慢性期	休棟等	総数	高度急性期	急性期	回復期	慢性期	休棟等			
大北	病院 計			402	0	250	98	54	0	402	0	250	98	54	0	0		
	診療所	白馬村	神城醫院	19	0	0	0	19	0	0	0	0	0	0	0	19		
合計				421	0	250	98	73	0	402	0	250	98	54	0	19		
長野	病院	長野市	ナカジマ外科病院	51	0	21	0	30	0	51	0	21	0	30	0	0		
		長野市	医療法人愛和会 愛和病院	32	0	0	0	32	0	32	0	0	0	32	0	0		
		長野市	医療法人健成会 小林脳神経外科病院	50	0	50	0	0	0	50	0	50	0	0	0	0		
		長野市	医療法人公生会竹重病院	72	0	42	30	0	0	72	0	42	0	0	0	0		
		長野市	医療法人慈恵会吉田病院	24	0	24	0	0	0	24	0	24	0	0	0	0		
		長野市	医療法人社団温心会 東和田病院	29	0	0	0	29	0	29	0	0	0	29	0	0		
		長野市	栗田病院	84	0	0	0	84	0	84	0	0	42	42	0	0		
		長野市	山田記念 朝日病院	48	0	48	0	0	0	48	0	48	0	0	0	0		
		長野市	社会福祉法人賛育会豊野病院	60	0	0	0	60	0	60	0	0	0	60	0	0		
		長野市	小島病院	77	0	0	0	77	0	77	0	0	0	77	0	0		
		長野市	小林病院	37	0	0	0	37	0	37	0	0	0	37	0	0		
		長野市	朝日ながの病院	161	0	0	0	161	0	161	0	0	0	161	0	0		
		長野市	長野医療生活協同組合長野中央病院	322	14	252	56	0	0	322	14	252	56	0	0	0		
		長野市	長野県厚生農業協同組合連合会 篠ノ井総合病院	423	41	382	0	0	0	423	41	382	0	0	0	0		
		長野市	長野県厚生農業協同組合連合会 長野松代総合病院附属若穂病院	120	0	0	0	120	0	120	0	0	0	120	0	0		
		長野市	長野県厚生農業協同組合連合会新町病院	132	0	50	42	40	0	132	0	50	42	40	0	0		
		長野市	長野県厚生農業協同組合連合会長野松代総合病院	347	20	327	0	0	0	347	20	275	52	0	0	0		
		長野市	長野県立総合リハビリテーションセンター	80	0	40	40	0	0	80	0	40	40	0	0	0		
		長野市	長野市民病院	382	220	162	0	0	0	382	220	162	0	0	0	0		
		長野市	長野赤十字病院	617	263	354	0	0	0	617	263	354	0	0	0	0		
		長野市	田中病院	43	0	43	0	0	0	43	0	43	0	0	0	0		
		長野市	東口病院	47	0	47	0	0	0	47	0	47	0	0	0	0		
		長野市	独立行政法人国立病院機構東長野病院	213	0	0	89	124	0	213	0	0	89	124	0	0		
		長野市	北野病院	35	0	0	0	35	0	35	0	0	0	35	0	0		
		須坂市	医療法人公仁会轟病院	99	0	0	0	99	0	99	0	0	0	99	0	0		
		須坂市	長野県立須坂病院	272	23	203	46	0	0	272	23	203	46	0	0	0		
		千曲市	医療法人財団大西会 千曲中央病院	152	0	60	52	40	0	152	0	60	52	40	0	0		
		千曲市	稲荷山医療福祉センター	75	0	0	0	75	0	75	0	0	0	75	0	0		
		千曲市	長野寿光会上山田病院	240	0	60	60	120	0	240	0	60	60	120	0	0		
		小布施町	特定医療法人新生病院	155	0	56	40	59	0	155	0	56	40	59	0	0		
		信濃町	信越病院	99	0	49	0	50	0	0	0	0	0	0	0	99		
		飯綱町	飯綱町立飯綱病院	161	0	110	0	51	0	161	0	110	0	51	0	0		
		病院 計				4,739	581	2,380	455	1,323	0	4,640	581	2,309	519	1,231	0	99
		長野	診療所	長野市	クリニックコスモス長野	19	0	19	0	0	0	19	0	19	0	0	0	0
				長野市	わかまつ呼吸器内科クリニック	4	0	4	0	0	0	4	0	4	0	0	0	0
				長野市	伊勢宮胃腸外科	17	0	17	0	0	0	17	0	17	0	0	0	0
				長野市	医療法人 おおくぼ眼科長野クリニック	2	0	0	2	0	0	2	0	0	2	0	0	0
				長野市	医療法人つかさ会 山田眼科	13	0	0	13	0	0	13	0	0	13	0	0	0
				長野市	医療法人みずび会 星のさとクリニック水野医院	12	0	0	0	12	0	12	0	0	0	12	0	0
				長野市	医療法人彦坂医院	18	0	18	0	0	0	18	0	18	0	0	0	0
				長野市	医療法人裕生会 丸山産婦人科医院	19	0	19	0	0	0	19	0	19	0	0	0	0
				長野市	医療法人鈴木泌尿器科	18	0	18	0	0	0	18	0	18	0	0	0	0
				長野市	産科 婦人科 矢嶋医院	9	0	9	0	0	0	9	0	9	0	0	0	0
				長野市	清水産婦人科医院	13	0	13	0	0	0	13	0	13	0	0	0	0
				長野市	池田眼科	6	0	6	0	0	0	6	0	6	0	0	0	0
				長野市	中川産科婦人科医院	0	0	0	0	0	0	0	0	0	0	0	0	0
				長野市	中澤ウィメンズライフクリニック	19	0	19	0	0	0	19	0	19	0	0	0	0
長野市	鳥山眼科医院			9	0	9	0	0	0	9	0	9	0	0	0	0		
長野市	南十字脳神経外科			0	0	0	0	0	0	0	0	0	0	0	0	0		
長野市	板倉レディースクリニック			12	0	12	0	0	0	12	0	12	0	0	0	0		
須坂市	おおくぼ眼科須坂クリニック			0	0	0	0	0	0	0	0	0	0	0	0	0		
須坂市	ひまわりレディースクリニック			8	0	8	0	0	0	8	0	8	0	0	0	0		
須坂市	島田医院			19	0	0	0	19	0	19	0	0	0	19	0	0		
高山村	島田内科クリニック			3	0	3	0	0	0	3	0	3	0	0	0	0		
診療所 計				220	0	174	15	31	0	220	0	174	15	31	0	0		
合計				4,959	581	2,554	470	1,354	0	4,860	581	2,483	534	1,262	0	99		
北信	病院			中野市	医療法人聖峰会佐藤病院	20	0	0	20	0	0	20	0	0	20	0	0	0
				中野市	長野県厚生農業協同組合連合会北信総合病院	375	63	274	0	38	0	375	75	262	0	38	0	0
				飯山市	飯山赤十字病院	284	0	60	180	44	0	284	0	60	180	44	0	0
	病院 計				679	63	334	200	82	0	679	75	322	200	82	0	0	
	診療所	中野市	医療法人 保倉産婦人科医院	19	0	19	0	0	0	19	0	19	0	0	0	0		
		中野市	関整形外科	17	0	0	0	17	0	17	0	0	0	17	0	0		
診療所 計				36	0	19	0	17	0	36	0	19	0	17	0	0		
合計				715	63	353	200	99	0	715	75	341	200	99	0	0		

平成29年度病床機能報告(医療機関別の稼働病床数)

二次医療圏	病院・有床診療所	所在市町村	医療機関名	2017年(平成29年)7月1日時点の稼働病床						6年経過後(2023年)の医療機能の予定(稼働病床)						介護施設等へ転換
				総数	高度急性期	急性期	回復期	慢性期	休棟等	総数	高度急性期	急性期	回復期	慢性期	休棟等	
			病院	18,023	2,166	9,447	2,366	4,044	0	17,699	2,165	9,087	2,820	3,627	0	324
			診療所	712	0	453	82	177	0	693	0	453	82	158	0	19
			総計	18,735	2,166	9,900	2,448	4,221	0	18,392	2,165	9,540	2,902	3,785	0	343