

令和2年度 病床機能報告の状況

健康福祉部医療政策課

1 制度の概要

医療法第30条の13の規定により、一般病床及び療養病床を持つ医療機関が病棟単位で病床機能（高度急性期、急性期、回復期、慢性期）を選択し、県に報告するもの（平成26年度から制度開始）

2 医療機関の報告状況（様式1）

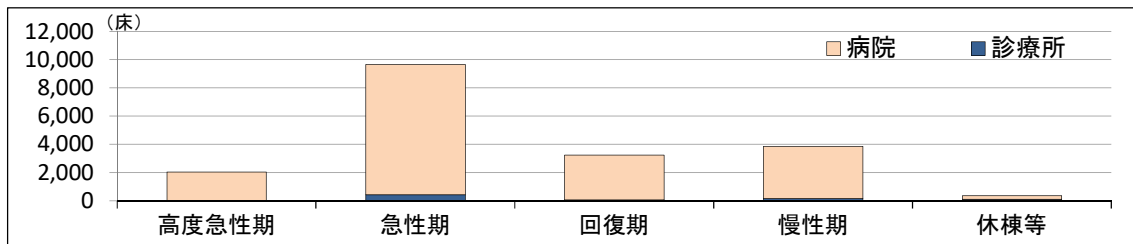
	報告対象 医療機関数	報告数	提出率
病院	111	111	100.0%
有床診療所	61	54	88.5%
合計	172	165	95.9%

3 病床機能別病床数

(1) 令和2年（2020年）7月1日時点

(単位:床、%)

	高度急性期	急性期	回復期	慢性期	休棟等	合計
病院	2,047	9,224	3,163	3,708	251	18,393
診療所	0	434	76	163	122	795
合計	2,047	9,658	3,239	3,871	373	19,188
構成比	10.7%	50.3%	16.9%	20.2%	1.9%	100%

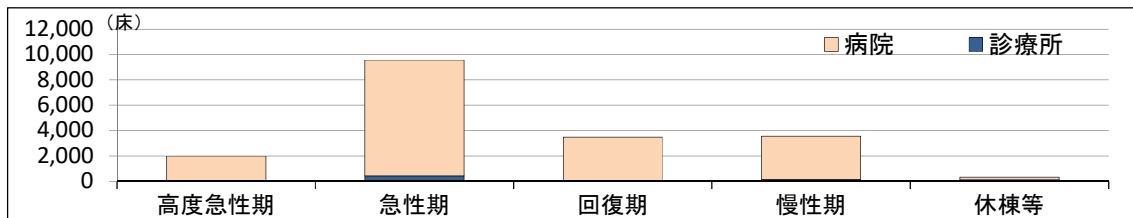


(2) 2025年の予定

(単位:床、%)

	高度急性期	急性期	回復期	慢性期	休棟等	合計
病院	1,986	9,109	3,405	3,407	201	18,108
診療所	0	434	76	157	128	795
合計	1,986	9,543	3,481	3,564	329	18,903
構成比	10.5%	50.5%	18.4%	18.9%	1.7%	100%

介護施設等へ転換	267
	0
	267
	-



【令和2年（2020年）から2025年までの変動の見込み】

	高度急性期	急性期	回復期	慢性期	休棟等
病院	△ 61	△ 115	242	△ 301	△ 50
診療所	0	0	0	△ 6	6
合計	△ 61	△ 115	242	△ 307	△ 44

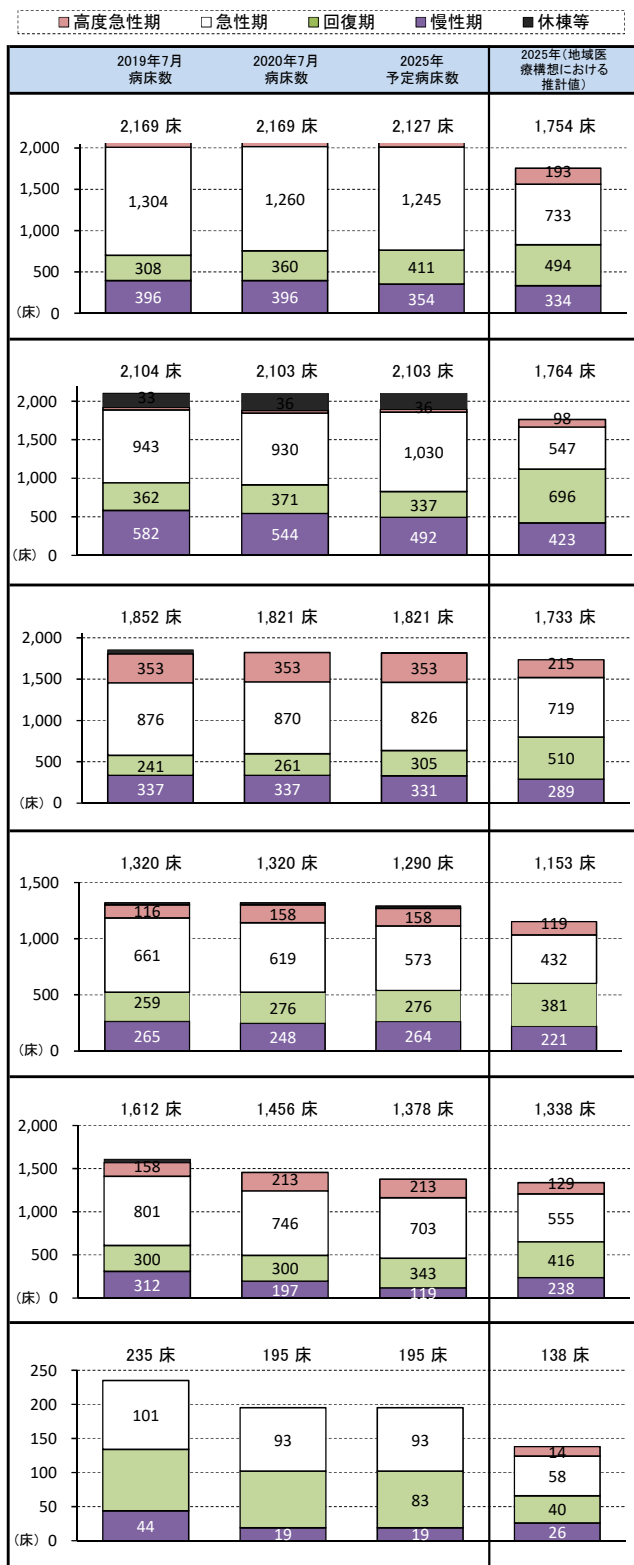
介護施設等へ転換	267
	0
	267

病床機能報告(許可病床数)と地域医療構想における病床数必要量の推計値との比較

※病床機能報告は定性的な基準による病棟を単位とした医療機関の自己申告、地域医療構想における推計値は医療資源投入量の点数等による区分という違いがあるため、単純に比較することができないことに留意する必要があります。

(単位:床)

医療圏	医療機能	2019年7月の病床数	2020年7月の病床数	2025年の予定病床数	2025年(地域医療構想における推計値)
佐久	高度急性期	86	86	86	193
	急性期	1,304	1,260	1,245	733
	回復期	308	360	411	494
	慢性期	396	396	354	334
	休棟等	75	67	31	-
	計	2,169	2,169	2,127	1,754
上小	高度急性期	33	36	36	98
	急性期	943	930	1,030	547
	回復期	362	371	337	696
	慢性期	582	544	492	423
	休棟等	184	222	208	-
	計	2,104	2,103	2,103	1,764
諏訪	高度急性期	353	353	353	215
	急性期	876	870	826	719
	回復期	241	261	305	510
	慢性期	337	337	331	289
	休棟等	45	0	6	-
	計	1,852	1,821	1,821	1,733
上伊那	高度急性期	116	158	158	119
	急性期	661	619	573	432
	回復期	259	276	276	381
	慢性期	265	248	264	221
	休棟等	19	19	19	-
	計	1,320	1,320	1,290	1,153
飯伊	高度急性期	158	213	213	129
	急性期	801	746	703	555
	回復期	300	300	343	416
	慢性期	312	197	119	238
	休棟等	41	0	0	-
	計	1,612	1,456	1,378	1,338
木曾	高度急性期	0	0	0	14
	急性期	101	93	93	58
	回復期	90	83	83	40
	慢性期	44	19	19	26
	休棟等	0	0	0	-
	計	235	195	195	138

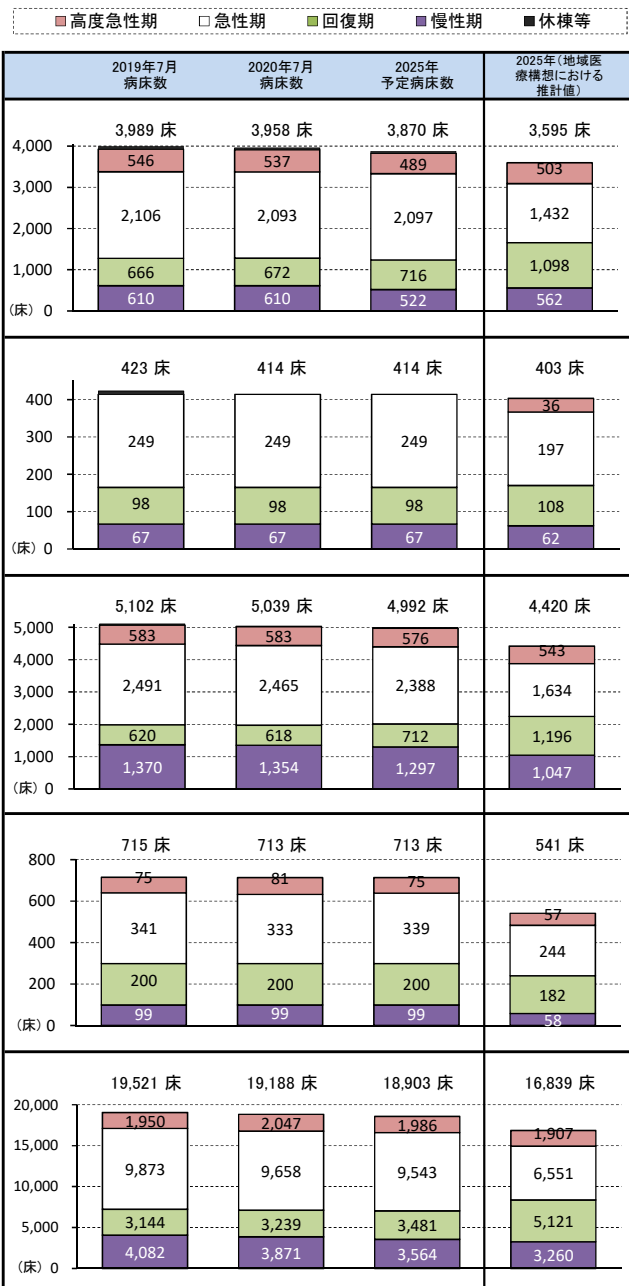


病床機能報告(許可病床数)と地域医療構想における病床数必要量の推計値との比較

※病床機能報告は定性的な基準による病棟を単位とした医療機関の自己申告、地域医療構想における推計値は医療資源投入量の点数等による区分という違いがあるため、単純に比較することができないことに留意する必要があります。

(単位:床)

医療圏	医療機能	2019年7月の病床数	2020年7月の病床数	2025年の予定病床数	2025年(地域医療構想における推計値)
松本	高度急性期	546	537	489	503
	急性期	2,106	2,093	2,097	1,432
	回復期	666	672	716	1,098
	慢性期	610	610	522	562
	休棟等	61	46	46	-
	計	3,989	3,958	3,870	3,595
大北	高度急性期	0	0	0	36
	急性期	249	249	249	197
	回復期	98	98	98	108
	慢性期	67	67	67	62
	休棟等	9	0	0	-
	計	423	414	414	403
長野	高度急性期	583	583	576	543
	急性期	2,491	2,465	2,388	1,634
	回復期	620	618	712	1,196
	慢性期	1,370	1,354	1,297	1,047
	休棟等	38	19	19	-
	計	5,102	5,039	4,992	4,420
北信	高度急性期	75	81	75	57
	急性期	341	333	339	244
	回復期	200	200	200	182
	慢性期	99	99	99	58
	休棟等	0	0	0	-
	計	715	713	713	541
合計	高度急性期	1,950	2,047	1,986	1,907
	急性期	9,873	9,658	9,543	6,551
	回復期	3,144	3,239	3,481	5,121
	慢性期	4,082	3,871	3,564	3,260
	休棟等	472	373	329	-
	計	19,521	19,188	18,903	16,839



(参考) 各医療圏の状況

医療圏	病・診	医療機関名	2020年(令和2年)7月1日の病床機能							2025年の予定							
			01高度急性期	02急性期	03回復期	04慢性期	05休棟	06未選択	総計	01高度急性期	02急性期	03回復期	04慢性期	05休棟	06未選択	総計	07廃止・転換
01佐久	01病院	佐久医療センター	74	372	0	0	0	0	446	74	372	0	0	0	0	446	0
01佐久	01病院	浅間総合病院	0	183	55	40	0	0	278	0	183	55	40	0	0	278	0
01佐久	01病院	こもろ医療センター	12	203	31	0	0	0	246	12	203	31	0	0	0	246	0
01佐久	01病院	佐久総合病院	0	126	82	0	31	0	239	0	126	82	0	31	0	239	0
01佐久	01病院	御代田中央記念病院	0	116	0	42	0	0	158	0	116	0	42	0	0	158	0
01佐久	01病院	軽井沢病院	0	58	21	24	0	0	103	0	58	21	24	0	0	103	0
01佐久	01病院	小海分院	0	50	0	49	0	0	99	0	50	0	49	0	0	99	0
01佐久	01病院	千曲病院	0	0	52	45	0	0	97	0	0	52	45	0	0	97	0
01佐久	01病院	川西赤十字病院	0	51	0	33	0	0	84	0	0	51	33	0	0	84	0
01佐久	01病院	くろさわ病院	0	37	46	0	0	0	83	0	37	46	0	0	0	83	0
01佐久	01病院	金澤病院	0	41	0	41	0	0	82	0	41	0	41	0	0	82	0
01佐久	01病院	小諸高原病院	0	0	0	80	0	0	80	0	0	0	80	0	0	80	0
01佐久	01病院	小諸病院	0	0	0	42	36	0	78	0	36	0	0	0	0	36	42
01佐久	01病院	雨宮病院	0	0	54	0	0	0	54	0	0	54	0	0	0	54	0
01佐久	01病院	集計	86	1,237	341	396	67	0	2,127	86	1,222	392	354	31	0	2,085	42
01佐久	02診療所	柳橋脳神経外科	0	0	19	0	0	0	19	0	0	19	0	0	0	19	0
01佐久	02診療所	花岡レディースクリニック	0	14	0	0	0	0	14	0	14	0	0	0	0	14	0
01佐久	02診療所	中澤眼科クリニック	0	6	0	0	0	0	6	0	6	0	0	0	0	6	0
01佐久	02診療所	博愛こばやし眼科	0	3	0	0	0	0	3	0	3	0	0	0	0	3	0
01佐久	02診療所	集計	0	23	19	0	0	0	42	0	23	19	0	0	0	42	0
01佐久医療圏 計			86	1,260	360	396	67	0	2,169	86	1,245	411	354	31	0	2,127	42

医療圏	病・診	医療機関名	2020年（令和2年）7月1日の病床機能							2025年の予定							
			01高度急性期	02急性期	03回復期	04慢性期	05休棟	06未選択	総計	01高度急性期	02急性期	03回復期	04慢性期	05休棟	06未選択	総計	07廃止・転換
02上小	01病院	鹿教湯病院	0	0	230	186	0	0	416	0	0	230	186	0	0	416	0
02上小	01病院	信州上田医療センター	36	280	0	0	100	0	416	36	380	0	0	0	0	416	0
02上小	01病院	三才山病院	0	0	34	143	60	0	237	0	0	0	91	0	146	237	0
02上小	01病院	丸子中央病院	0	149	0	50	0	0	199	0	149	0	50	0	0	199	0
02上小	01病院	依田窪病院	0	140	0	0	0	0	140	0	140	0	0	0	0	140	0
02上小	01病院	安藤病院	0	0	47	44	24	0	115	0	0	47	44	24	0	115	0
02上小	01病院	柳沢病院	0	33	0	65	0	0	98	0	33	0	65	0	0	98	0
02上小	01病院	小林脳神経外科・神経内科病院	0	88	0	0	0	0	88	0	88	0	0	0	0	88	0
02上小	01病院	上田病院	0	35	0	37	0	0	72	0	35	0	37	0	0	72	0
02上小	01病院	東御市民病院	0	0	60	0	0	0	60	0	0	60	0	0	0	60	0
02上小	01病院	塩田病院	0	33	0	19	0	0	52	0	33	0	19	0	0	52	0
02上小	01病院	上田花園病院	0	36	0	0	0	0	36	0	36	0	0	0	0	36	0
02上小	01病院	上田市立産婦人科病院	0	27	0	0	0	0	27	0	27	0	0	0	0	27	0
02上小	01病院	集計	36	821	371	544	184	0	1,956	36	921	337	492	24	146	1,956	0
02上小	02診療所	秀栄会岸医院	0	19	0	0	0	0	19	0	19	0	0	0	0	19	0
02上小	02診療所	上田腎臓クリニック	0	19	0	0	0	0	19	0	19	0	0	0	0	19	0
02上小	02診療所	上田生協診療所	0	0	0	0	19	0	19	0	0	0	0	19	0	19	0
02上小	02診療所	川西医院	0	19	0	0	0	0	19	0	19	0	0	0	0	19	0
02上小	02診療所	東御記念セントラルクリニック	0	19	0	0	0	0	19	0	19	0	0	0	0	19	0
02上小	02診療所	角田産婦人科内科医院	0	14	0	0	0	0	14	0	14	0	0	0	0	14	0
02上小	02診療所	池田クリニック	0	13	0	0	0	0	13	0	13	0	0	0	0	13	0
02上小	02診療所	あおやぎ眼科	0	6	0	0	0	0	6	0	6	0	0	0	0	6	0
02上小	02診療所	未報告等（1診療所）	0	0	0	0	0	19	19	0	0	0	0	0	19	19	0
02上小	02診療所	集計	0	109	0	0	19	19	147	0	109	0	0	19	19	147	0
02上小	医療圏	計	36	930	371	544	203	19	2,103	36	1,030	337	492	43	165	2,103	0

医療圏	病・診	医療機関名	2020年（令和2年）7月1日の病床機能							2025年の予定							
			01高度急性期	02急性期	03回復期	04慢性期	05休棟	06未選択	総計	01高度急性期	02急性期	03回復期	04慢性期	05休棟	06未選択	総計	07廃止・転換
03諏訪	01病院	諏訪赤十字病院	271	154	0	0	0	0	425	271	154	0	0	0	0	425	0
03諏訪	01病院	諏訪中央病院	74	214	36	36	0	0	360	74	214	36	36	0	0	360	0
03諏訪	01病院	岡谷市民病院	8	152	89	42	0	0	291	8	152	89	42	0	0	291	0
03諏訪	01病院	富士見高原病院	0	151	0	0	0	0	151	0	107	44	0	0	0	151	0
03諏訪	01病院	諏訪湖畔病院	0	58	82	0	0	0	140	0	58	82	0	0	0	140	0
03諏訪	01病院	信濃医療福祉センター	0	0	0	127	0	0	127	0	0	0	127	0	0	127	0
03諏訪	01病院	諏訪共立病院	0	56	54	0	0	0	110	0	56	54	0	0	0	110	0
03諏訪	01病院	祐愛病院	0	0	0	49	0	0	49	0	0	0	49	0	0	49	0
03諏訪	01病院	諏訪城東病院	0	0	0	48	0	0	48	0	0	0	48	0	0	48	0
03諏訪	01病院	諏訪マタニティークリニック	0	33	0	0	0	0	33	0	33	0	0	0	0	33	0
03諏訪	01病院	集計	353	818	261	302	0	0	1,734	353	774	305	302	0	0	1,734	0
03諏訪	02診療所	今井整形外科	0	18	0	0	0	0	18	0	18	0	0	0	0	18	0
03諏訪	02診療所	あおぞらレディス&マタニティークリニック	0	16	0	0	0	0	16	0	16	0	0	0	0	16	0
03諏訪	02診療所	山崎医院	0	0	0	15	0	0	15	0	0	0	15	0	0	15	0
03諏訪	02診療所	川岸医院	0	0	0	14	0	0	14	0	0	0	14	0	0	14	0
03諏訪	02診療所	平岡産婦人科	0	9	0	0	0	0	9	0	9	0	0	0	0	9	0
03諏訪	02診療所	野村ウイメンズクリニック	0	9	0	0	0	0	9	0	9	0	0	0	0	9	0
03諏訪	02診療所	土橋整形外科歯科医院	0	0	0	6	0	0	6	0	0	0	0	6	0	6	0
03諏訪	02診療所	集計	0	52	0	35	0	0	87	0	52	0	29	6	0	87	0
03諏訪	医療圏	計	353	870	261	337	0	0	1,821	353	826	305	331	6	0	1,821	0

医療圏	病・診	医療機関名	2020年（令和2年）7月1日の病床機能							2025年の予定							
			01高度急性期	02急性期	03回復期	04慢性期	05休棟	06未選択	総計	01高度急性期	02急性期	03回復期	04慢性期	05休棟	06未選択	総計	07廃止・転換
04上伊那	01病院	伊那中央病院	116	238	36	0	0	0	390	116	238	36	0	0	0	390	0
04上伊那	01病院	昭和伊南総合病院	42	191	67	0	0	0	300	42	191	67	0	0	0	300	0
04上伊那	01病院	仁愛病院	0	73	0	124	0	0	197	0	73	0	94	0	0	167	30
04上伊那	01病院	上伊那生協病院	0	56	56	52	0	0	164	0	56	56	52	0	0	164	0
04上伊那	01病院	辰野病院	0	0	100	0	0	0	100	0	0	100	0	0	0	100	0
04上伊那	01病院	田中病院	0	0	0	72	0	0	72	0	0	0	72	0	0	72	0
04上伊那	01病院	前澤病院	0	46	0	0	0	0	46	0	0	0	46	0	0	46	0
04上伊那	01病院	集計	158	604	259	248	0	0	1,269	158	558	259	264	0	0	1,239	30
04上伊那	02診療所	菜の花マタニティクリニック	0	0	17	0	0	0	17	0	0	17	0	0	0	17	0
04上伊那	02診療所	斉藤診療所	0	15	0	0	0	0	15	0	15	0	0	0	0	15	0
04上伊那	02診療所	未報告等（1診療所）	0	0	0	0	0	19	19	0	0	0	0	0	19	19	0
04上伊那	02診療所	集計	0	15	17	0	0	19	51	0	15	17	0	0	19	51	0
04上伊那	医療圏	計	158	619	276	248	0	19	1,320	158	573	276	264	0	19	1,290	30

医療圏	病・診	医療機関名	2020年（令和2年）7月1日の病床機能							2025年の予定							
			01高度急性期	02急性期	03回復期	04慢性期	05休棟	06未選択	総計	01高度急性期	02急性期	03回復期	04慢性期	05休棟	06未選択	総計	07廃止・転換
05飯伊	01病院	飯田市立病院	137	236	46	0	0	0	419	137	236	46	0	0	0	419	0
05飯伊	01病院	飯田病院	5	155	52	0	0	0	212	5	155	52	0	0	0	212	0
05飯伊	01病院	輝山会記念病院	0	52	100	47	0	0	199	0	52	100	47	0	0	199	0
05飯伊	01病院	健和会病院	5	78	83	33	0	0	199	5	78	83	33	0	0	199	0
05飯伊	01病院	下伊那赤十字病院	0	66	0	46	0	0	112	0	66	0	0	0	0	66	46
05飯伊	01病院	阿南病院	0	85	0	0	0	0	85	0	42	43	0	0	0	85	0
05飯伊	01病院	下伊那厚生病院	0	55	0	20	0	0	75	0	55	0	20	0	0	75	0
05飯伊	01病院	瀬口脳神経外科病院	66	0	0	0	0	0	66	66	0	0	0	0	0	66	0
05飯伊	01病院	菅沼病院	0	0	0	32	0	0	32	0	0	0	0	0	0	0	32
05飯伊	01病院	集計	213	727	281	178	0	0	1,399	213	684	324	100	0	0	1,321	78
05飯伊	02診療所	橋上医院	0	0	0	19	0	0	19	0	0	0	19	0	0	19	0
05飯伊	02診療所	慶友整形外科	0	0	19	0	0	0	19	0	0	19	0	0	0	19	0
05飯伊	02診療所	市瀬整形外科	0	19	0	0	0	0	19	0	19	0	0	0	0	19	0
05飯伊	02診療所	集計	0	19	19	19	0	0	57	0	19	19	19	0	0	57	0
05飯伊	医療圏	計	213	746	300	197	0	0	1,456	213	703	343	119	0	0	1,378	78

医療圏	病・診	医療機関名	2020年（令和2年）7月1日の病床機能							2025年の予定							
			01高度急性期	02急性期	03回復期	04慢性期	05休棟	06未選択	総計	01高度急性期	02急性期	03回復期	04慢性期	05休棟	06未選択	総計	07廃止・転換
06木曽	01病院	木曽病院	0	93	83	19	0	0	195	0	93	83	19	0	0	195	0
06木曽医療圏 計			0	93	83	19	0	0	195	0	93	83	19	0	0	195	0

医療圏	病・診	医療機関名	2020年（令和2年）7月1日の病床機能							2025年の予定							
			01高度急性期	02急性期	03回復期	04慢性期	05休棟	06未選択	総計	01高度急性期	02急性期	03回復期	04慢性期	05休棟	06未選択	総計	07廃止・転換
07松本	01病院	信州大学医学部附属病院	419	262	0	0	0	0	681	371	310	0	0	0	0	681	0
07松本	01病院	相澤病院	34	372	50	0	0	0	456	34	372	50	0	0	0	456	0
07松本	01病院	まつもと医療センター	8	229	50	150	0	0	437	8	229	50	150	0	0	437	0
07松本	01病院	安曇野赤十字病院	8	263	45	0	0	0	316	8	219	89	0	0	0	316	0
07松本	01病院	こども病院	60	140	0	0	0	0	200	60	140	0	0	0	0	200	0
07松本	01病院	丸の内病院	0	131	58	10	0	0	199	0	131	58	10	0	0	199	0
07松本	01病院	松本協立病院	8	132	59	0	0	0	199	8	132	59	0	0	0	199	0
07松本	01病院	松本市立病院	0	117	82	0	0	0	199	0	117	82	0	0	0	199	0
07松本	01病院	城西病院	0	0	99	70	0	0	169	0	0	99	26	0	0	125	44
07松本	01病院	桔梗ヶ原病院	0	45	60	40	0	0	145	0	45	60	40	0	0	145	0
07松本	01病院	穂高病院	0	79	0	48	0	0	127	0	79	0	48	0	0	127	0
07松本	01病院	中村病院	0	0	0	100	0	0	100	0	0	0	56	0	0	56	44
07松本	01病院	塩尻協立病院	0	0	42	57	0	0	99	0	0	42	57	0	0	99	0
07松本	01病院	上條記念病院	0	34	0	59	0	0	93	0	34	0	59	0	0	93	0
07松本	01病院	松本中川病院	0	47	35	0	0	0	82	0	47	35	0	0	0	82	0
07松本	01病院	一之瀬脳神経外科病院	0	47	30	0	0	0	77	0	47	30	0	0	0	77	0
07松本	01病院	藤森病院	0	69	0	0	0	0	69	0	69	0	0	0	0	69	0
07松本	01病院	相澤東病院	0	0	54	0	0	0	54	0	0	54	0	0	0	54	0
07松本	01病院	塩尻病院	0	40	0	0	0	0	40	0	40	0	0	0	0	40	0
07松本	01病院	松南病院	0	0	0	39	0	0	39	0	0	0	39	0	0	39	0
07松本	01病院	松本歯科大学病院	0	31	0	0	0	0	31	0	31	0	0	0	0	31	0
07松本	01病院	集計	537	2,038	664	573	0	0	3,812	489	2,042	708	485	0	0	3,724	88
07松本	02診療所	神應透析クリニック	0	19	0	0	0	0	19	0	19	0	0	0	0	19	0
07松本	02診療所	柏原クリニック	0	0	0	19	0	0	19	0	0	0	19	0	0	19	0
07松本	02診療所	肛門外科渡辺医院	0	19	0	0	0	0	19	0	19	0	0	0	0	19	0
07松本	02診療所	相澤健康センター	0	0	0	18	0	0	18	0	0	0	18	0	0	18	0
07松本	02診療所	横西産婦人科	0	15	0	0	0	0	15	0	15	0	0	0	0	15	0
07松本	02診療所	民蘇堂野中眼科	0	0	8	0	0	0	8	0	0	8	0	0	0	8	0
07松本	02診療所	井門泌尿器科医院	0	0	0	0	4	0	4	0	0	0	0	4	0	4	0
07松本	02診療所	象先堂田村眼科医院	0	0	0	0	2	0	2	0	0	0	0	2	0	2	0
07松本	02診療所	裏川眼科	0	2	0	0	0	0	2	0	2	0	0	0	0	2	0
07松本	02診療所	山本耳鼻咽喉科	0	0	0	0	1	0	1	0	0	0	0	1	0	1	0
07松本	02診療所	未報告等（5診療所）	0	0	0	0	0	39	39	0	0	0	0	0	39	39	0
07松本	02診療所	集計	0	55	8	37	7	39	146	0	55	8	37	7	39	146	0
07松本	医療圏	計	537	2,093	672	610	7	39	3,958	489	2,097	716	522	7	39	3,870	88

医療圏	病・診	医療機関名	2020年（令和2年）7月1日の病床機能							2025年の予定							
			01高度急性期	02急性期	03回復期	04慢性期	05休棟	06未選択	総計	01高度急性期	02急性期	03回復期	04慢性期	05休棟	06未選択	総計	07廃止・転換
08大北	01病院	あづみ病院	0	150	50	0	0	0	200	0	150	50	0	0	0	200	0
08大北	01病院	大町総合病院	0	99	48	48	0	0	195	0	99	48	48	0	0	195	0
08大北	01病院	集計	0	249	98	48	0	0	395	0	249	98	48	0	0	395	0
08大北	02診療所	神城醫院	0	0	0	19	0	0	19	0	0	0	19	0	0	19	0
08大北	02診療所	集計	0	0	0	19	0	0	19	0	0	0	19	0	0	19	0
08大北	医療圏	計	0	249	98	67	0	0	414	0	249	98	67	0	0	414	0

医療圏	病・診	医療機関名	2020年（令和2年）7月1日の病床機能							2025年の予定							
			01高度急性期	02急性期	03回復期	04慢性期	05休棟	06未選択	総計	01高度急性期	02急性期	03回復期	04慢性期	05休棟	06未選択	総計	07廃止・転換
09長野	01病院	長野赤十字病院	273	362	0	0	0	0	635	266	351	0	0	0	0	617	0
09長野	01病院	篠ノ井総合病院	41	392	0	0	0	0	433	41	392	0	0	0	0	433	0
09長野	01病院	長野市民病院	214	186	0	0	0	0	400	214	186	0	0	0	0	400	0
09長野	01病院	長野松代総合病院	20	341	0	0	0	0	361	20	275	52	14	0	0	361	0
09長野	01病院	長野中央病院	12	205	105	0	0	0	322	12	205	105	0	0	0	322	0
09長野	01病院	信州医療センター	23	212	57	0	0	0	292	23	212	57	0	0	0	292	0
09長野	01病院	上山田病院	0	60	60	120	0	0	240	0	60	60	120	0	0	240	0
09長野	01病院	東長野病院	0	0	89	124	0	0	213	0	0	89	124	0	0	213	0
09長野	01病院	千曲中央病院	0	88	52	40	0	0	180	0	88	52	40	0	0	180	0
09長野	01病院	朝日ながの病院	0	0	0	161	0	0	161	0	0	0	161	0	0	161	0
09長野	01病院	飯綱病院	0	110	0	51	0	0	161	0	110	0	51	0	0	161	0
09長野	01病院	新生病院	0	56	40	59	0	0	155	0	56	40	59	0	0	155	0
09長野	01病院	新町病院	0	58	42	40	0	0	140	0	58	42	40	0	0	140	0
09長野	01病院	若穂病院	0	0	0	120	0	0	120	0	0	0	120	0	0	120	0
09長野	01病院	轟病院	0	0	0	99	0	0	99	0	0	0	99	0	0	99	0
09長野	01病院	信越病院	0	0	47	50	0	0	97	0	0	47	50	0	0	97	0
09長野	01病院	栗田病院	0	0	0	84	0	0	84	0	0	42	42	0	0	84	0
09長野	01病院	稲荷山医療福祉センター	0	0	0	80	0	0	80	0	0	0	80	0	0	80	0
09長野	01病院	総合リハビリテーションセンター	0	40	40	0	0	0	80	0	40	40	0	0	0	80	0
09長野	01病院	小島病院	0	0	0	77	0	0	77	0	0	0	77	0	0	77	0
09長野	01病院	竹重病院	0	42	30	0	0	0	72	0	42	30	0	0	0	72	0
09長野	01病院	愛和病院	0	0	0	64	0	0	64	0	0	0	64	0	0	64	0
09長野	01病院	小林脳神経外科病院	0	50	0	0	0	0	50	0	50	0	0	0	0	50	0
09長野	01病院	ナカジマ外科病院	0	0	0	48	0	0	48	0	0	0	48	0	0	48	0
09長野	01病院	山田記念朝日病院	0	48	0	0	0	0	48	0	48	0	0	0	0	48	0
09長野	01病院	東口病院	0	47	0	0	0	0	47	0	47	0	0	0	0	47	0
09長野	01病院	田中病院	0	0	43	0	0	0	43	0	0	43	0	0	0	43	0
09長野	01病院	小林病院	0	0	0	37	0	0	37	0	0	0	37	0	0	37	0
09長野	01病院	北野病院	0	0	0	35	0	0	35	0	0	0	35	0	0	35	0
09長野	01病院	東和田病院	0	0	0	29	0	0	29	0	0	0	0	0	0	29	0
09長野	01病院	吉田病院	0	24	0	0	0	0	24	0	24	0	0	0	0	24	0
09長野	01病院	集計	583	2,321	605	1,318	0	0	4,827	576	2,244	699	1,261	0	0	4,780	29

医療圏	病・診	医療機関名	2020年（令和2年）7月1日の病床機能							2025年の予定							
			01高度急性期	02急性期	03回復期	04慢性期	05休棟	06未選択	総計	01高度急性期	02急性期	03回復期	04慢性期	05休棟	06未選択	総計	07廃止・転換
09長野	02診療所	クリニックコスモス長野	0	0	0	19	0	0	19	0	0	0	19	0	0	19	0
09長野	02診療所	丸山産婦人科医院	0	19	0	0	0	0	19	0	19	0	0	0	0	19	0
09長野	02診療所	中澤ウィメンズライフクリニック	0	19	0	0	0	0	19	0	19	0	0	0	0	19	0
09長野	02診療所	南十字脳神経外科	0	0	0	0	19	0	19	0	0	0	0	19	0	19	0
09長野	02診療所	鈴木泌尿器科	0	19	0	0	0	0	19	0	19	0	0	0	0	19	0
09長野	02診療所	彦坂医院	0	18	0	0	0	0	18	0	18	0	0	0	0	18	0
09長野	02診療所	伊勢宮胃腸外科	0	0	0	17	0	0	17	0	0	0	17	0	0	17	0
09長野	02診療所	三本柳整形外科クリニック	0	17	0	0	0	0	17	0	17	0	0	0	0	17	0
09長野	02診療所	山田眼科	0	0	13	0	0	0	13	0	0	13	0	0	0	13	0
09長野	02診療所	清水産婦人科医院	0	13	0	0	0	0	13	0	13	0	0	0	0	13	0
09長野	02診療所	板倉レディースクリニック	0	12	0	0	0	0	12	0	12	0	0	0	0	12	0
09長野	02診療所	鳥山眼科医院	0	9	0	0	0	0	9	0	9	0	0	0	0	9	0
09長野	02診療所	池田眼科	0	6	0	0	0	0	6	0	6	0	0	0	0	6	0
09長野	02診療所	わかまつ呼吸器内科クリニック	0	4	0	0	0	0	4	0	4	0	0	0	0	4	0
09長野	02診療所	島田内科クリニック	0	4	0	0	0	0	4	0	4	0	0	0	0	4	0
09長野	02診療所	おおくぼ眼科須坂クリニック	0	2	0	0	0	0	2	0	2	0	0	0	0	2	0
09長野	02診療所	おおくぼ眼科長野クリニック	0	2	0	0	0	0	2	0	2	0	0	0	0	2	0
09長野	02診療所	集計	0	144	13	36	19	0	212	0	144	13	36	19	0	212	0
09長野	医療圏 計		583	2,465	618	1,354	19	0	5,039	576	2,388	712	1,297	19	0	4,992	29

医療圏	病・診	医療機関名	2020年（令和2年）7月1日の病床機能							2025年の予定							
			01高度急性期	02急性期	03回復期	04慢性期	05休棟	06未選択	総計	01高度急性期	02急性期	03回復期	04慢性期	05休棟	06未選択	総計	07廃止・転換
10北信	01病院	北信総合病院	75	262	0	38	0	0	375	75	262	0	38	0	0	375	0
10北信	01病院	飯山赤十字病院	6	54	180	44	0	0	284	0	60	180	44	0	0	284	0
10北信	01病院	佐藤病院	0	0	20	0	0	0	20	0	0	20	0	0	20	0	
10北信	01病院	集計	81	316	200	82	0	0	679	75	322	200	82	0	0	679	0
10北信	02診療所	保倉産婦人科医院	0	17	0	0	0	0	17	0	17	0	0	0	0	17	0
10北信	02診療所	関整形外科	0	0	0	17	0	0	17	0	0	0	17	0	0	17	0
10北信	02診療所	集計	0	17	0	17	0	0	34	0	17	0	17	0	0	34	0
10北信	医療圏	計	81	333	200	99	0	0	713	75	339	200	99	0	0	713	0
	総計		2,047	9,658	3,239	3,871	296	77	19,188	1,986	9,543	3,481	3,564	106	223	18,903	267