

令和5年度 病床機能報告の状況

健康福祉部医療政策課

1 制度の概要

医療法第30条の13の規定により、一般病床及び療養病床を持つ医療機関が病棟単位で病床機能（高度急性期、急性期、回復期、慢性期）を選択し、県に報告するもの（平成26年度から制度開始）

2 医療機関の報告状況（様式1）

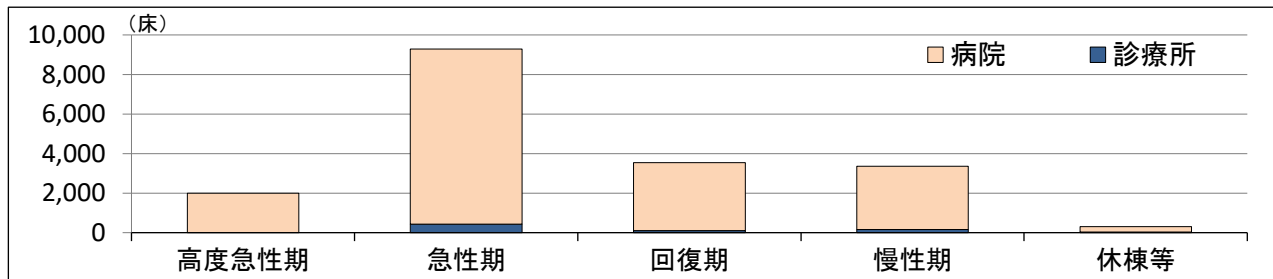
	報告対象医療機関数	報告数	提出率
病院	105	105	100.0%
有床診療所	55	55	100.0%
合計	160	160	100.0%

3 病床機能別病床数

(1) 令和5年（2023年）7月1日時点

（単位：床、％）

	高度急性期	急性期	回復期	慢性期	休棟等	合計
病院	1,999	8,869	3,433	3,195	271	17,767
診療所	0	424	102	157	34	717
合計	1,999	9,293	3,535	3,352	305	18,484
構成比	10.8%	50.3%	19.1%	18.1%	1.7%	100%

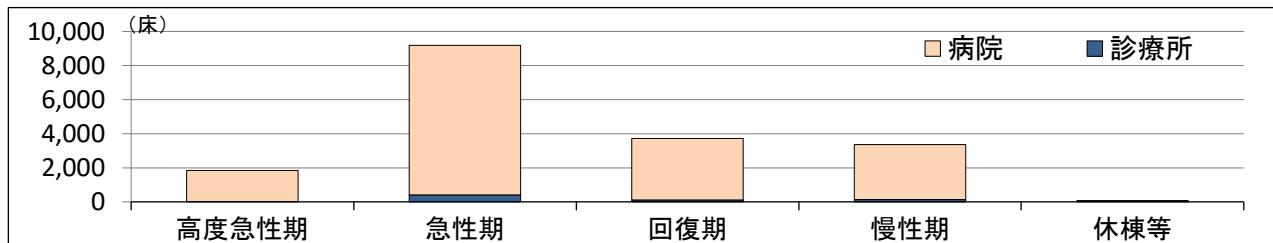


(2) 令和7年（2025年）の予定

（単位：床、％）

	高度急性期	急性期	回復期	慢性期	休棟等	合計
病院	1,846	8,785	3,622	3,234	28	17,515
診療所	0	407	102	138	34	681
合計	1,846	9,192	3,724	3,372	62	18,196
構成比	10.1%	50.5%	20.5%	18.5%	0.3%	100%

介護施設等へ転換
0
19
19
-



【令和5年（2023年）7月1日時点から令和7年（2025年）までの変動の見込み】（単位：床、％）

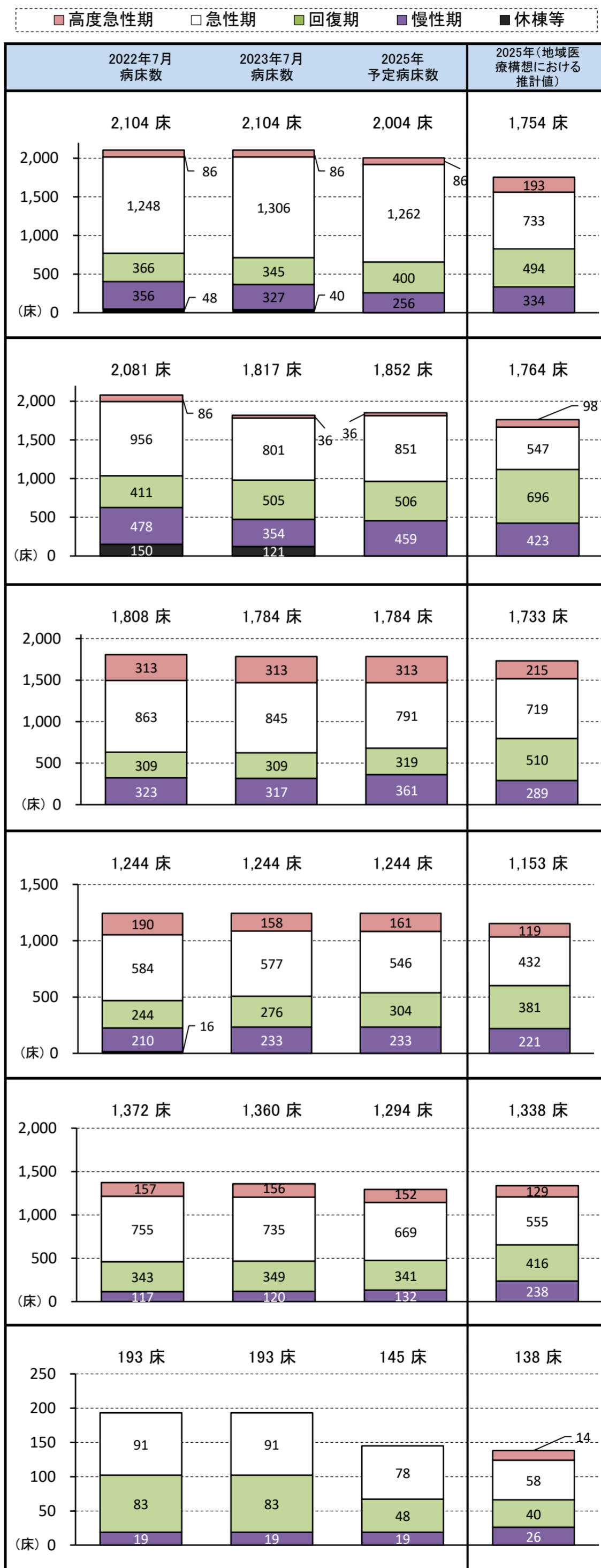
	高度急性期	急性期	回復期	慢性期	休棟等	合計
病院	△ 153	△ 84	189	39	△ 243	△ 252
診療所	0	△ 17	0	△ 19	0	△ 36
合計	△ 153	△ 101	189	20	△ 243	△ 288

病床機能報告(許可病床数)と地域医療構想における病床数必要量の推計値との比較

※病床機能報告は定性的な基準による病棟を単位とした医療機関の自己申告、地域医療構想における推計値は医療資源投入量の点数等による区分という違いがあるため、単純に比較することができないことに留意する必要があります。

(単位:床)

医療圏	医療機能	2022年7月 病床数	2023年7月 病床数	2025年 予定病床数	2025年 (地域医療構 想における推 計値)
佐久	高度急性期	86	86	86	193
	急性期	1,248	1,306	1,262	733
	回復期	366	345	400	494
	慢性期	356	327	256	334
	休棟等	48	40	0	-
	計	2,104	2,104	2,004	1,754
上小	高度急性期	86	36	36	98
	急性期	956	801	851	547
	回復期	411	505	506	696
	慢性期	478	354	459	423
	休棟等	150	121	0	-
	計	2,081	1,817	1,852	1,764
諏訪	高度急性期	313	313	313	215
	急性期	863	845	791	719
	回復期	309	309	319	510
	慢性期	323	317	361	289
	休棟等	0	0	0	-
	計	1,808	1,784	1,784	1,733
上伊那	高度急性期	190	158	161	119
	急性期	584	577	546	432
	回復期	244	276	304	381
	慢性期	210	233	233	221
	休棟等	16	0	0	-
	計	1,244	1,244	1,244	1,153
飯伊	高度急性期	157	156	152	129
	急性期	755	735	669	555
	回復期	343	349	341	416
	慢性期	117	120	132	238
	休棟等	0	0	0	-
	計	1,372	1,360	1,294	1,338
木曾	高度急性期	0	0	0	14
	急性期	91	91	78	58
	回復期	83	83	48	40
	慢性期	19	19	19	26
	休棟等	0	0	0	-
	計	193	193	145	138

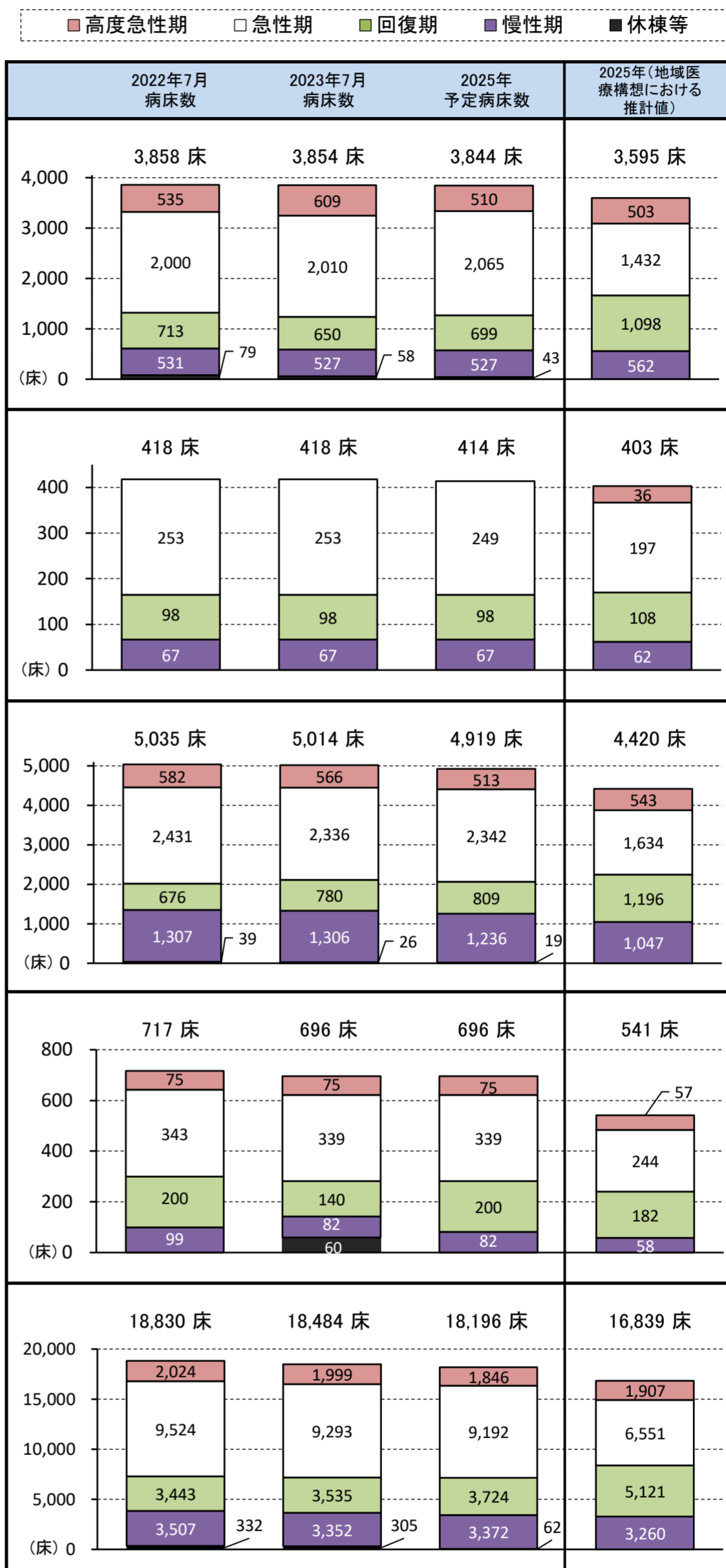


病床機能報告(許可病床数)と地域医療構想における病床数必要量の推計値との比較

※病床機能報告は定性的な基準による病棟を単位とした医療機関の自己申告、地域医療構想における推計値は医療資源投入量の点数等による区分という違いがあるため、単純に比較することができないことに留意する必要があります。

(単位:床)

医療圏	医療機能	2022年7月 病床数	2023年7月 病床数	2025年 予定病床数	2025年 (地域医療構 想における推 計値)
松本	高度急性期	535	609	510	503
	急性期	2,000	2,010	2,065	1,432
	回復期	713	650	699	1,098
	慢性期	531	527	527	562
	休棟等	79	58	43	-
	計	3,858	3,854	3,844	3,595
大北	高度急性期	0	0	0	36
	急性期	253	253	249	197
	回復期	98	98	98	108
	慢性期	67	67	67	62
	休棟等	0	0	0	-
	計	418	418	414	403
長野	高度急性期	582	566	513	543
	急性期	2,431	2,336	2,342	1,634
	回復期	676	780	809	1,196
	慢性期	1,307	1,306	1,236	1,047
	休棟等	39	26	19	-
	計	5,035	5,014	4,919	4,420
北信	高度急性期	75	75	75	57
	急性期	343	339	339	244
	回復期	200	140	200	182
	慢性期	99	82	82	58
	休棟等	0	60	0	-
	計	717	696	696	541
合計	高度急性期	2,024	1,999	1,846	1,907
	急性期	9,524	9,293	9,192	6,551
	回復期	3,443	3,535	3,724	5,121
	慢性期	3,507	3,352	3,372	3,260
	休棟等	332	305	62	-
	計	18,830	18,484	18,196	16,839



(参考) 各医療圏の状況

医療圏	病・診	医療機関名	2023年（令和5年）7月1日の病床機能						2025年の予定							
			01高度急性期	02急性期	03回復期	04慢性期	05休棟 (再開予定)	06休棟中 (廃止予定)	総計	01高度急性期	02急性期	03回復期	04慢性期	05休棟	総計	06廃止・ 転換
01佐久	01病院	厚生連 浅間南麓こもろ医療センター	12	203	31	0	0	0	246	12	203	31	0	0	246	0
01佐久	01病院	独立行政法人国立病院機構小諸高原病院	0	0	0	80	0	0	80	0	0	0	80	0	80	0
01佐久	01病院	川西赤十字病院	0	51	0	33	0	0	84	0	0	51	33	0	84	0
01佐久	01病院	佐久市立国保浅間総合病院	0	183	55	0	0	40	278	0	183	55	0	0	238	40
01佐久	01病院	くろさわ病院	0	37	46	0	0	0	83	0	37	46	0	0	83	0
01佐久	01病院	厚生連佐久総合病院	0	153	86	0	0	0	239	0	149	90	0	0	239	0
01佐久	01病院	医療法人三世会金澤病院	0	41	0	41	0	0	82	0	52	0	30	0	82	0
01佐久	01病院	医療法人雨宮病院	0	0	54	0	0	0	54	0	0	54	0	0	54	0
01佐久	01病院	厚生連 佐久総合病院 佐久医療センター	74	372	0	0	0	0	446	74	372	0	0	0	446	0
01佐久	01病院	厚生連佐久総合病院 小海分院	0	50	0	49	0	0	99	0	50	0	49	0	99	0
01佐久	01病院	佐久穂町立千曲病院	0	0	52	45	0	0	97	0	0	52	27	0	79	18
01佐久	01病院	軽井沢町国民健康保険軽井沢病院	0	58	21	24	0	0	103	0	58	21	24	0	103	0
01佐久	01病院	医療法人社団軽井沢西部総合病院	0	116	0	42	0	0	158	0	116	0	0	0	116	42
01佐久	01病院	集計	86	1,264	345	314	0	40	2,049	86	1,220	400	243	0	1,949	100
01佐久	02診療所	医療法人柳泉会柳橋脳神経外科	0	0	0	13	0	0	13	0	0	0	13	0	13	0
01佐久	02診療所	花岡レディースクリニック	0	14	0	0	0	0	14	0	14	0	0	0	14	0
01佐久	02診療所	中澤眼科クリニック	0	6	0	0	0	0	6	0	6	0	0	0	6	0
01佐久	02診療所	博愛こばやし眼科	0	3	0	0	0	0	3	0	3	0	0	0	3	0
01佐久	02診療所	医療法人山月会小諸医院	0	19	0	0	0	0	19	0	19	0	0	0	19	0
01佐久	02診療所	集計	0	42	0	13	0	0	55	0	42	0	13	0	55	0
01佐久医療圏 計			86	1,306	345	327	0	40	2,104	86	1,262	400	256	0	2,004	100

医療圏	病・診	医療機関名	2023年（令和5年）7月1日の病床機能						2025年の予定							
			01高度急性期	02急性期	03回復期	04慢性期	05休棟 (再開予定)	06休棟中 (廃止予定)	総計	01高度急性期	02急性期	03回復期	04慢性期	05休棟	総計	06廃止・ 転換
02上小	01病院	医療法人健静会上田病院	0	35	0	37	0	0	72	0	35	0	37	0	72	0
02上小	01病院	丸子中央病院	0	99	50	50	0	0	199	0	99	50	50	0	199	0
02上小	01病院	独立行政法人国立病院機構信州上田医療センター	36	330	0	0	50	0	416	36	380	0	0	0	416	0
02上小	01病院	医療法人健教会柳沢病院	0	33	0	65	0	0	98	0	33	0	65	0	98	0
02上小	01病院	医療法人共和会塩田病院	0	0	49	0	0	0	49	0	0	49	0	0	49	0
02上小	01病院	医療法人健和会 小林脳神経外科・神経内科病院	0	88	0	0	0	0	88	0	88	0	0	0	88	0
02上小	01病院	厚生連鹿教湯三才山リハビリテーションセンター鹿教湯病院	0	0	230	139	0	47	416	0	0	231	244	0	475	0
02上小	01病院	医療法人慈善会安藤病院	0	47	0	44	0	24	115	0	47	0	44	0	91	24
02上小	01病院	医療法人仁和会上田花園病院	0	36	0	0	0	0	36	0	36	0	0	0	36	0
02上小	01病院	東御市民病院	0	0	60	0	0	0	60	0	0	60	0	0	60	0
02上小	01病院	国民健康保険依田窪病院	0	43	97	0	0	0	140	0	43	97	0	0	140	0
02上小	01病院	集計	36	711	486	335	50	71	1,689	36	761	487	440	0	1,724	24
02上小	02診療所	医療法人慈修会 上田腎臓クリニック	0	19	0	0	0	0	19	0	19	0	0	0	19	0
02上小	02診療所	医療法人秀栄会 岸医院	0	0	19	0	0	0	19	0	0	19	0	0	19	0
02上小	02診療所	あおやぎ眼科	0	6	0	0	0	0	6	0	6	0	0	0	6	0
02上小	02診療所	医療法人光仁会 川西医院	0	19	0	0	0	0	19	0	19	0	0	0	19	0
02上小	02診療所	角田産婦人科医院	0	14	0	0	0	0	14	0	14	0	0	0	14	0
02上小	02診療所	医療法人社団真征会 池田クリニック	0	13	0	0	0	0	13	0	13	0	0	0	13	0
02上小	02診療所	柵津診療所	0	0	0	19	0	0	19	0	0	0	19	0	19	0
02上小	02診療所	東御記念セントラルクリニック	0	19	0	0	0	0	19	0	19	0	0	0	19	0
02上小	02診療所	集計	0	90	19	19	0	0	128	0	90	19	19	0	128	0
02上小	医療圏	計	36	801	505	354	50	71	1,817	36	851	506	459	0	1,852	24

医療圏	病・診	医療機関名	2023年（令和5年）7月1日の病床機能							2025年の予定						
			01高度急性期	02急性期	03回復期	04慢性期	05休棟 (再開予定)	06休棟中 (廃止予定)	総計	01高度急性期	02急性期	03回復期	04慢性期	05休棟	総計	06廃止・ 転換
03諏訪	01病院	医療法人研成会諏訪湖畔病院	0	58	82	0	0	0	140	0	58	82	0	0	140	0
03諏訪	01病院	祐愛病院	0	0	0	49	0	0	49	0	0	0	49	0	49	0
03諏訪	01病院	岡谷市民病院	8	152	89	42	0	0	291	8	152	45	86	0	291	0
03諏訪	01病院	諏訪赤十字病院	271	154	0	0	0	0	425	271	154	0	0	0	425	0
03諏訪	01病院	諏訪城東病院	0	0	0	48	0	0	48	0	0	0	48	0	48	0
03諏訪	01病院	諏訪中央病院	34	206	84	36	0	0	360	34	206	84	36	0	360	0
03諏訪	01病院	諏訪マタニティークリニック	0	33	0	0	0	0	33	0	33	0	0	0	33	0
03諏訪	01病院	社会福祉法人信濃医療福祉センター	0	0	0	127	0	0	127	0	0	0	127	0	127	0
03諏訪	01病院	社会医療法人南信勤労者医療協会諏訪共立病院	0	56	54	0	0	0	110	0	56	54	0	0	110	0
03諏訪	01病院	富士見高原医療福祉センター富士見高原病院	0	161	0	0	0	0	161	0	107	54	0	0	161	0
03諏訪	01病院	集計	313	820	309	302	0	0	1,744	313	766	319	346	0	1,744	0
03諏訪	02診療所	山崎医院	0	0	0	15	0	0	15	0	0	0	15	0	15	0
03諏訪	02診療所	野村ウイメンズクリニック	0	9	0	0	0	0	9	0	9	0	0	0	9	0
03諏訪	02診療所	あおぞらレディス&マタニティークリニック	0	16	0	0	0	0	16	0	16	0	0	0	16	0
03諏訪	02診療所	集計	0	25	0	15	0	0	40	0	25	0	15	0	40	0
03諏訪	医療圏	計	313	845	309	317	0	0	1,784	313	791	319	361	0	1,784	0

医療圏	病・診	医療機関名	2023年（令和5年）7月1日の病床機能							2025年の予定						
			01高度急性期	02急性期	03回復期	04慢性期	05休棟 (再開予定)	06休棟中 (廃止予定)	総計	01高度急性期	02急性期	03回復期	04慢性期	05休棟	総計	06廃止・ 転換
04上伊那	01病院	伊那中央病院	116	238	36	0	0	0	390	116	238	36	0	0	390	0
04上伊那	01病院	医療法人暁会 仁愛病院	0	73	0	94	0	0	167	0	73	0	94	0	167	0
04上伊那	01病院	医療法人保健同人会 田中病院	0	0	0	72	0	0	72	0	0	0	72	0	72	0
04上伊那	01病院	昭和伊南総合病院	42	191	67	0	0	0	300	45	160	95	0	0	300	0
04上伊那	01病院	町立辰野病院	0	0	100	0	0	0	100	0	0	100	0	0	100	0
04上伊那	01病院	上伊那生協病院	0	56	56	52	0	0	164	0	56	56	52	0	164	0
04上伊那	01病院	集計	158	558	259	218	0	0	1,193	161	527	287	218	0	1,193	0
04上伊那	02診療所	菜の花マタニティクリニック	0	0	17	0	0	0	17	0	0	17	0	0	17	0
04上伊那	02診療所	駒ヶ根高原レディスクリニック	0	19	0	0	0	0	19	0	19	0	0	0	19	0
04上伊那	02診療所	斉藤診療所	0	0	0	15	0	0	15	0	0	0	15	0	15	0
04上伊那	02診療所	集計	0	19	17	15	0	0	51	0	19	17	15	0	51	0
04上伊那	医療圏	計	158	577	276	233	0	0	1,244	161	546	304	233	0	1,244	0

医療圏	病・診	医療機関名	2023年（令和5年）7月1日の病床機能							2025年の予定						
			01高度急性期	02急性期	03回復期	04慢性期	05休棟 (再開予定)	06休棟中 (廃止予定)	総計	01高度急性期	02急性期	03回復期	04慢性期	05休棟	総計	06廃止・ 転換
05飯伊	01病院	飯田病院	5	155	52	0	0	0	212	5	142	52	0	0	199	13
05飯伊	01病院	菅沼病院	0	0	0	22	0	0	22	0	0	0	22	0	22	0
05飯伊	01病院	輝山会記念病院	0	52	100	47	0	0	199	0	52	100	47	0	199	0
05飯伊	01病院	瀬口脳神経外科病院	16	50	0	0	0	0	66	12	38	0	0	0	50	16
05飯伊	01病院	飯田市立病院	131	226	46	0	0	0	403	131	226	46	0	0	403	0
05飯伊	01病院	健和会病院	4	60	89	36	0	0	189	4	60	89	36	0	189	0
05飯伊	01病院	下伊那赤十字病院	0	66	0	6	0	0	72	0	66	0	6	0	72	0
05飯伊	01病院	厚生連下伊那厚生病院	0	65	0	8	0	0	73	0	53	0	20	0	73	0
05飯伊	01病院	長野県立阿南病院	0	42	43	0	0	0	85	0	30	35	0	0	65	20
05飯伊	01病院	集計	156	716	330	119	0	0	1,321	152	667	322	131	0	1,272	49
05飯伊	02診療所	慶友整形外科	0	0	19	0	0	0	19	0	0	19	0	0	19	0
05飯伊	02診療所	市瀬整形外科	0	19	0	0	0	0	19	0	2	0	0	0	2	17
05飯伊	02診療所	橋上医院	0	0	0	1	0	0	1	0	0	0	1	0	1	0
05飯伊	02診療所	集計	0	19	19	1	0	0	39	0	2	19	1	0	22	17
05飯伊医療圏	計		156	735	349	120	0	0	1,360	152	669	341	132	0	1,294	66

医療圏	病・診	医療機関名	2023年（令和5年）7月1日の病床機能							2025年の予定						
			01高度急性期	02急性期	03回復期	04慢性期	05休棟 <small>（再開予定）</small>	06休棟中 <small>（廃止予定）</small>	総計	01高度急性期	02急性期	03回復期	04慢性期	05休棟	総計	06廃止・ 転換
06木曾	01病院	長野県立木曾病院	0	91	83	19	0	0	193	0	78	48	19	0	145	48
06木曾医療圏 計			0	91	83	19	0	0	193	0	78	48	19	0	145	48

医療圏	病・診	医療機関名	2023年（令和5年）7月1日の病床機能							2025年の予定						
			01高度急性期	02急性期	03回復期	04慢性期	05休棟 (再開予定)	06休棟中 (廃止予定)	総計	01高度急性期	02急性期	03回復期	04慢性期	05休棟	総計	06廃止・ 転換
07松本	01病院	城西病院	0	0	99	30	0	0	129	0	0	99	30	0	129	0
07松本	01病院	医療法人心泉会 上條記念病院	0	34	0	59	0	0	93	0	34	0	59	0	93	0
07松本	01病院	松本協立病院	8	132	59	0	0	0	199	8	83	108	0	0	199	0
07松本	01病院	独立行政法人国立病院機構まつもと医療センター	8	229	50	150	0	0	437	8	229	50	150	0	437	0
07松本	01病院	藤森病院	0	69	0	0	0	0	69	0	69	0	0	0	69	0
07松本	01病院	社会医療法人財団慈泉会 相澤病院	34	380	42	0	0	0	456	38	380	42	0	0	460	0
07松本	01病院	社会医療法人抱生会 丸の内病院	0	130	58	11	0	0	199	0	130	58	11	0	199	0
07松本	01病院	松本中川病院	0	47	35	0	0	0	82	0	47	35	0	0	82	0
07松本	01病院	社会医療法人財団慈泉会相澤東病院	0	0	54	0	0	0	54	0	0	54	0	0	54	0
07松本	01病院	医療法人和心会 松南病院	0	0	0	39	0	0	39	0	0	0	39	0	39	0
07松本	01病院	信州大学医学部附属病院	509	125	0	0	43	0	677	406	257	0	0	0	663	14
07松本	01病院	一之瀬脳神経外科病院	0	47	30	0	0	0	77	0	47	30	0	0	77	0
07松本	01病院	松本市立病院	0	111	82	0	0	0	193	0	111	82	0	0	193	0
07松本	01病院	桔梗ヶ原病院	0	45	60	40	0	0	145	0	45	60	40	0	145	0
07松本	01病院	塩尻協立病院	0	42	0	57	0	0	99	0	42	0	57	0	99	0
07松本	01病院	医療法人元山会 中村病院	0	0	0	56	0	0	56	0	0	0	56	0	56	0
07松本	01病院	松本歯科大学病院	0	31	0	0	0	0	31	0	31	0	0	0	31	0
07松本	01病院	塩尻病院	0	40	0	0	0	0	40	0	40	0	0	0	40	0
07松本	01病院	安曇野赤十字病院	8	263	45	0	0	0	316	8	263	45	0	0	316	0
07松本	01病院	医療法人仁雄会 穂高病院	0	59	20	48	0	0	127	0	59	20	48	0	127	0
07松本	01病院	長野県立こども病院	42	158	0	0	0	0	200	42	130	0	0	28	200	0
07松本	01病院	集計	609	1,942	634	490	43	0	3,718	510	1,997	683	490	28	3,708	14
07松本	02診療所	神應透析クリニック	0	19	0	0	0	0	19	0	19	0	0	0	19	0
07松本	02診療所	佐藤耳鼻咽喉科医院	0	8	0	0	0	0	8	0	8	0	0	0	8	0
07松本	02診療所	社会医療法人財団慈泉会 相澤健康センター	0	0	0	18	0	0	18	0	0	0	18	0	18	0
07松本	02診療所	医療法人民蘇堂 野中眼科	0	0	8	0	0	0	8	0	0	8	0	0	8	0
07松本	02診療所	松塩クリニック透析センター	0	0	0	0	12	0	12	0	0	0	0	12	12	0
07松本	02診療所	横西産婦人科	0	15	0	0	0	0	15	0	15	0	0	0	15	0
07松本	02診療所	肛門外科渡辺医院	0	19	0	0	0	0	19	0	19	0	0	0	19	0
07松本	02診療所	象先堂田村眼科医院	0	0	0	0	2	0	2	0	0	0	0	2	2	0
07松本	02診療所	医療法人山本耳鼻咽喉科	0	0	0	0	0	1	1	0	0	0	0	1	1	0
07松本	02診療所	柏原クリニック	0	0	0	19	0	0	19	0	0	0	19	0	19	0
07松本	02診療所	高橋医院	0	0	8	0	0	0	8	0	0	8	0	0	8	0
07松本	02診療所	裏川眼科	0	2	0	0	0	0	2	0	2	0	0	0	2	0
07松本	02診療所	山田眼科医院	0	5	0	0	0	0	5	0	5	0	0	0	5	0
07松本	02診療所	集計	0	68	16	37	14	1	136	0	68	16	37	15	136	0
07松本	医療圏	計	609	2,010	650	527	57	1	3,854	510	2,065	699	527	43	3,844	14

医療圏	病・診	医療機関名	2023年（令和5年）7月1日の病床機能							2025年の予定						
			01高度急性期	02急性期	03回復期	04慢性期	05休棟 (再開予定)	06休棟中 (廃止予定)	総計	01高度急性期	02急性期	03回復期	04慢性期	05休棟	総計	06廃止・ 転換
08大北	01病院	市立大町総合病院	0	99	48	48	0	0	195	0	99	48	48	0	195	0
08大北	01病院	厚生連北アルプス医療センターあづみ病院	0	154	50	0	0	0	204	0	150	50	0	0	200	4
08大北	01病院	集計	0	253	98	48	0	0	399	0	249	98	48	0	395	4
08大北	02診療所	神城醫院	0	0	0	19	0	0	19	0	0	0	19	0	19	0
08大北	02診療所	集計	0	0	0	19	0	0	19	0	0	0	19	0	19	0
08大北	医療圏	計	0	253	98	67	0	0	418	0	249	98	67	0	414	4

医療圏	病・診	医療機関名	2023年（令和5年）7月1日の病床機能							2025年の予定						
			01高度急性期	02急性期	03回復期	04慢性期	05休棟 (再開予定)	06休棟中 (廃止予定)	総計	01高度急性期	02急性期	03回復期	04慢性期	05休棟	総計	06廃止・ 転換
09長野	01病院	朝日ながの病院	0	0	0	161	0	0	161	0	0	0	161	0	161	0
09長野	01病院	医療法人公生会 竹重病院	0	42	30	0	0	0	72	0	42	30	0	0	72	0
09長野	01病院	田中病院	0	0	43	0	0	0	43	0	0	43	0	0	43	0
09長野	01病院	厚生連 長野松代総合病院附属若穂病院	0	0	0	120	0	0	120	0	0	0	120	0	120	0
09長野	01病院	長野県立総合リハビリテーションセンター	0	40	40	0	0	0	80	0	0	80	0	0	80	0
09長野	01病院	長野市民病院	194	143	56	0	7	0	400	169	175	56	0	0	400	0
09長野	01病院	長野医療生活協同組合長野中央病院	12	205	105	0	0	0	322	12	201	109	0	0	322	0
09長野	01病院	厚生連南長野医療センター新町病院	0	58	42	40	0	0	140	0	58	42	40	0	140	0
09長野	01病院	山田記念 朝日病院	0	48	0	0	0	0	48	0	48	0	0	0	48	0
09長野	01病院	厚生連長野松代総合病院	20	289	52	0	0	0	361	20	289	52	0	0	361	0
09長野	01病院	ナカジマ外科病院	0	0	0	48	0	0	48	0	0	0	48	0	48	0
09長野	01病院	栗田病院	0	0	0	84	0	0	84	0	0	0	84	0	84	0
09長野	01病院	医療法人愛和会 愛和病院	0	0	0	64	0	0	64	0	0	0	64	0	64	0
09長野	01病院	小島病院	0	0	0	77	0	0	77	0	0	0	77	0	77	0
09長野	01病院	医療法人健成会 小林脳神経外科病院	0	50	0	0	0	0	50	0	50	0	0	0	50	0
09長野	01病院	厚生連 南長野医療センター篠ノ井総合病院	39	394	0	0	0	0	433	39	394	0	0	0	433	0
09長野	01病院	独立行政法人国立病院機構東長野病院	0	0	89	130	0	0	219	0	0	89	130	0	219	0
09長野	01病院	医療法人慈恵会吉田病院	0	24	0	0	0	0	24	0	24	0	0	0	24	0
09長野	01病院	北野病院	0	0	0	35	0	0	35	0	0	0	35	0	35	0
09長野	01病院	長野赤十字病院	278	357	0	0	0	0	635	273	352	0	0	0	625	10
09長野	01病院	東口病院	0	47	0	0	0	0	47	0	47	0	0	0	47	0
09長野	01病院	長野県立信州医療センター	23	212	57	0	0	0	292	0	235	57	0	0	292	0
09長野	01病院	医療法人公仁会轟病院	0	0	0	99	0	0	99	0	0	0	99	0	99	0
09長野	01病院	医療法人財団大西会 千曲中央病院	0	113	52	30	0	0	195	0	113	52	30	0	195	0
09長野	01病院	長野寿光会上山田病院	0	60	60	120	0	0	240	0	60	60	120	0	240	0
09長野	01病院	稲荷山医療福祉センター	0	0	0	80	0	0	80	0	0	0	80	0	80	0
09長野	01病院	特定医療法人新生病院	0	0	76	79	0	0	155	0	0	76	79	0	155	0
09長野	01病院	信越病院	0	0	47	50	0	0	97	0	0	32	20	0	52	45
09長野	01病院	飯綱町立飯綱病院	0	110	0	51	0	0	161	0	110	0	30	0	140	21
09長野	01病院	集計	566	2,192	749	1,268	7	0	4,782	513	2,198	778	1,217	0	4,706	76

医療圏	病・診	医療機関名	2023年（令和5年）7月1日の病床機能							2025年の予定						
			01高度急性期	02急性期	03回復期	04慢性期	05休棟 (再開予定)	06休棟中 (廃止予定)	総計	01高度急性期	02急性期	03回復期	04慢性期	05休棟	総計	06廃止・ 転換
09長野	02診療所	鳥山眼科医院	0	9	0	0	0	0	9	0	9	0	0	0	9	0
09長野	02診療所	医療法人つかさ会 山田眼科	0	0	13	0	0	0	13	0	0	13	0	0	13	0
09長野	02診療所	南十字脳神経外科	0	0	0	0	19	0	19	0	0	0	0	19	0	
09長野	02診療所	医療法人鈴木泌尿器科	0	19	0	0	0	0	19	0	19	0	0	0	19	0
09長野	02診療所	彦坂医院	0	18	0	0	0	0	18	0	18	0	0	0	18	0
09長野	02診療所	伊勢宮胃腸外科	0	0	0	19	0	0	19	0	0	0	19	0	19	0
09長野	02診療所	おおくぼ眼科長野クリニック	0	2	0	0	0	0	2	0	2	0	0	0	2	0
09長野	02診療所	板倉レディースクリニック	0	12	0	0	0	0	12	0	12	0	0	0	12	0
09長野	02診療所	クリニックコスモス長野	0	0	0	19	0	0	19	0	0	0	0	0	0	19
09長野	02診療所	わかまつ呼吸器内科クリニック	0	4	0	0	0	0	4	0	4	0	0	0	4	0
09長野	02診療所	池田眼科	0	6	0	0	0	0	6	0	6	0	0	0	6	0
09長野	02診療所	清水産婦人科医院	0	13	0	0	0	0	13	0	13	0	0	0	13	0
09長野	02診療所	医療法人裕生会 丸山産婦人科医院	0	19	0	0	0	0	19	0	19	0	0	0	19	0
09長野	02診療所	中澤ウィメンズライフクリニック	0	19	0	0	0	0	19	0	19	0	0	0	19	0
09長野	02診療所	おおくぼ眼科須坂クリニック	0	2	0	0	0	0	2	0	2	0	0	0	2	0
09長野	02診療所	島田内科クリニック	0	4	0	0	0	0	4	0	4	0	0	0	4	0
09長野	02診療所	三本柳整形外科クリニック	0	17	0	0	0	0	17	0	17	0	0	0	17	0
09長野	02診療所	ながのファミリークリニック	0	0	18	0	0	0	18	0	0	18	0	0	18	0
09長野	02診療所	集計	0	144	31	38	19	0	232	0	144	31	19	19	213	19
09長野	医療圏 計		566	2,336	780	1,306	26	0	5,014	513	2,342	809	1,236	19	4,919	95

医療圏	病・診	医療機関名	2023年（令和5年）7月1日の病床機能							2025年の予定						
			01高度急性期	02急性期	03回復期	04慢性期	05休棟 (再開予定)	06休棟中 (廃止予定)	総計	01高度急性期	02急性期	03回復期	04慢性期	05休棟	総計	06廃止・ 転換
10北信	01病院	厚生連北信総合病院	75	262	0	38	0	0	375	75	262	0	38	0	375	0
10北信	01病院	医療法人聖峰会佐藤病院	0	0	20	0	0	0	20	0	0	20	0	0	20	0
10北信	01病院	飯山赤十字病院	0	60	120	44	60	0	284	0	60	180	44	0	284	0
10北信	01病院	集計	75	322	140	82	60	0	679	75	322	200	82	0	679	0
10北信	02診療所	医療法人 保倉産婦人科医院	0	17	0	0	0	0	17	0	17	0	0	0	17	0
10北信	02診療所	集計	0	17	0	0	0	0	17	0	17	0	0	0	17	0
10北信	医療圏	計	75	339	140	82	60	0	696	75	339	200	82	0	696	0
	総計		1,999	9,293	3,535	3,352	193	112	18,484	1,846	9,192	3,724	3,372	62	18,196	351