

# 令和3年度 病床機能報告の状況

健康福祉部医療政策課

## 1 制度の概要

医療法第30条の13の規定により、一般病床及び療養病床を持つ医療機関が病棟単位で病床機能（高度急性期、急性期、回復期、慢性期）を選択し、県に報告するもの（平成26年度から制度開始）

## 2 医療機関の報告状況（様式1）

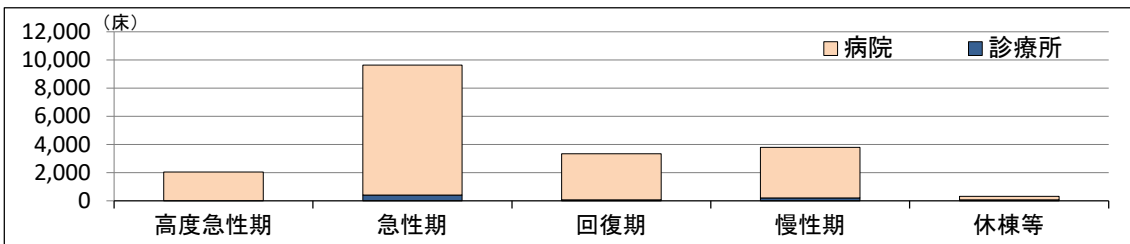
	報告対象 医療機関数	報告数	提出率
病院	111	111	100.0%
有床診療所	60	59	98.3%
合計	171	170	99.4%

## 3 病床機能別病床数

(1) 令和3年（2021年）7月1日時点

(単位:床、%)

	高度急性期	急性期	回復期	慢性期	休棟等	合計
病院	2,052	9,228	3,285	3,572	244	18,381
診療所	0	412	68	219	77	776
合計	2,052	9,640	3,353	3,791	321	19,157
構成比	10.7%	50.3%	17.5%	19.8%	1.7%	100%

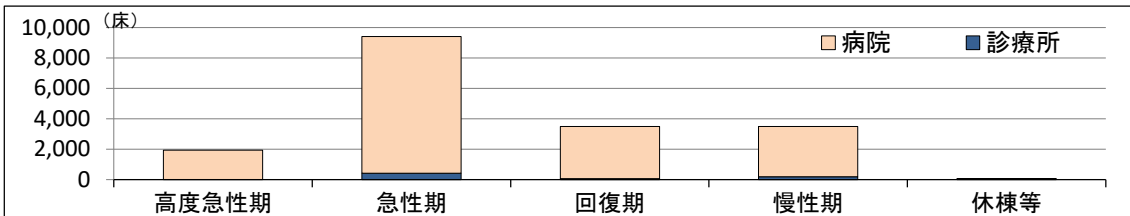


(2) 2025年の予定

(単位:床、%)

	高度急性期	急性期	回復期	慢性期	休棟等	合計
病院	1,940	8,984	3,412	3,308	27	17,671
診療所	0	427	68	187	33	715
合計	1,940	9,411	3,480	3,495	60	18,386
構成比	10.6%	51.2%	18.9%	19.0%	0.3%	100%

介護施設等へ転換	187
	19
	206
	-



【令和3年（2021年）から2025年までの変動の見込み】

	高度急性期	急性期	回復期	慢性期	休棟等
病院	△ 112	△ 244	127	△ 264	△ 217
診療所	0	15	0	△ 32	△ 44
合計	△ 112	△ 229	127	△ 296	△ 261

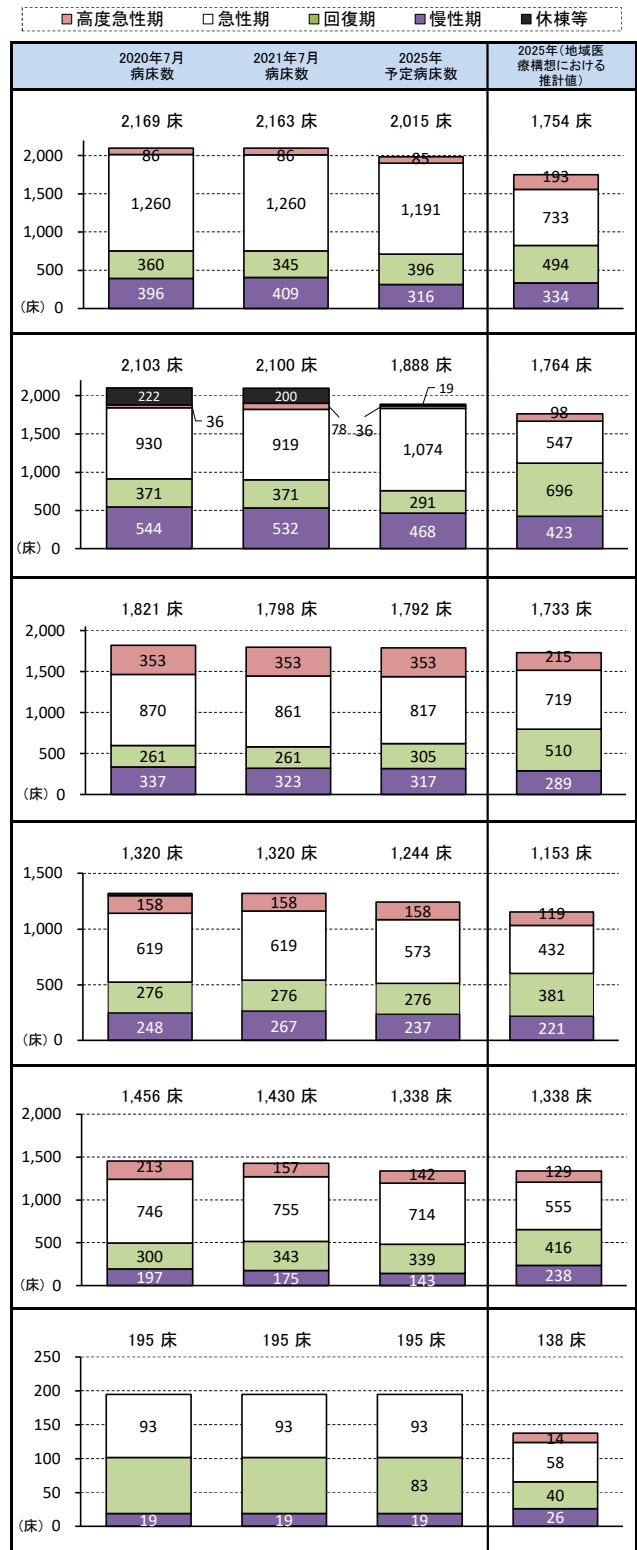
介護施設等へ転換	187
	19
	206

### 病床機能報告(許可病床数)と地域医療構想における病床数必要量の推計値との比較

※病床機能報告は定性的な基準による病棟を単位とした医療機関の自己申告、地域医療構想における推計値は医療資源投入量の点数等による区分という違いがあるため、単純に比較することができないことに留意する必要があります。

(単位:床)

医療圏	医療機能	2020年7月の病床数	2021年7月の病床数	2025年の予定病床数	2025年(地域医療構想における推計値)
佐久	高度急性期	86	86	85	193
	急性期	1,260	1,260	1,191	733
	回復期	360	345	396	494
	慢性期	396	409	316	334
	休棟等	67	63	27	-
	計	2,169	2,163	2,015	1,754
上小	高度急性期	36	78	36	98
	急性期	930	919	1,074	547
	回復期	371	371	291	696
	慢性期	544	532	468	423
	休棟等	222	200	19	-
	計	2,103	2,100	1,888	1,764
諏訪	高度急性期	353	353	353	215
	急性期	870	861	817	719
	回復期	261	261	305	510
	慢性期	337	323	317	289
	休棟等	0	0	0	-
	計	1,821	1,798	1,792	1,733
上伊那	高度急性期	158	158	158	119
	急性期	619	619	573	432
	回復期	276	276	276	381
	慢性期	248	267	237	221
	休棟等	19	0	0	-
	計	1,320	1,320	1,244	1,153
飯伊	高度急性期	213	157	142	129
	急性期	746	755	714	555
	回復期	300	343	339	416
	慢性期	197	175	143	238
	休棟等	0	0	0	-
	計	1,456	1,430	1,338	1,338
木曾	高度急性期	0	0	0	14
	急性期	93	93	93	58
	回復期	83	83	83	40
	慢性期	19	19	19	26
	休棟等	0	0	0	-
	計	195	195	195	138

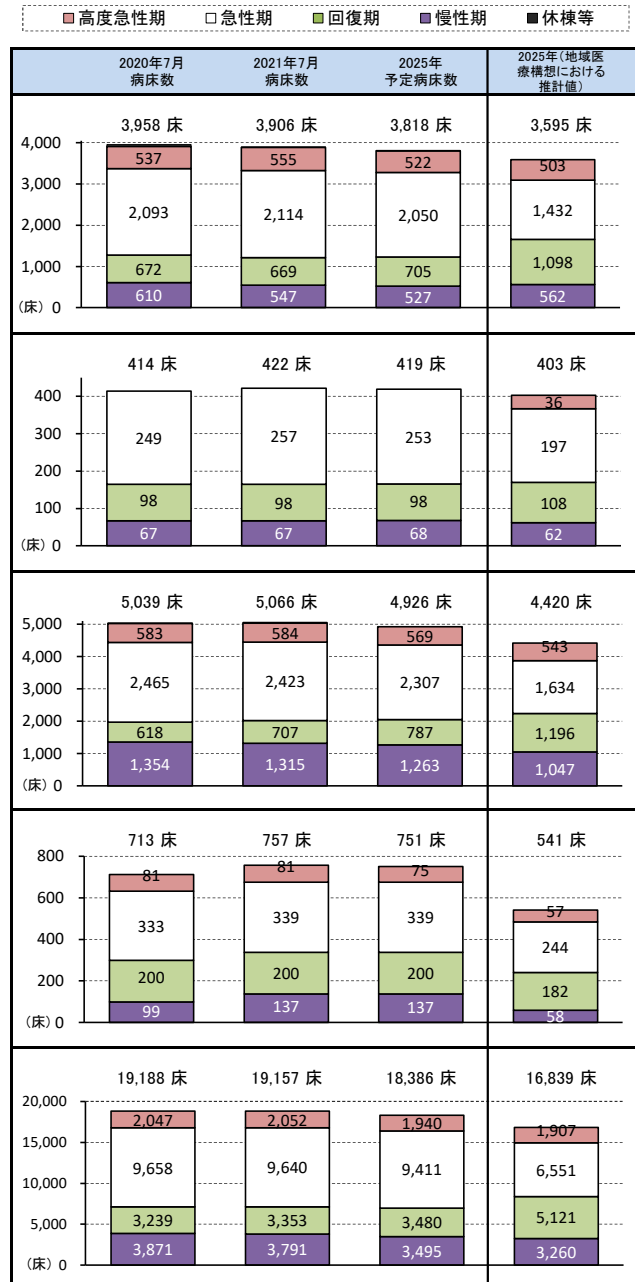


## 病床機能報告(許可病床数)と地域医療構想における病床数必要量の推計値との比較

※病床機能報告は定性的な基準による病棟を単位とした医療機関の自己申告、地域医療構想における推計値は医療資源投入量の点数等による区分という違いがあるため、単純に比較することができないことに留意する必要があります。

(単位:床)

医療圏	医療機能	2020年7月の病床数	2021年7月の病床数	2025年の予定病床数	2025年(地域医療構想における推計値)
松本	高度急性期	537	555	522	503
	急性期	2,093	2,114	2,050	1,432
	回復期	672	669	705	1,098
	慢性期	610	547	527	562
	休棟等	46	21	14	-
	計	3,958	3,906	3,818	3,595
大北	高度急性期	0	0	0	36
	急性期	249	257	253	197
	回復期	98	98	98	108
	慢性期	67	67	68	62
	休棟等	0	0	0	-
	計	414	422	419	403
長野	高度急性期	583	584	569	543
	急性期	2,465	2,423	2,307	1,634
	回復期	618	707	787	1,196
	慢性期	1,354	1,315	1,263	1,047
	休棟等	19	37	0	-
	計	5,039	5,066	4,926	4,420
北信	高度急性期	81	81	75	57
	急性期	333	339	339	244
	回復期	200	200	200	182
	慢性期	99	137	137	58
	休棟等	0	0	0	-
	計	713	757	751	541
合計	高度急性期	2,047	2,052	1,940	1,907
	急性期	9,658	9,640	9,411	6,551
	回復期	3,239	3,353	3,480	5,121
	慢性期	3,871	3,791	3,495	3,260
	休棟等	373	321	60	-
	計	19,188	19,157	18,386	16,839



(参考) 各医療圏の状況

医療圏	病・診	医療機関名	2021年(令和3年)7月1日の病床機能						2025年の予定							
			01高度急性期	02急性期	03回復期	04慢性期	05休棟 (再開予定)	06休棟中 (廃止予定)	総計	01高度急性期	02急性期	03回復期	04慢性期	05休棟	総計	06廃止・ 転換
01佐久	01病院	厚生連浅間南麓こもろ医療センター	12	203	31	0	0	0	246	12	203	31	0	0	246	0
01佐久	01病院	医療法人山月会小諸病院	0	0	0	42	36	0	78	0	19	0	0	0	19	42
01佐久	01病院	独立行政法人国立病院機構小諸高原病院	0	0	0	80	0	0	80	0	0	0	80	0	80	0
01佐久	01病院	川西赤十字病院	0	51	0	33	0	0	84	0	0	51	33	0	84	0
01佐久	01病院	佐久市立国保浅間総合病院	0	183	55	40	0	0	278	0	183	55	0	0	238	40
01佐久	01病院	くろさわ病院	0	37	46	0	0	0	83	0	37	46	0	0	83	0
01佐久	01病院	厚生連佐久総合病院	0	126	86	0	27	0	239	0	126	86	0	27	239	0
01佐久	01病院	医療法人三世会金澤病院	0	41	0	41	0	0	82	0	52	0	30	0	82	0
01佐久	01病院	医療法人雨宮病院	0	0	54	0	0	0	54	0	0	54	0	0	54	0
01佐久	01病院	厚生連佐久総合病院佐久医療センター	74	372	0	0	0	0	446	73	372	0	0	0	445	0
01佐久	01病院	厚生連佐久総合病院小海分院	0	50	0	49	0	0	99	0	50	0	49	0	99	0
01佐久	01病院	佐久穂町立千曲病院	0	0	52	45	0	0	97	0	0	52	45	0	97	0
01佐久	01病院	軽井沢町国民健康保険軽井沢病院	0	58	21	24	0	0	103	0	58	21	24	0	103	0
01佐久	01病院	医療法人社団御代田中央記念病院	0	116	0	42	0	0	158	0	68	0	42	0	110	0
01佐久	01病院	集計	86	1,237	345	396	63	0	2,127	85	1,168	396	303	27	1,979	82
01佐久	02診療所	医療法人柳泉会柳橋脳神経外科	0	0	0	13	0	0	13	0	0	0	13	0	13	0
01佐久	02診療所	花岡レディースクリニック	0	14	0	0	0	0	14	0	14	0	0	0	14	0
01佐久	02診療所	中澤眼科クリニック	0	6	0	0	0	0	6	0	6	0	0	0	6	0
01佐久	02診療所	博愛こばやし眼科	0	3	0	0	0	0	3	0	3	0	0	0	3	0
01佐久	02診療所	集計	0	23	0	13	0	0	36	0	23	0	13	0	36	0
01佐久医療圏 計			86	1,260	345	409	63	0	2,163	85	1,191	396	316	27	2,015	82

医療圏	病・診	医療機関名	2021年（令和3年）7月1日の病床機能							2025年の予定						
			01高度急性期	02急性期	03回復期	04慢性期	05休棟 <small>(再開予定)</small>	06休棟中 <small>(廃止予定)</small>	総計	01高度急性期	02急性期	03回復期	04慢性期	05休棟	総計	06廃止・ 転換
02上小	01病院	医療法人健静会上田病院	0	35	0	37	0	0	72	0	35	0	37	0	72	0
02上小	01病院	丸子中央病院	0	149	0	50	0	0	199	0	149	0	50	0	199	0
02上小	01病院	独立行政法人国立病院機構信州上田医療センター	78	288	0	0	50	0	416	36	380	0	0	0	416	0
02上小	01病院	医療法人健教会柳沢病院	0	33	0	65	0	0	98	0	33	0	65	0	98	0
02上小	01病院	上田市立産婦人科病院	0	27	0	0	0	0	27	0	27	0	0	0	27	0
02上小	01病院	厚生連鹿教湯三才山リハビリテーションセンター三才山病院	0	0	34	143	60	0	237	0	0	0	102	0	102	0
02上小	01病院	医療法人共和会塩田病院	0	33	0	16	0	0	49	0	49	0	0	0	49	0
02上小	01病院	医療法人健和会小林脳神経外科・神経内科病院	0	88	0	0	0	0	88	0	88	0	0	0	88	0
02上小	01病院	厚生連鹿教湯三才山リハビリテーションセンター鹿教湯病院	0	0	230	139	47	0	416	0	0	231	142	0	373	0
02上小	01病院	医療法人慈善会安藤病院	0	0	47	44	24	0	115	0	47	0	44	0	91	0
02上小	01病院	医療法人仁和会上田花園病院	0	36	0	0	0	0	36	0	36	0	0	0	36	0
02上小	01病院	東御市民病院	0	0	60	0	0	0	60	0	0	60	0	0	60	0
02上小	01病院	国民健康保険依田窪病院	0	140	0	0	0	0	140	0	140	0	0	0	140	0
02上小	01病院	集計	78	829	371	494	181	0	1,953	36	984	291	440	0	1,751	0
02上小	02診療所	医療法人慈修会上田腎臓クリニック	0	19	0	0	0	0	19	0	19	0	0	0	19	0
02上小	02診療所	上田生協診療所	0	0	0	0	0	19	19	0	0	0	0	19	19	0
02上小	02診療所	医療法人秀栄会岸医院	0	19	0	0	0	0	19	0	19	0	0	0	19	0
02上小	02診療所	あおやぎ眼科	0	6	0	0	0	0	6	0	6	0	0	0	6	0
02上小	02診療所	医療法人光仁会川西医院	0	0	0	19	0	0	19	0	0	0	19	0	19	0
02上小	02診療所	角田産婦人科医院	0	14	0	0	0	0	14	0	14	0	0	0	14	0
02上小	02診療所	医療法人社団真征会池田クリニック	0	13	0	0	0	0	13	0	13	0	0	0	13	0
02上小	02診療所	祢津診療所	0	0	0	19	0	0	19	0	0	0	9	0	9	0
02上小	02診療所	東御記念セントラルクリニック	0	19	0	0	0	0	19	0	19	0	0	0	19	0
02上小	02診療所	集計	0	90	0	38	0	19	147	0	90	0	28	19	137	0
02上小	医療圏	計	78	919	371	532	181	19	2,100	36	1,074	291	468	19	1,888	0

医療圏	病・診	医療機関名	2021年（令和3年）7月1日の病床機能							2025年の予定						
			01高度急性期	02急性期	03回復期	04慢性期	05休棟 <small>（再開予定）</small>	06休棟中 <small>（廃止予定）</small>	総計	01高度急性期	02急性期	03回復期	04慢性期	05休棟	総計	06廃止・ 転換
03諏訪	01病院	医療法人研成会諏訪湖畔病院	0	58	82	0	0	0	140	0	58	82	0	0	140	0
03諏訪	01病院	祐愛病院	0	0	0	49	0	0	49	0	0	0	49	0	49	0
03諏訪	01病院	岡谷市民病院	8	152	89	42	0	0	291	8	152	89	42	0	291	0
03諏訪	01病院	諏訪赤十字病院	271	154	0	0	0	0	425	271	154	0	0	0	425	0
03諏訪	01病院	諏訪城東病院	0	0	0	48	0	0	48	0	0	0	48	0	48	0
03諏訪	01病院	諏訪中央病院	74	214	36	36	0	0	360	74	214	36	36	0	360	0
03諏訪	01病院	諏訪マタニティークリニック	0	33	0	0	0	0	33	0	33	0	0	0	33	0
03諏訪	01病院	社会福祉法人信濃医療福祉センター	0	0	0	127	0	0	127	0	0	0	127	0	127	0
03諏訪	01病院	社会医療法人南信勤労者医療協会諏訪共立病院	0	56	54	0	0	0	110	0	56	54	0	0	110	0
03諏訪	01病院	富士見高原医療福祉センター富士見高原病院	0	151	0	0	0	0	151	0	107	44	0	0	151	0
03諏訪	01病院	集計	353	818	261	302	0	0	1,734	353	774	305	302	0	1,734	0
03諏訪	02診療所	山崎医院	0	0	0	15	0	0	15	0	0	0	15	0	15	0
03諏訪	02診療所	野村ウイメンズクリニック	0	9	0	0	0	0	9	0	9	0	0	0	9	0
03諏訪	02診療所	今井整形外科	0	18	0	0	0	0	18	0	18	0	0	0	18	0
03諏訪	02診療所	あおぞらレディス&マタニティークリニック	0	16	0	0	0	0	16	0	16	0	0	0	16	0
03諏訪	02診療所	土橋整形外科歯科医院	0	0	0	6	0	0	6	0	0	0	0	0	6	0
03諏訪	02診療所	集計	0	43	0	21	0	0	64	0	43	0	15	0	58	0
03諏訪	医療圏	計	353	861	261	323	0	0	1,798	353	817	305	317	0	1,792	0

医療圏	病・診	医療機関名	2021年（令和3年）7月1日の病床機能							2025年の予定						
			01高度急性期	02急性期	03回復期	04慢性期	05休棟 <small>（再開予定）</small>	06休棟中 <small>（廃止予定）</small>	総計	01高度急性期	02急性期	03回復期	04慢性期	05休棟	総計	06廃止・ 転換
04上伊那	01病院	伊那中央病院	116	238	36	0	0	0	390	116	238	36	0	0	390	0
04上伊那	01病院	医療法人暁会仁愛病院	0	73	0	124	0	0	197	0	73	0	94	0	167	30
04上伊那	01病院	医療法人保健同人会田中病院	0	0	0	72	0	0	72	0	0	0	72	0	72	0
04上伊那	01病院	昭和伊南総合病院	42	191	67	0	0	0	300	42	191	67	0	0	300	0
04上伊那	01病院	医療法人公仁会前澤病院	0	46	0	0	0	0	46	0	0	0	0	0	0	0
04上伊那	01病院	町立辰野病院	0	0	100	0	0	0	100	0	0	100	0	0	100	0
04上伊那	01病院	上伊那生協病院	0	56	56	52	0	0	164	0	56	56	52	0	164	0
04上伊那	01病院	集計	158	604	259	248	0	0	1,269	158	558	259	218	0	1,193	30
04上伊那	02診療所	菜の花マタニティクリニック	0	0	17	0	0	0	17	0	0	17	0	0	17	0
04上伊那	02診療所	駒ヶ根高原レディスクリニック	0	0	0	19	0	0	19	0	0	0	19	0	19	0
04上伊那	02診療所	斉藤診療所	0	15	0	0	0	0	15	0	15	0	0	0	15	0
04上伊那	02診療所	集計	0	15	17	19	0	0	51	0	15	17	19	0	51	0
04上伊那	医療圏	計	158	619	276	267	0	0	1,320	158	573	276	237	0	1,244	30

医療圏	病・診	医療機関名	2021年（令和3年）7月1日の病床機能							2025年の予定						
			01高度急性期	02急性期	03回復期	04慢性期	05休棟 <small>（再開予定）</small>	06休棟中 <small>（廃止予定）</small>	総計	01高度急性期	02急性期	03回復期	04慢性期	05休棟	総計	06廃止・ 転換
05飯伊	01病院	飯田病院	5	155	52	0	0	0	212	5	155	52	0	0	212	0
05飯伊	01病院	菅沼病院	0	0	0	22	0	0	22	0	0	0	22	0	22	0
05飯伊	01病院	医療法人 輝山会記念病院	0	52	100	47	0	0	199	0	52	100	47	0	199	0
05飯伊	01病院	瀬口脳神経外科病院	16	50	0	0	0	0	66	2	50	0	0	0	52	0
05飯伊	01病院	飯田市立病院	131	226	46	0	0	0	403	131	226	46	0	0	403	0
05飯伊	01病院	健和会病院	5	78	83	33	0	0	199	4	60	89	33	0	186	0
05飯伊	01病院	下伊那赤十字病院	0	66	0	46	0	0	112	0	60	0	0	0	60	46
05飯伊	01病院	厚生連下伊那厚生病院	0	67	0	8	0	0	75	0	55	0	40	0	95	0
05飯伊	01病院	長野県立阿南病院	0	42	43	0	0	0	85	0	37	33	0	0	70	0
05飯伊	01病院	集計	157	736	324	156	0	0	1,373	142	695	320	142	0	1,299	46
05飯伊	02診療所	慶友整形外科	0	0	19	0	0	0	19	0	0	19	0	0	19	0
05飯伊	02診療所	市瀬整形外科	0	19	0	0	0	0	19	0	19	0	0	0	19	0
05飯伊	02診療所	橋上医院	0	0	0	19	0	0	19	0	0	0	1	0	1	0
05飯伊	02診療所	集計	0	19	19	19	0	0	57	0	19	19	1	0	39	0
05飯伊	医療圏	計	157	755	343	175	0	0	1,430	142	714	339	143	0	1,338	46



医療圏	病・診	医療機関名	2021年（令和3年）7月1日の病床機能							2025年の予定						
			01高度急性期	02急性期	03回復期	04慢性期	05休棟 <small>（再開予定）</small>	06休棟中 <small>（廃止予定）</small>	総計	01高度急性期	02急性期	03回復期	04慢性期	05休棟	総計	06廃止・ 転換
06木曽	01病院	長野県立木曽病院	0	93	83	19	0	0	195	0	93	83	19	0	195	0
06木曽医療圏 計			0	93	83	19	0	0	195	0	93	83	19	0	195	0

医療圏	病・診	医療機関名	2021年（令和3年）7月1日の病床機能							2025年の予定						
			01高度急性期	02急性期	03回復期	04慢性期	05休棟 (再開予定)	06休棟中 (廃止予定)	総計	01高度急性期	02急性期	03回復期	04慢性期	05休棟	総計	06廃止・ 転換
07松本	01病院	城西病院	0	0	99	30	0	0	129	0	0	99	30	0	129	0
07松本	01病院	医療法人心泉会上條記念病院	0	34	0	59	0	0	93	0	34	0	59	0	93	0
07松本	01病院	松本協立病院	8	132	59	0	0	0	199	8	132	59	0	0	199	0
07松本	01病院	独立行政法人国立病院機構まつもと医療センター	8	229	50	150	0	0	437	8	229	50	150	0	437	0
07松本	01病院	藤森病院	0	69	0	0	0	0	69	0	69	0	0	0	69	0
07松本	01病院	社会医療法人財団慈泉会相澤病院	34	374	50	0	0	0	458	34	374	50	0	0	458	0
07松本	01病院	社会医療法人抱生会丸の内病院	0	130	58	11	0	0	199	0	130	58	11	0	199	0
07松本	01病院	松本中川病院	0	47	35	0	0	0	82	0	47	35	0	0	82	0
07松本	01病院	社会医療法人財団慈泉会相澤東病院	0	0	54	0	0	0	54	0	0	54	0	0	54	0
07松本	01病院	医療法人和心会松南病院	0	0	0	39	0	0	39	0	0	0	39	0	39	0
07松本	01病院	信州大学医学部附属病院	437	240	0	0	0	0	677	404	222	0	0	0	626	0
07松本	01病院	一之瀬脳神経外科病院	0	47	30	0	0	0	77	0	47	30	0	0	77	0
07松本	01病院	松本市立病院	0	111	82	0	0	0	193	0	111	82	0	0	193	0
07松本	01病院	桔梗ヶ原病院	0	45	40	60	0	0	145	0	45	60	40	0	145	0
07松本	01病院	塩尻協立病院	0	42	0	57	0	0	99	0	42	0	57	0	99	0
07松本	01病院	医療法人元山会中村病院	0	0	0	56	0	0	56	0	0	0	56	0	56	0
07松本	01病院	松本歯科大学病院	0	31	0	0	0	0	31	0	31	0	0	0	31	0
07松本	01病院	塩尻病院	0	40	0	0	0	0	40	0	40	0	0	0	40	0
07松本	01病院	安曇野赤十字病院	8	263	45	0	0	0	316	8	219	89	0	0	316	0
07松本	01病院	医療法人仁雄会穂高病院	0	79	48	48	0	0	175	0	79	20	48	0	147	0
07松本	01病院	長野県立こども病院	60	140	0	0	0	0	200	60	140	0	0	0	200	0
07松本	01病院	集計	555	2,053	650	510	0	0	3,768	522	1,991	686	490	0	3,689	0
07松本	02診療所	神應透析クリニック	0	19	0	0	0	0	19	0	19	0	0	0	19	0
07松本	02診療所	社会医療法人財団慈泉会相澤健康センター	0	0	0	18	0	0	18	0	0	0	18	0	18	0
07松本	02診療所	医療法人民蘇堂野中眼科	0	0	8	0	0	0	8	0	0	8	0	0	8	0
07松本	02診療所	医療法人井門泌尿器科医院	0	0	4	0	0	0	4	0	0	4	0	0	4	0
07松本	02診療所	松塩クリニック透析センター	0	0	0	0	12	0	12	0	0	0	0	12	12	0
07松本	02診療所	横西産婦人科	0	15	0	0	0	0	15	0	15	0	0	0	15	0
07松本	02診療所	肛門外科渡辺医院	0	19	0	0	0	0	19	0	19	0	0	0	19	0
07松本	02診療所	象先堂田村眼科医院	0	0	0	0	2	0	2	0	0	0	0	2	2	0
07松本	02診療所	医療法人山本耳鼻咽喉科	0	0	0	0	0	1	1	0	0	0	0	0	0	0
07松本	02診療所	神谷小児科医院	0	0	0	0	0	6	6	0	0	0	0	0	0	0
07松本	02診療所	柏原クリニック	0	0	0	19	0	0	19	0	0	0	19	0	19	0
07松本	02診療所	高橋医院	0	8	0	0	0	0	8	0	6	0	0	0	6	0
07松本	02診療所	裏川眼科	0	0	2	0	0	0	2	0	0	2	0	0	2	0
07松本	02診療所	山田眼科医院	0	0	5	0	0	0	5	0	0	5	0	0	5	0
07松本	02診療所	集計	0	61	19	37	14	7	138	0	59	19	37	14	129	0
07松本	医療圏	計	555	2,114	669	547	14	7	3,906	522	2,050	705	527	14	3,818	0

医療圏	病・診	医療機関名	2021年（令和3年）7月1日の病床機能							2025年の予定						
			01高度急性期	02急性期	03回復期	04慢性期	05休棟 <small>（再開予定）</small>	06休棟中 <small>（廃止予定）</small>	総計	01高度急性期	02急性期	03回復期	04慢性期	05休棟	総計	06廃止・ 転換
08大北	01病院	市立大町総合病院	0	103	48	48	0	0	199	0	103	48	48	0	199	0
08大北	01病院	厚生連北アルプス医療センターあづみ病院	0	154	50	0	0	0	204	0	150	50	0	0	200	0
08大北	01病院	集計	0	257	98	48	0	0	403	0	253	98	48	0	399	0
08大北	02診療所	神城醫院	0	0	0	19	0	0	19	0	0	0	20	0	20	0
08大北	02診療所	集計	0	0	0	19	0	0	19	0	0	0	20	0	20	0
08大北	医療圏	計	0	257	98	67	0	0	422	0	253	98	68	0	419	0

医療圏	病・診	医療機関名	2021年（令和3年）7月1日の病床機能							2025年の予定						
			01高度急性期	02急性期	03回復期	04慢性期	05休棟 <small>（再開予定）</small>	06休棟中 <small>（廃止予定）</small>	総計	01高度急性期	02急性期	03回復期	04慢性期	05休棟	総計	06廃止・ 転換
09長野	01病院	朝日ながの病院	0	0	0	161	0	0	161	0	0	0	161	0	161	0
09長野	01病院	医療法人公生会竹重病院	0	42	30	0	0	0	72	0	42	30	0	0	72	0
09長野	01病院	田中病院	0	0	43	0	0	0	43	0	0	43	0	0	43	0
09長野	01病院	小林病院	0	0	37	0	0	0	37	0	0	0	0	0	0	0
09長野	01病院	厚生連長野松代総合病院附属若穂病院	0	0	0	120	0	0	120	0	0	0	120	0	120	0
09長野	01病院	長野県立総合リハビリテーションセンター	0	40	40	0	0	0	80	0	0	80	0	0	80	0
09長野	01病院	長野市民病院	210	190	0	0	0	0	400	201	143	56	0	0	400	0
09長野	01病院	長野医療生活協同組合長野中央病院	12	205	105	0	0	0	322	12	205	105	0	0	322	0
09長野	01病院	厚生連南長野医療センター新町病院	0	58	42	40	0	0	140	0	58	42	40	0	140	0
09長野	01病院	山田記念朝日病院	0	48	0	0	0	0	48	0	48	0	0	0	48	0
09長野	01病院	厚生連長野松代総合病院	20	288	52	0	0	0	360	20	288	52	0	0	360	0
09長野	01病院	医療法人社団温心会東和田病院	0	0	0	29	0	0	29	0	0	0	0	0	0	29
09長野	01病院	ナカジマ外科病院	0	0	0	48	0	0	48	0	0	0	48	0	48	0
09長野	01病院	栗田病院	0	0	0	84	0	0	84	0	0	0	84	0	84	0
09長野	01病院	医療法人愛和会愛和病院	0	0	0	64	0	0	64	0	0	0	64	0	64	0
09長野	01病院	小島病院	0	0	0	77	0	0	77	0	0	0	77	0	77	0
09長野	01病院	医療法人健成会小林脳神経外科病院	0	50	0	0	0	0	50	0	50	0	0	0	50	0
09長野	01病院	厚生連南長野医療センター篠ノ井総合病院	41	387	0	0	0	0	428	41	383	0	0	0	424	0
09長野	01病院	独立行政法人国立病院機構東長野病院	0	0	89	124	0	0	213	0	0	89	130	0	219	0
09長野	01病院	医療法人慈恵会吉田病院	0	24	0	0	0	0	24	0	24	0	0	0	24	0
09長野	01病院	北野病院	0	0	0	35	0	0	35	0	0	0	35	0	35	0
09長野	01病院	長野赤十字病院	278	357	0	0	0	0	635	272	351	0	0	0	623	0
09長野	01病院	東口病院	0	47	0	0	0	0	47	0	47	0	0	0	47	0
09長野	01病院	長野県立信州医療センター	23	212	57	0	0	0	292	23	212	57	0	0	292	0
09長野	01病院	医療法人公仁会轟病院	0	0	0	99	0	0	99	0	0	0	99	0	99	0
09長野	01病院	医療法人財団大西会千曲中央病院	0	105	52	38	0	0	195	0	105	52	38	0	195	0
09長野	01病院	長野寿光会上山田病院	0	60	60	120	0	0	240	0	60	60	120	0	240	0
09長野	01病院	稲荷山医療福祉センター	0	0	0	80	0	0	80	0	0	0	80	0	80	0
09長野	01病院	特定医療法人新生病院	0	56	40	59	0	0	155	0	20	76	59	0	155	0
09長野	01病院	信越病院	0	0	47	50	0	0	97	0	0	32	20	0	52	0
09長野	01病院	飯綱町立飯綱病院	0	110	0	51	0	0	161	0	110	0	51	0	161	0
09長野	01病院	集計	584	2,279	694	1,279	0	0	4,836	569	2,146	774	1,226	0	4,715	29

医療圏	病・診	医療機関名	2021年（令和3年）7月1日の病床機能							2025年の予定						
			01高度急性期	02急性期	03回復期	04慢性期	05休棟 <small>（再開予定）</small>	06休棟中 <small>（廃止予定）</small>	総計	01高度急性期	02急性期	03回復期	04慢性期	05休棟	総計	06廃止・ 転換
09長野	02診療所	鳥山眼科医院	0	9	0	0	0	0	9	0	9	0	0	0	9	0
09長野	02診療所	医療法人つかさ会山田眼科	0	0	13	0	0	0	13	0	0	13	0	0	13	0
09長野	02診療所	南十字脳神経外科	0	0	0	0	19	0	19	0	0	0	19	0	19	0
09長野	02診療所	医療法人鈴木泌尿器科	0	19	0	0	0	0	19	0	19	0	0	0	19	0
09長野	02診療所	彦坂医院	0	18	0	0	0	0	18	0	18	0	0	0	18	0
09長野	02診療所	伊勢宮胃腸外科	0	0	0	17	0	0	17	0	17	0	0	0	17	0
09長野	02診療所	おおくぼ眼科長野クリニック	0	2	0	0	0	0	2	0	2	0	0	0	2	0
09長野	02診療所	板倉レディースクリニック	0	12	0	0	0	0	12	0	12	0	0	0	12	0
09長野	02診療所	クリニックコスモス長野	0	0	0	19	0	0	19	0	0	0	0	0	0	19
09長野	02診療所	わかまつ呼吸器内科クリニック	0	4	0	0	0	0	4	0	4	0	0	0	4	0
09長野	02診療所	池田眼科	0	6	0	0	0	0	6	0	6	0	0	0	6	0
09長野	02診療所	清水産婦人科医院	0	13	0	0	0	0	13	0	13	0	0	0	13	0
09長野	02診療所	医療法人裕生会丸山産婦人科医院	0	19	0	0	0	0	19	0	19	0	0	0	19	0
09長野	02診療所	中澤ウィメンズライフクリニック	0	19	0	0	0	0	19	0	19	0	0	0	19	0
09長野	02診療所	おおくぼ眼科須坂クリニック	0	2	0	0	0	0	2	0	2	0	0	0	2	0
09長野	02診療所	島田内科クリニック	0	4	0	0	0	0	4	0	4	0	0	0	4	0
09長野	02診療所	三本柳整形外科クリニック	0	17	0	0	0	0	17	0	17	0	0	0	17	0
09長野	02診療所	ながのファミリークリニック	0	0	0	0	18	0	18	0	0	0	18	0	18	0
09長野	02診療所	集計	0	144	13	36	37	0	230	0	161	13	37	0	211	19
09長野医療圏	計		584	2,423	707	1,315	37	0	5,066	569	2,307	787	1,263	0	4,926	48

医療圏	病・診	医療機関名	2021年（令和3年）7月1日の病床機能							2025年の予定						
			01高度急性期	02急性期	03回復期	04慢性期	05休棟 <small>（再開予定）</small>	06休棟中 <small>（廃止予定）</small>	総計	01高度急性期	02急性期	03回復期	04慢性期	05休棟	総計	06廃止・ 転換
10北信	01病院	厚生連北信総合病院	75	262	0	76	0	0	413	75	262	0	76	0	413	0
10北信	01病院	医療法人聖峰会佐藤病院	0	0	20	0	0	0	20	0	0	20	0	0	20	0
10北信	01病院	飯山赤十字病院	6	60	180	44	0	0	290	0	60	180	44	0	284	0
10北信	01病院	集計	81	322	200	120	0	0	723	75	322	200	120	0	717	0
10北信	02診療所	医療法人保倉産婦人科医院	0	17	0	0	0	0	17	0	17	0	0	0	17	0
10北信	02診療所	関整形外科	0	0	0	17	0	0	17	0	0	0	17	0	17	0
10北信	02診療所	集計	0	17	0	17	0	0	34	0	17	0	17	0	34	0
10北信医療圏 計			81	339	200	137	0	0	757	75	339	200	137	0	751	0
総計			2,052	9,640	3,353	3,791	295	26	19,157	1,940	9,411	3,480	3,495	60	18,386	206